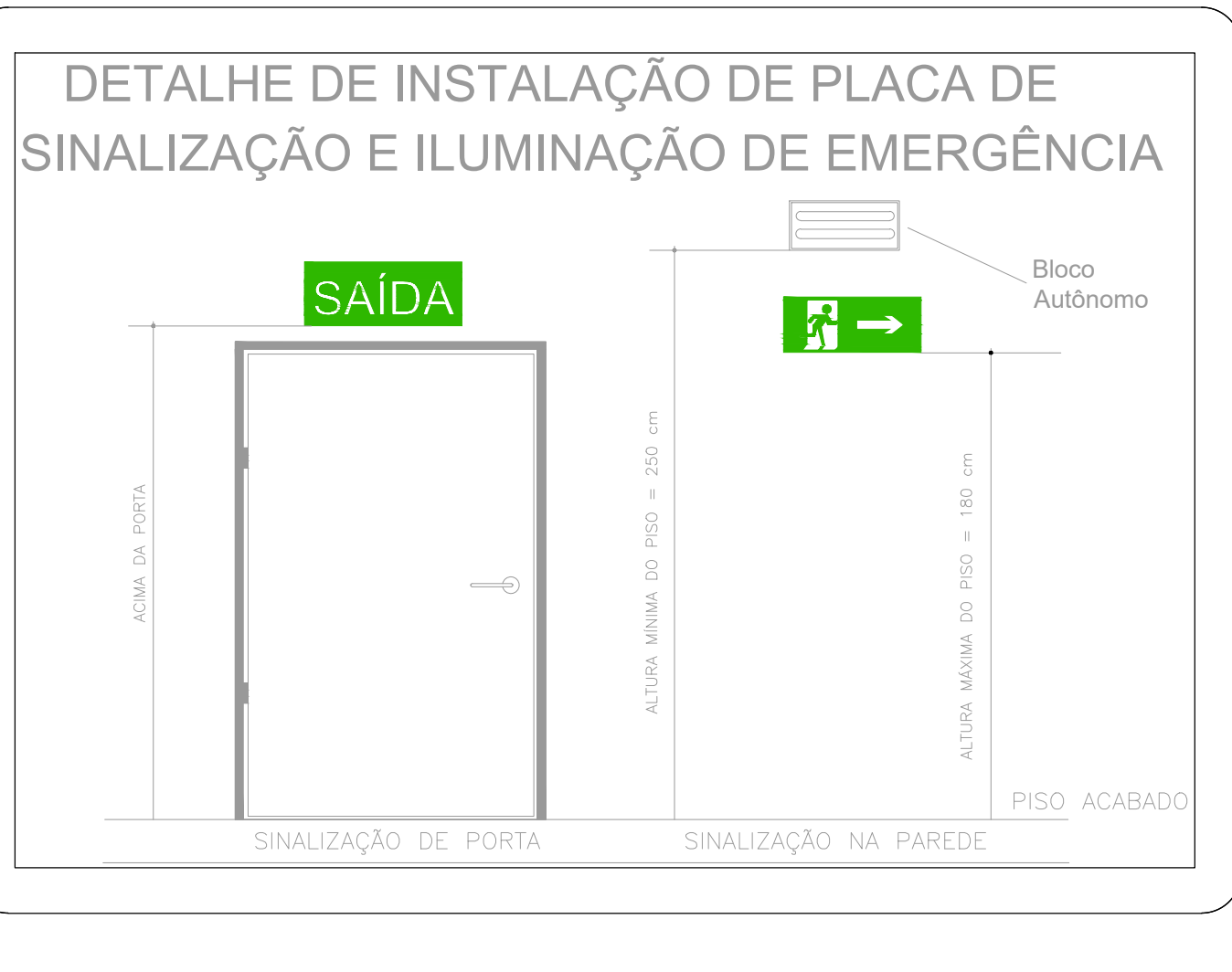
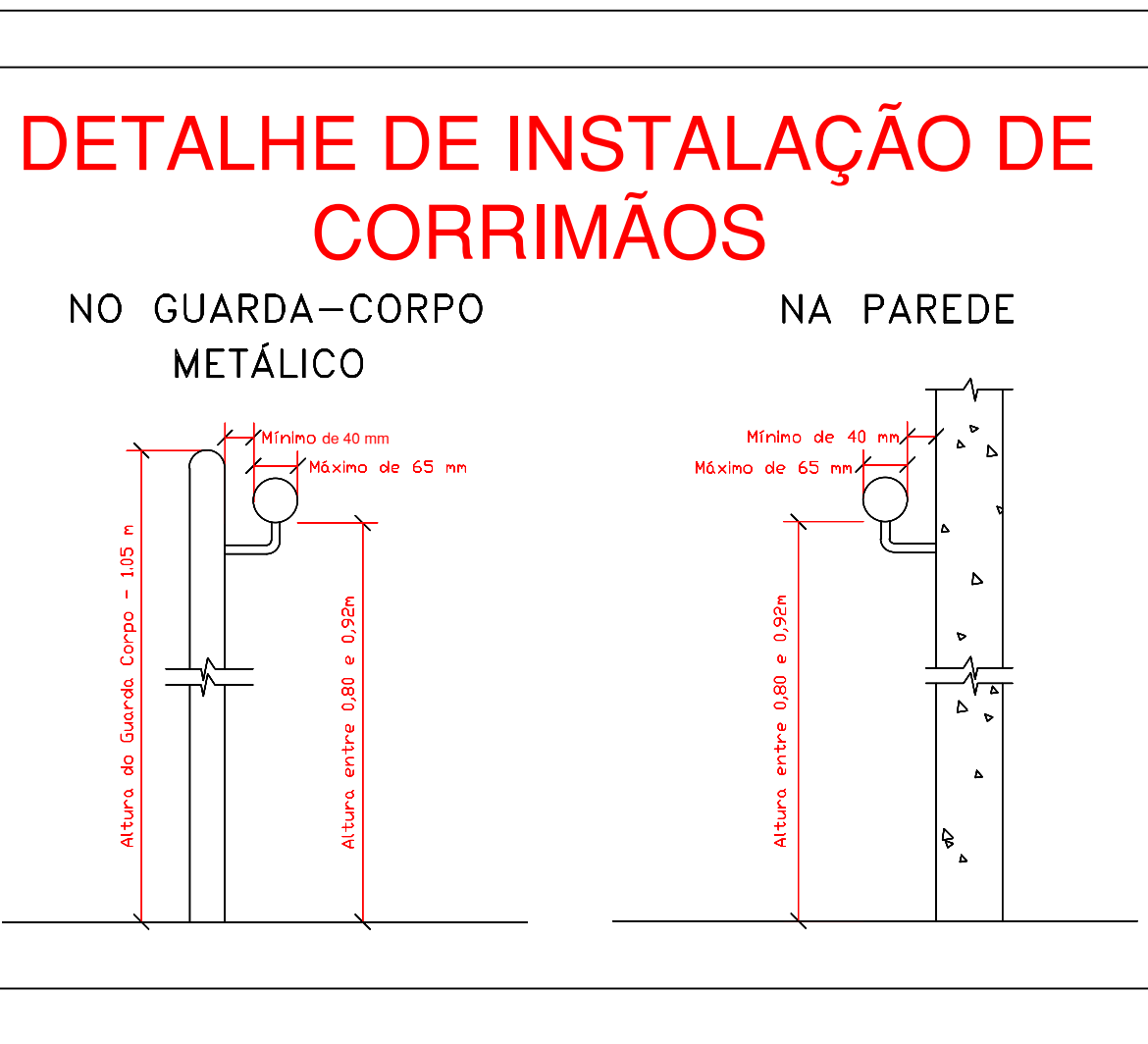


E.2 QUADRO INFORMATIVO - MEDIDAS DE SEGURANÇA				
QUADRO INFORMATIVO MEDIDAS DE SEGURANÇA				
Norma adotada para definição de medidas				
Tipos	Tabela de TI 1 e TI 2			
Situação de Referência	Sistema de Referência - Anexo A (30/07/2015)			
Medidas de Segurança	REFERÊNCIAS NORMATIVAS E OBSERVAÇÕES			
Acesso de Viaturas	Conforme IT 15			
Saídas de Emergência	Conforme IT 08			
Brigada de Incêndio	Conforme IT 12			
Acionamento	Conforme IT 14			
Iluminação de Emergência	Conforme IT 13 e NBR 10.898 2013			
Sinalização de Emergência	Conforme IT 15			
Extintores	Conforme IT 18			
Hidrantes	Conforme IT 12			
CLASSIFICAÇÃO DE OCUPAÇÃO E SOBRA INCIÊNDIO				
GRUPO	OCUPAÇÃO	DIVISÃO	DESCRIÇÃO/EXEMPLO	CARGA DE INCIÊNDIO (EM kg/m²)
E	EDUCACIONAL	E-1	ESCOLA EM GERAL (ENSINO FUNDAMENTAL - de 6 a 9 ANOS)	300/M²
E	EDUCACIONAL	E-6	EDUCAÇÃO INFANTIL (PRÉ-ESCOLA - de 0 a 5 ANOS)	400/M²

LEGENDA	
	EXTINTOR PORTÁTIL DE PÓ ABC/ CAP. EXT. DE 3A/40BC
	CHAVE ELÉTRICA PRINCIPAL
	CHAVE SECUNDÁRIA DA BOMBA DE INCÊNDIO
	LUMINÁRIA DE EMERGÊNCIA COM 2 FARÓIS DE LED
	ILUMINAÇÃO DE EMERGÊNCIA
	ACIONADOR MANUAL DO SISTEMA DE ALARME
	BATERIA DO SISTEMA DE ALARME
	CENTRAL DE ALARME
	AVISADOR SONORO TIPO GONGOS
	AVISADOR ÁUDIO VISUAL DA BOMBA DE INCÊNDIO
	ELEVADOR SIMPLES
	BOMBA DE INCÊNDIO
	ACIONADOR DE BOMBA DE INCÊNDIO
	HRIDANTE SIMPLES
	REGISTRO DE RECALQUE SEM VÁLVULA DE RETENÇÃO
	RESERVA DE INCÊNDIO
	PORTA CORTA FOGO
	PARADE CORTA FOGO (TRRF >= 04 HORAS)
	CONCRETO ARMADO TRRF = 120 MIN
	PARADE DE COMPARTIMENTAÇÃO (TRRF >= 02 HORAS)
	DIREÇÃO DE FLUXO DA ROTA DE FUGA
	SAÍDA FINAL DA ROTA DE FUGA
	TUBULAÇÃO DE INCÊNDIO DN 65 MM (PISO)
	TUBULAÇÃO DE INCÊNDIO DN 65 MM (TETO)
	ACESSO DE VIATURA NA EDIFICAÇÃO E ÁREA DE RISCO
	CORRIMÃO
	LUMINÁRIA EMERGÊNCIA BLOCO AUTÔNOMO 2 FARÓIS - 2200, LUMENS

PLACAS DE SINALIZAÇÃO CONFORME IT N° 15					
QUANTIDADE	PLACAS	SIGNIFICADO	FORMA E CORE	APLICAÇÃO	REFERÊNCIA
11		ALARME SONORO	Quadrado Fundo Branco Símbolo Vermelho	Indicação de acionador manual de alarme	E1 (NBR 13022)
10		COMANDO MANUAL DA BOMBA DE INCÊNDIO	Quadrado Fundo Branco Símbolo Vermelho	Indicação de acionador manual de alarme	E2 (NBR 13022)
02		COMANDO MANUAL DA BOMBA DE INCÊNDIO	Quadrado Fundo Branco Símbolo Vermelho	Indicação de acionador manual de alarme	E3 (NBR 13022)
18		EXTINTOR DE INCÊNDIO	Quadrado Fundo Branco Símbolo Vermelho	Indicação de extintor de incêndio	E5 (NBR 13022)
07		ARRIADO DE MANGUEIRA E HIDRANTE	Quadrado Fundo Branco Símbolo Vermelho	Indicação de acionador manual de alarme	E8 (NBR 13022)
03		Sinalização de emergência	Quadrado Fundo Branco Símbolo Verde	Indicação de saída de emergência	E12 (NBR 13022)
01		SINALIZAÇÃO DE EMERGÊNCIA	Quadrado Fundo Branco Símbolo Verde	Indicação de saída de emergência	S1 (NBR 13022)
03		SINALIZAÇÃO DE EMERGÊNCIA	Quadrado Fundo Branco Símbolo Verde	Indicação de saída de emergência	S1 (NBR 13022)
19		SINALIZAÇÃO DE EMERGÊNCIA	Quadrado Fundo Branco Símbolo Verde	Indicação de saída de emergência	S2 (NBR 13022)
25		SINALIZAÇÃO DE EMERGÊNCIA	Quadrado Fundo Branco Símbolo Verde	Indicação de saída de emergência	S2 (NBR 13022)
45		SINALIZAÇÃO DE EMERGÊNCIA	Quadrado Fundo Branco Símbolo Verde	Indicação de saída de emergência	S3 (NBR 13022)
02		SINALIZAÇÃO DE EMERGÊNCIA	Quadrado Fundo Branco Símbolo Verde	Indicação de saída de emergência	S4 (NBR 13022)
06		SINALIZAÇÃO DE EMERGÊNCIA	Quadrado Fundo Branco Símbolo Verde	Indicação de saída de emergência	S5 (NBR 13022)
04		SINALIZAÇÃO DE EMERGÊNCIA	Quadrado Fundo Branco Símbolo Verde	Indicação de saída de emergência	S6 (NBR 13022)
03		SINALIZAÇÃO DE EMERGÊNCIA	Quadrado Fundo Branco Símbolo Verde	Indicação de saída de emergência	S7 (NBR 13022)
07		SINALIZAÇÃO DE EMERGÊNCIA	Quadrado Fundo Branco Símbolo Verde	Indicação de saída de emergência	S8 (NBR 13022)
05		SINALIZAÇÃO DE EMERGÊNCIA	Quadrado Fundo Branco Símbolo Verde	Indicação de saída de emergência	S12 (NBR 13022)
01		Indicação de emergência	Quadrado Fundo Branco Símbolo Verde	Indicação de saída de emergência	M1 (NBR 13022)
02		Indicação de emergência	Quadrado Fundo Branco Símbolo Verde	Indicação de saída de emergência	M1 (NBR 13022)
01		Indicação de emergência	Quadrado Fundo Branco Símbolo Verde	Indicação de saída de emergência	M4 (NBR 13022)
05		Indicação de emergência	Quadrado Fundo Branco Símbolo Verde	Indicação de saída de emergência	M7 (NBR 13022)
01		Indicação de emergência	Quadrado Fundo Branco Símbolo Verde	Indicação de saída de emergência	M8 (NBR 13022)
01		Indicação de emergência	Quadrado Fundo Branco Símbolo Verde	Indicação de saída de emergência	M9 (NBR 13022)
01		Indicação de emergência	Quadrado Fundo Branco Símbolo Verde	Indicação de saída de emergência	M10 (NBR 13022)
01		Indicação de emergência	Quadrado Fundo Branco Símbolo Verde	Indicação de saída de emergência	M11 (NBR 13022)
01		PROIBIDO FUMAR	Quadrado Fundo Branco Símbolo Vermelho	Indicação de proibição de fumar	P1 (NBR 13022)
01		PROIBIDO PRODUIZIR CHAMAS	Quadrado Fundo Branco Símbolo Vermelho	Indicação de proibição de produzir chammas	P2 (NBR 13022)
02		PROIBIDO PRODUIZIR CHAMAS	Quadrado Fundo Branco Símbolo Vermelho	Indicação de proibição de produzir chammas	P4 (NBR 13022)
01		CUIDADO PRODUTOS DE INCÊNDIO	Quadrado Fundo Branco Símbolo Amarelo	Indicação de precaução com produtos de incêndio	A2 (NBR 13022)

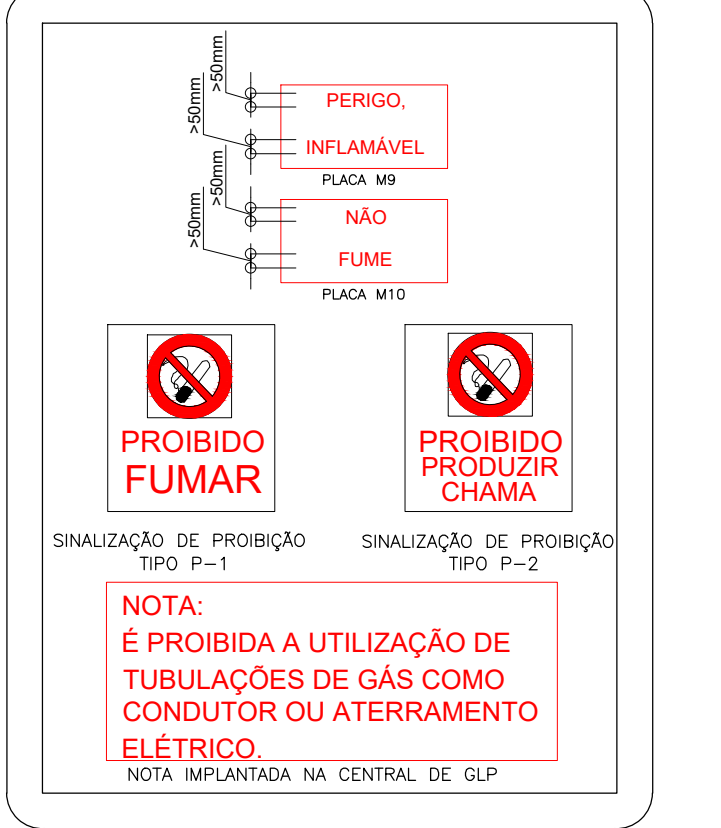
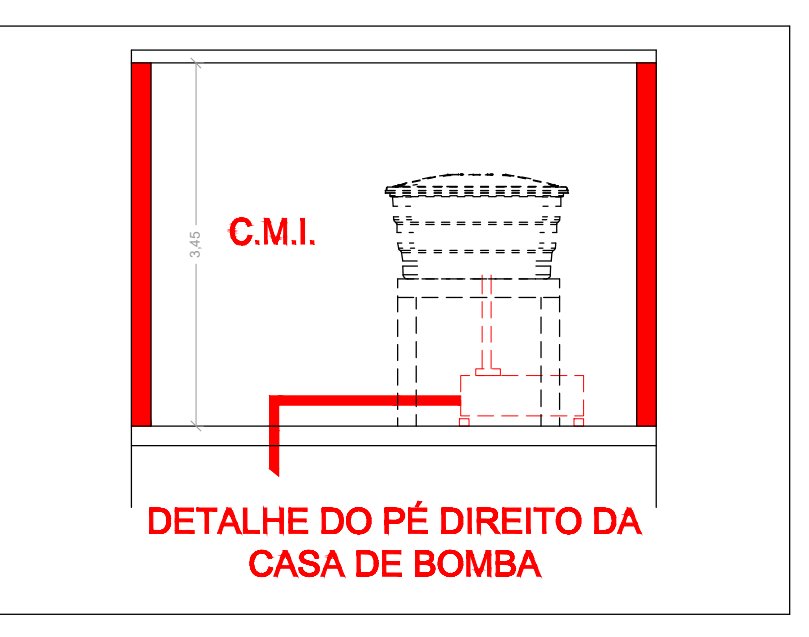
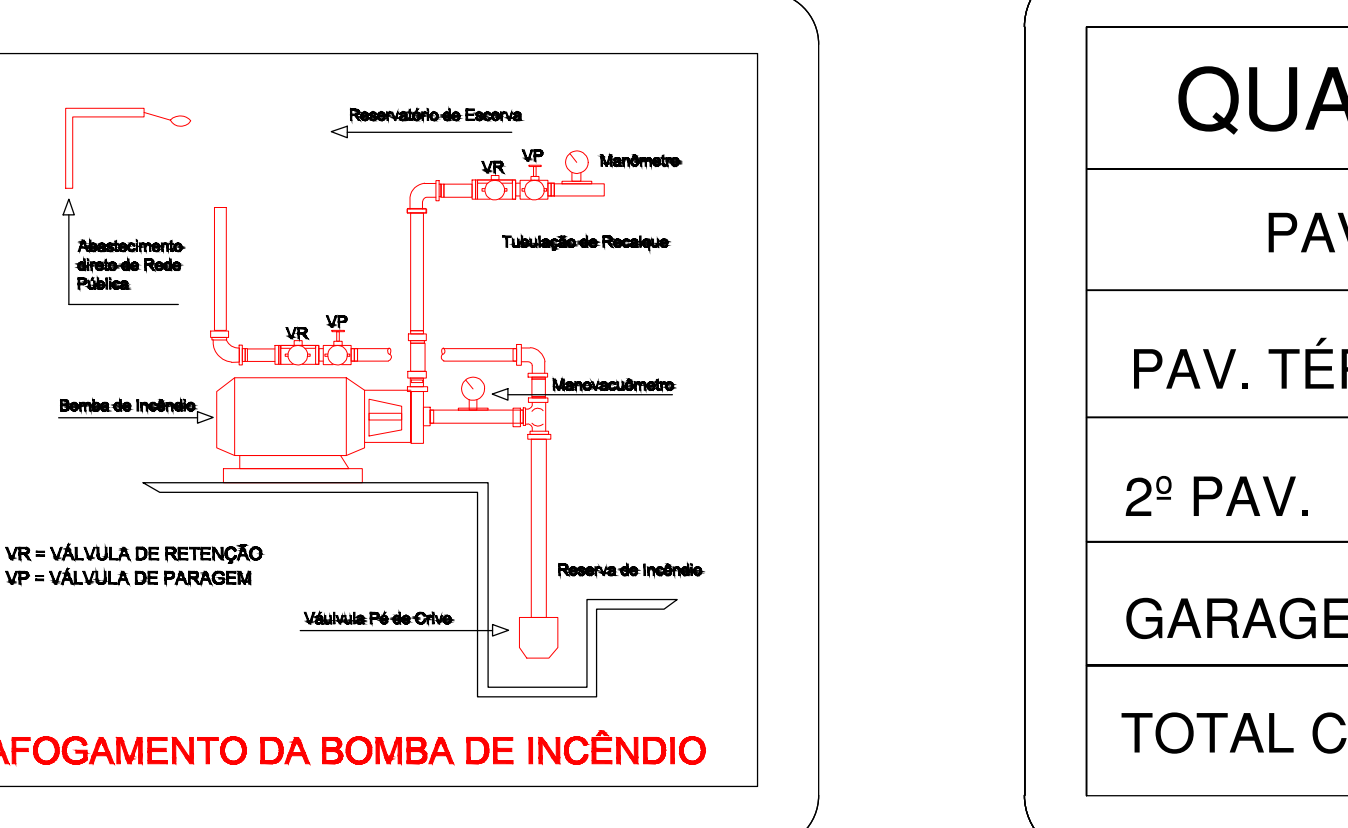
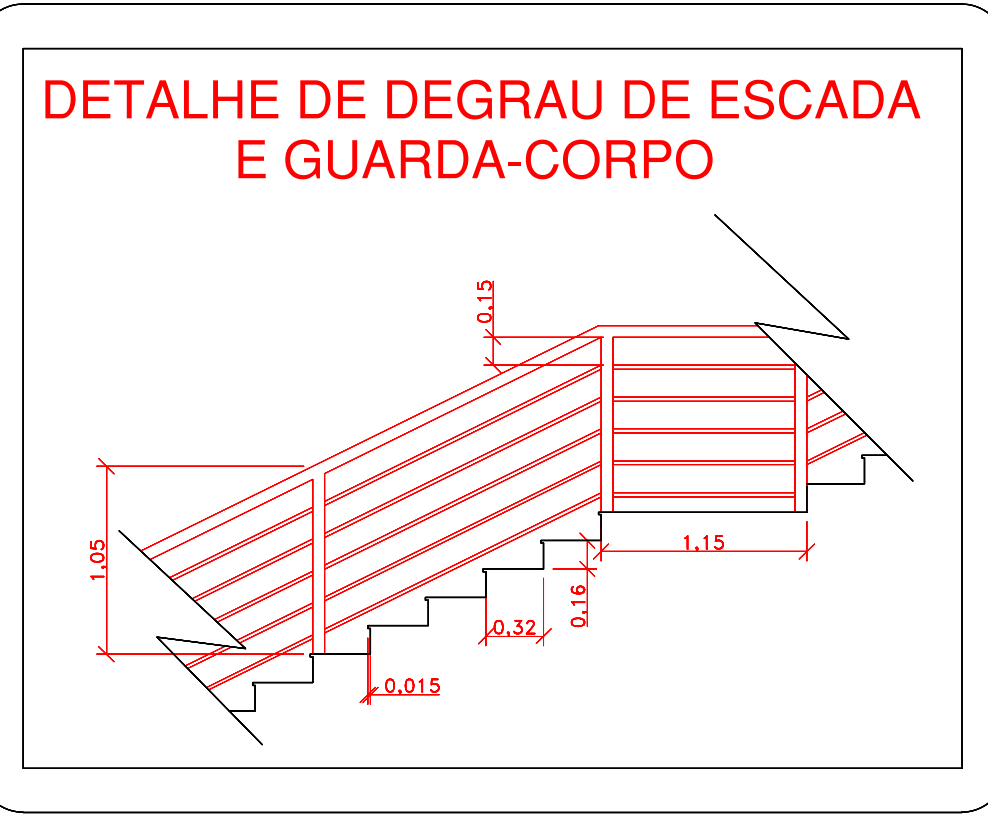
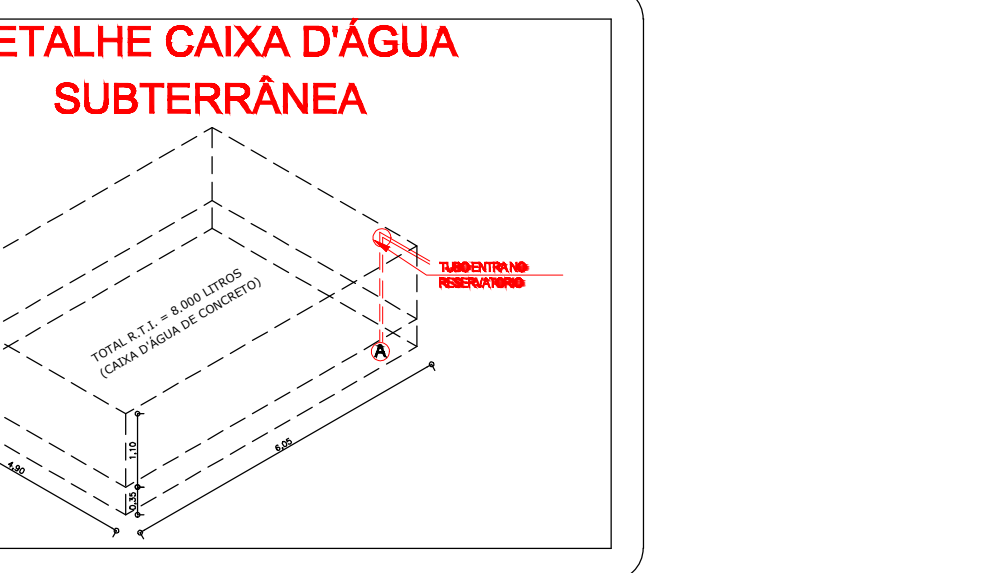
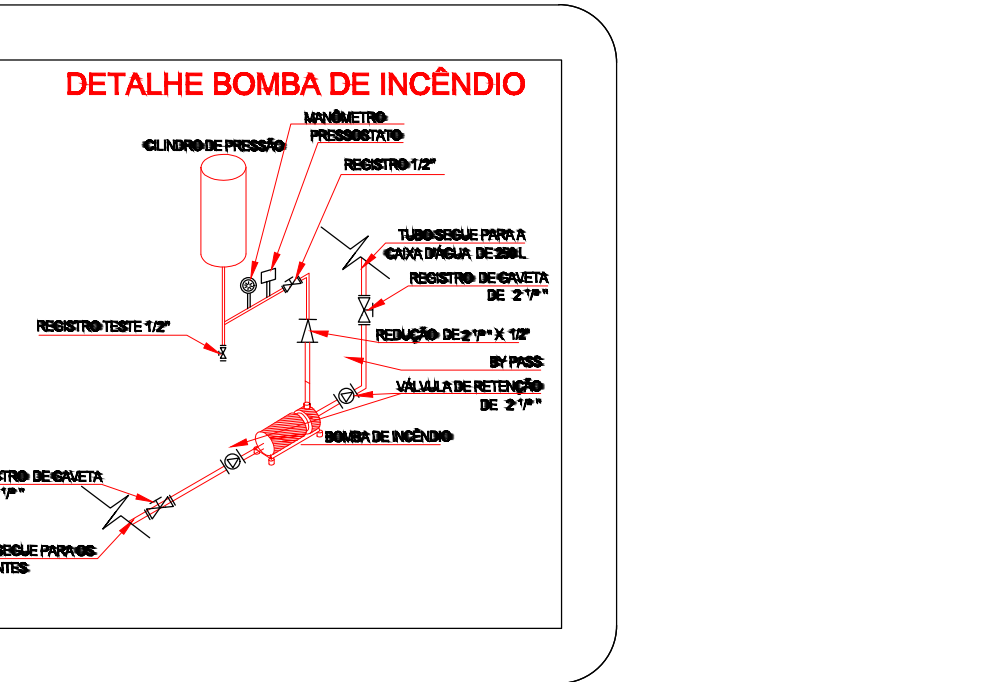


MODELO DA PLACA M8

"ALIMENTAÇÃO DA BOMBA DE INCÊNDIO NÃO DESLIGUE"

MODELO DA PLACA M7

ESTA PORTA DEVERÁ PERMANECER ABERTA DURANTE TODO O EXPEDIENTE

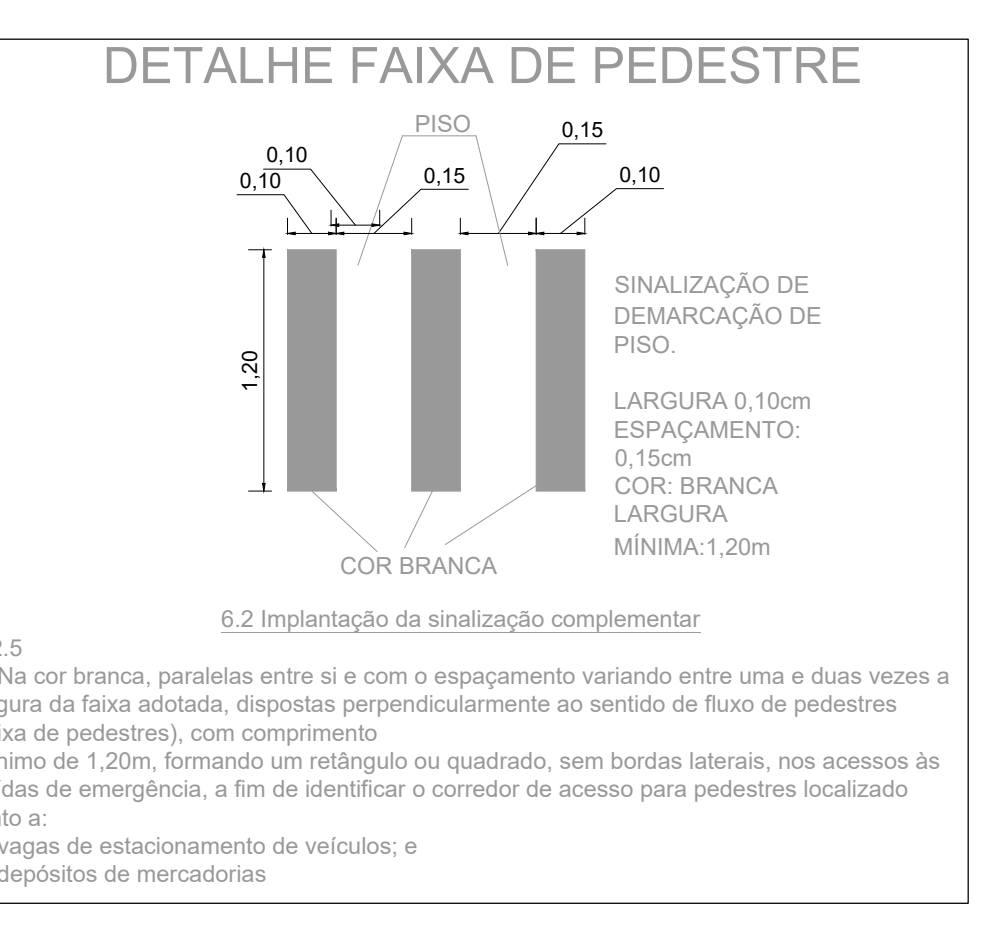


MODELO PLACA M-1

Esta edificação está dotada dos seguintes sistemas de proteção contra incêndio:

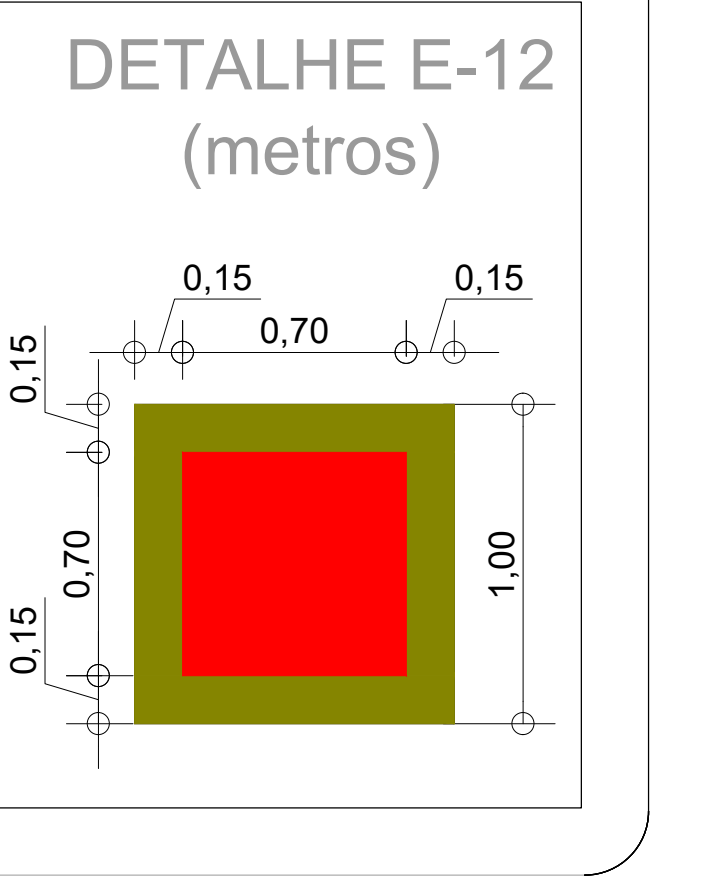
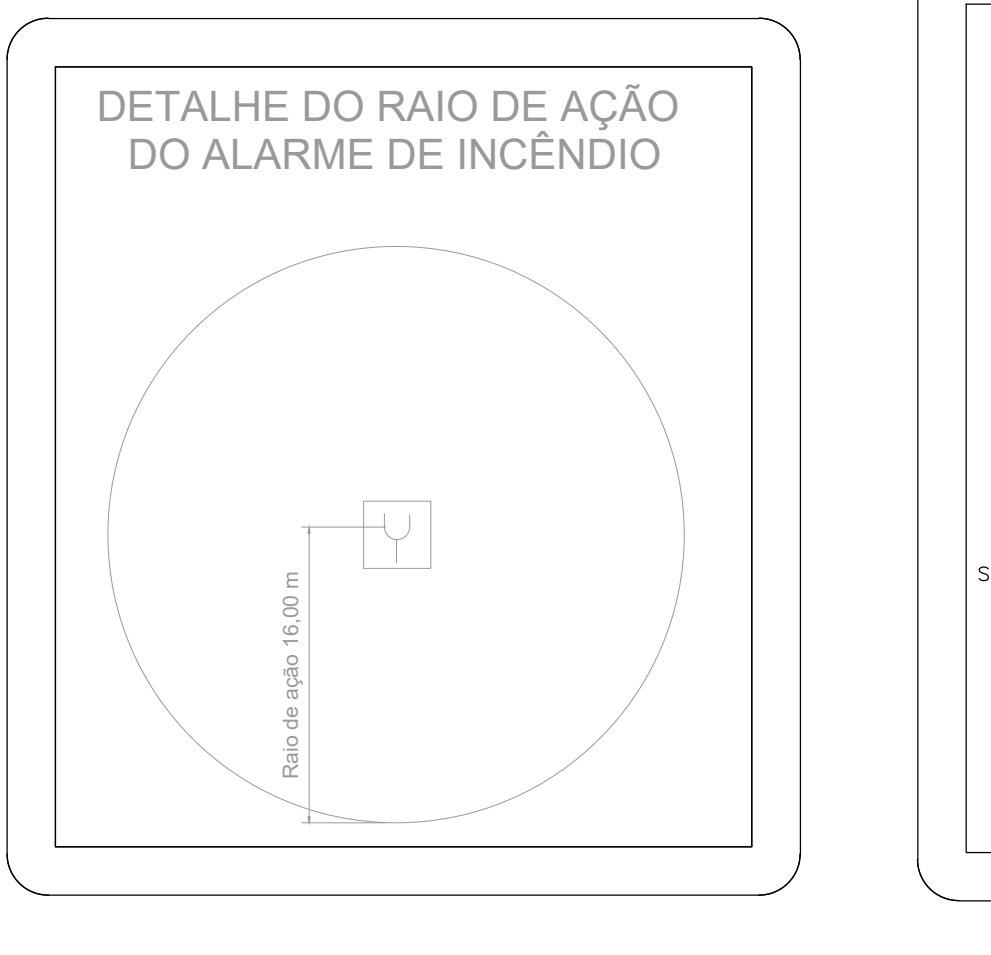
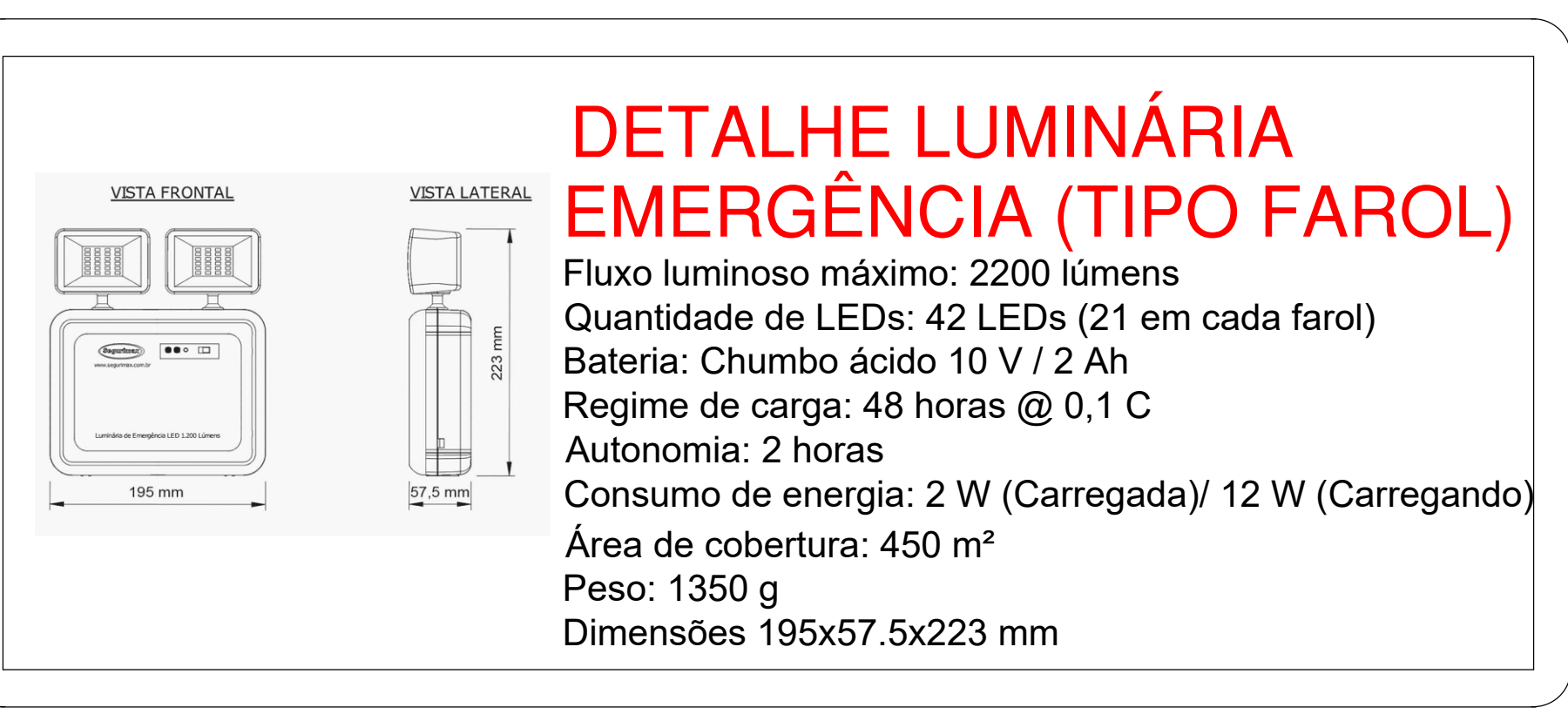
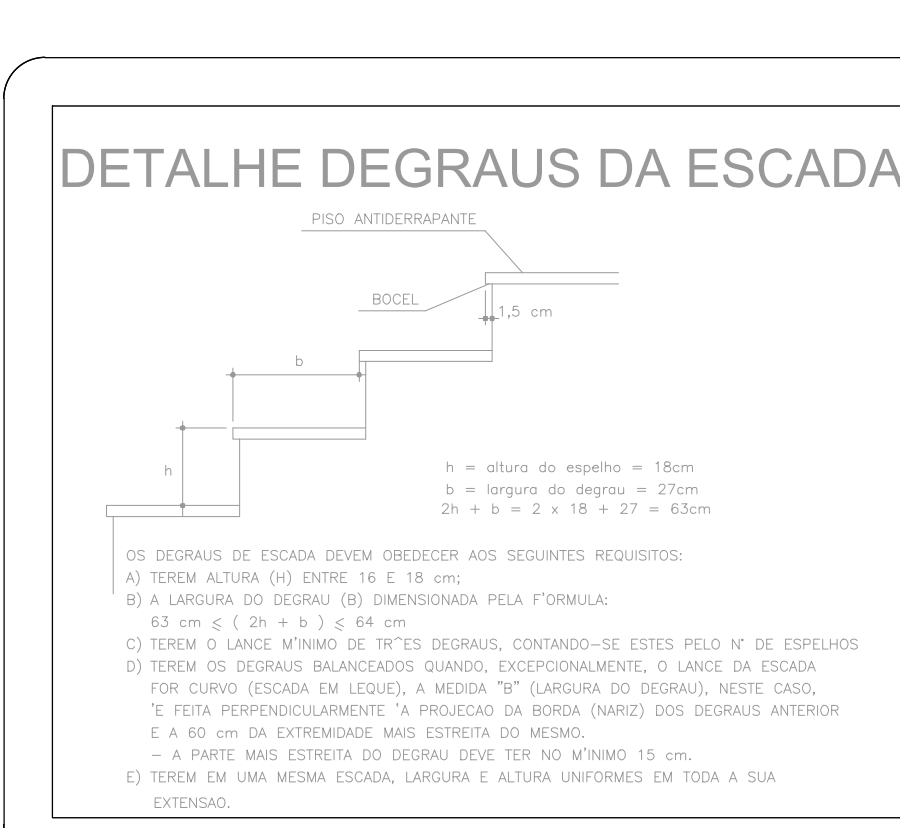
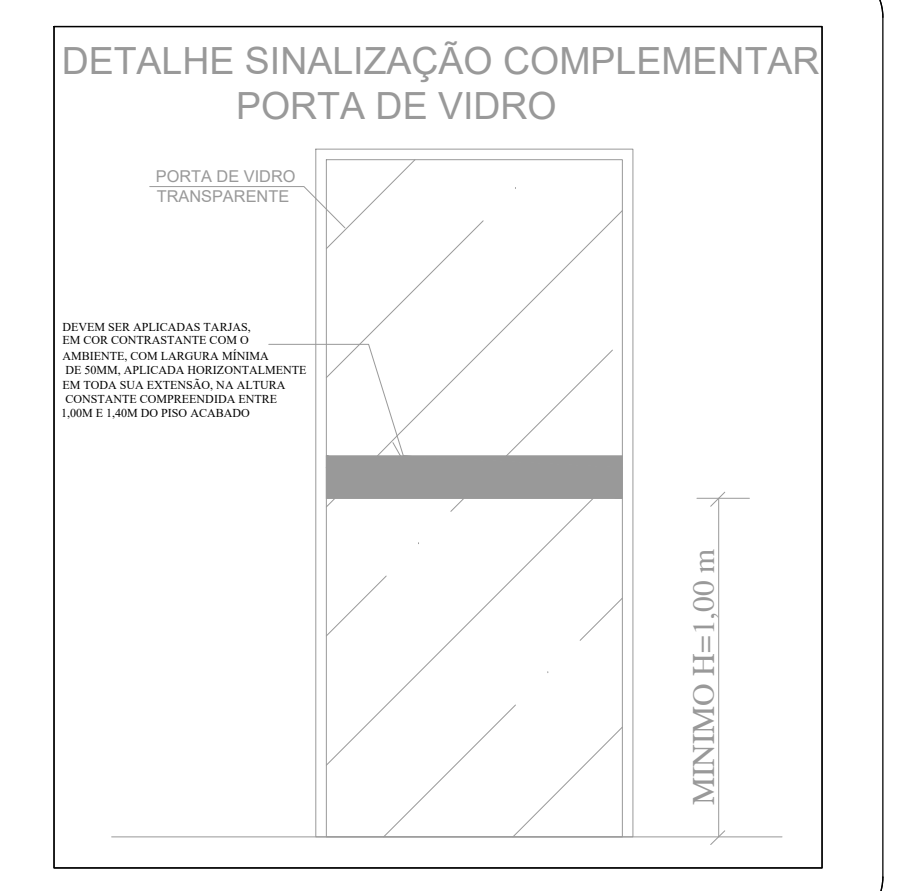
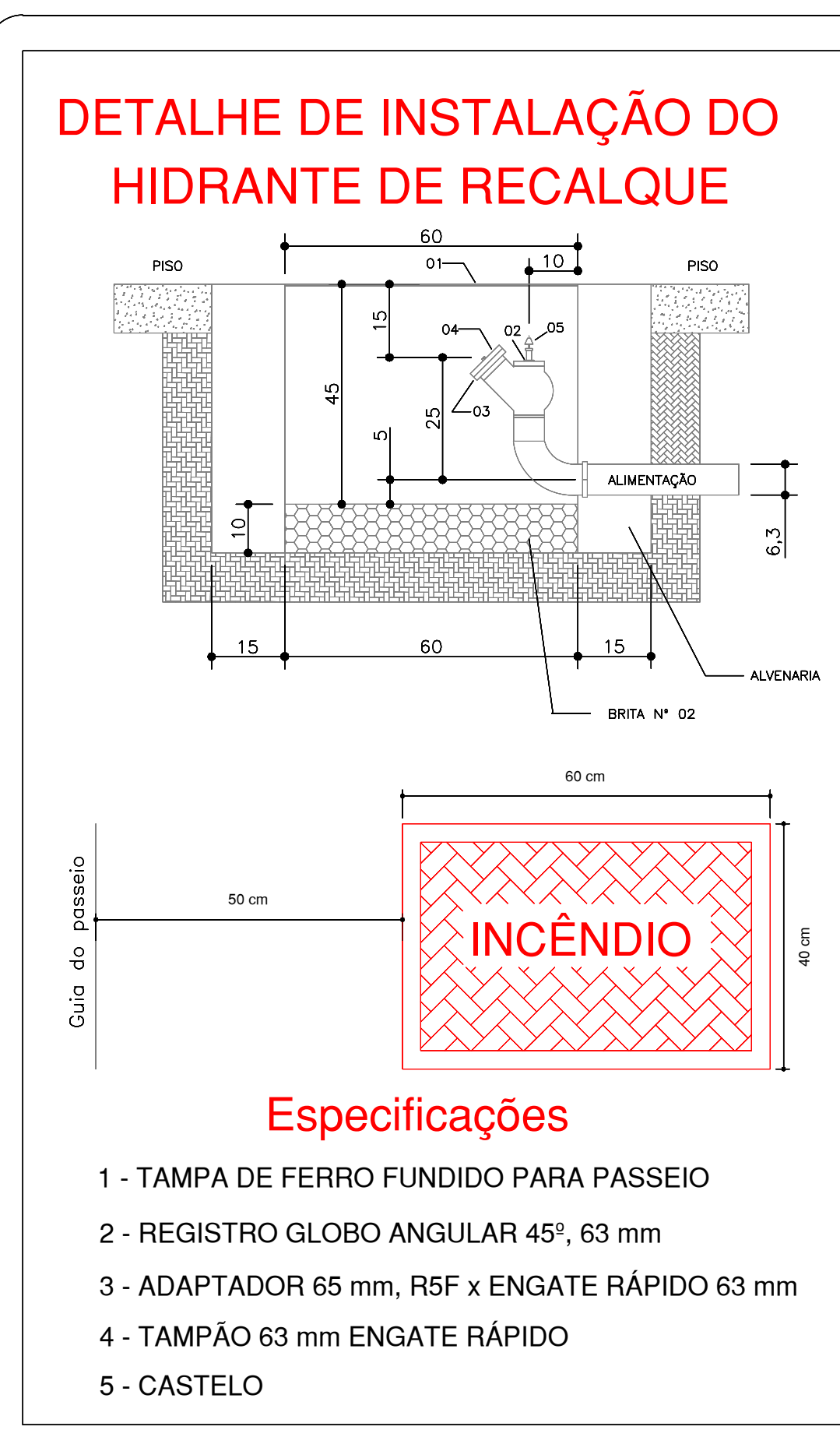
Acesso de Viaturas do CBMMG
Saídas de emergência
Brigada Contra Incêndio
Iluminação de emergência
Alarme de Incêndio
Sinalização de emergência
Extintores de incêndio
Hidrantes

Edificação em Concreto Armado e Estrutura Metálica
Em caso de Emergência:
Ligue 193 - Corpo de Bombeiros
Ligue 190 - Polícia Militar



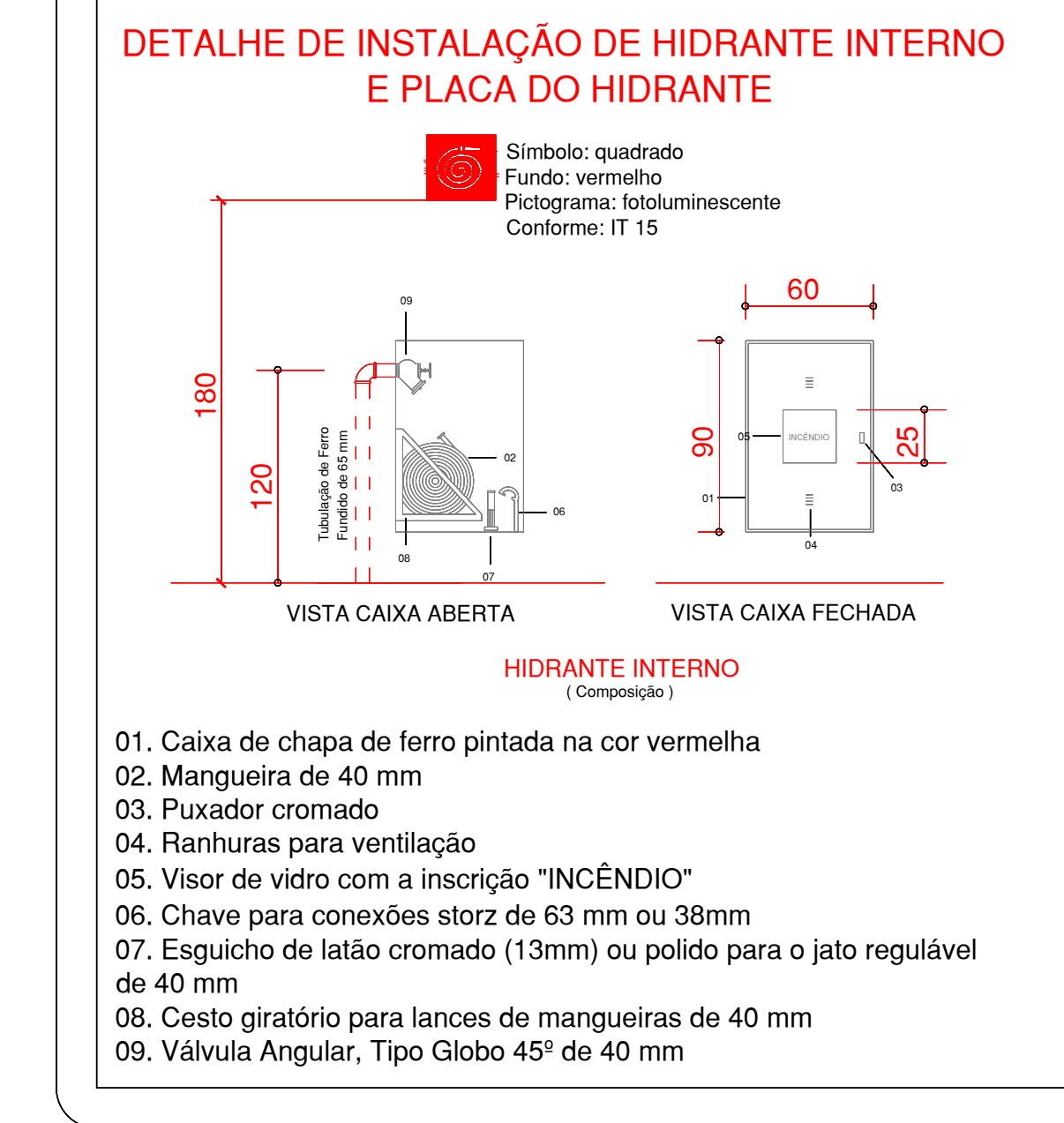
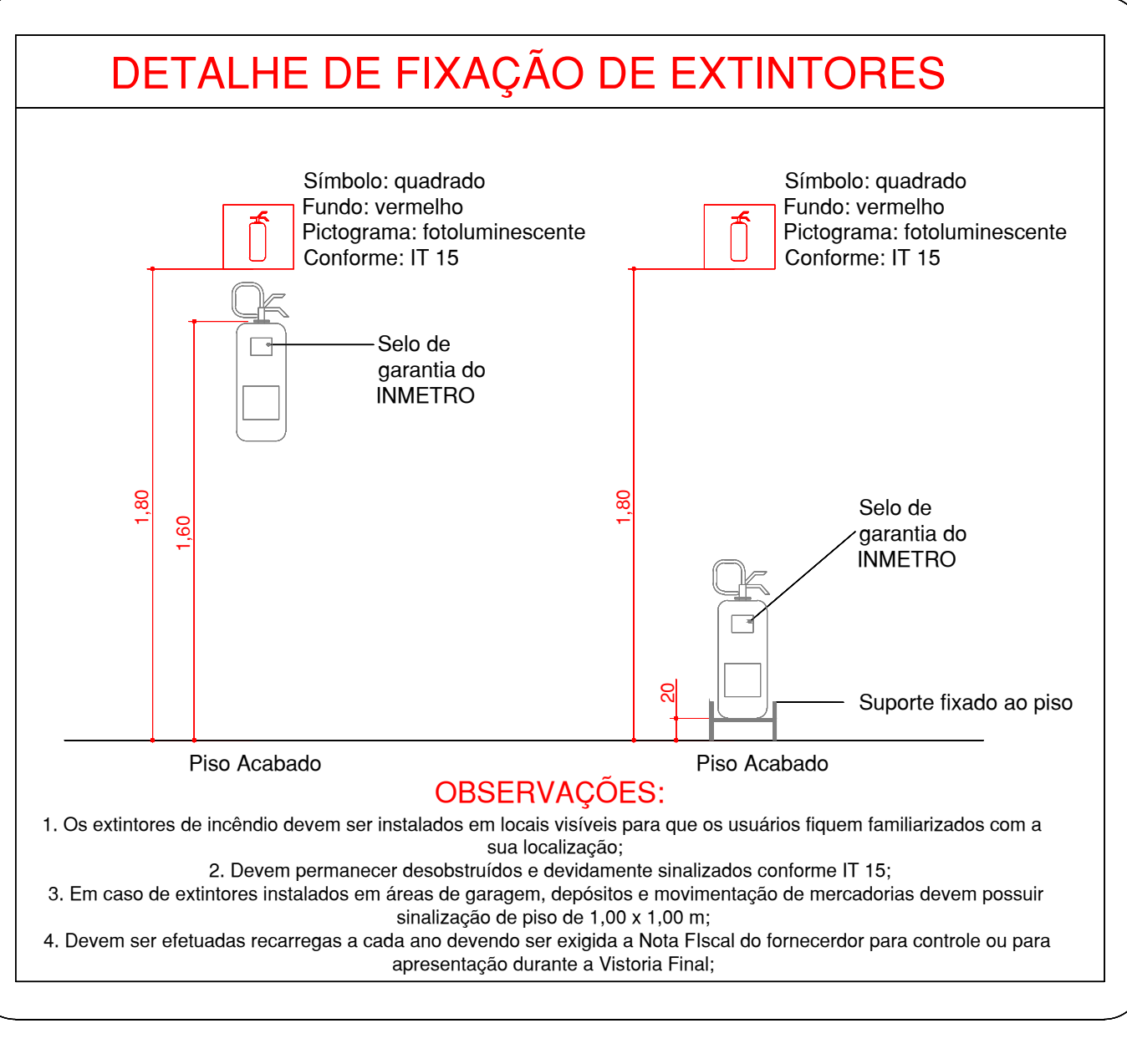
CARACTERÍSTICAS DO SISTEMA DE HIDRANTE

Tipo de Reservatório	Elevado
Capacidade da Reserva de Incêndio	20 m³
Tipo do Sistema de Hidrante	03
Tipo do Esquicho	Aguilheta 16 mm
Diâmetro das mangueiras	40 mm
Comprimento máximo das mangueiras	30 metros
Número de expedições	Simples
Vazão mínima ao hidrante mais desfavorável	250 LPM
Potência mínima da Bomba de Incêndio	7,5 Cv
Pressão de Trabalho	12 Mca
Sistema de acionamento da Bomba de Incêndio	Automática

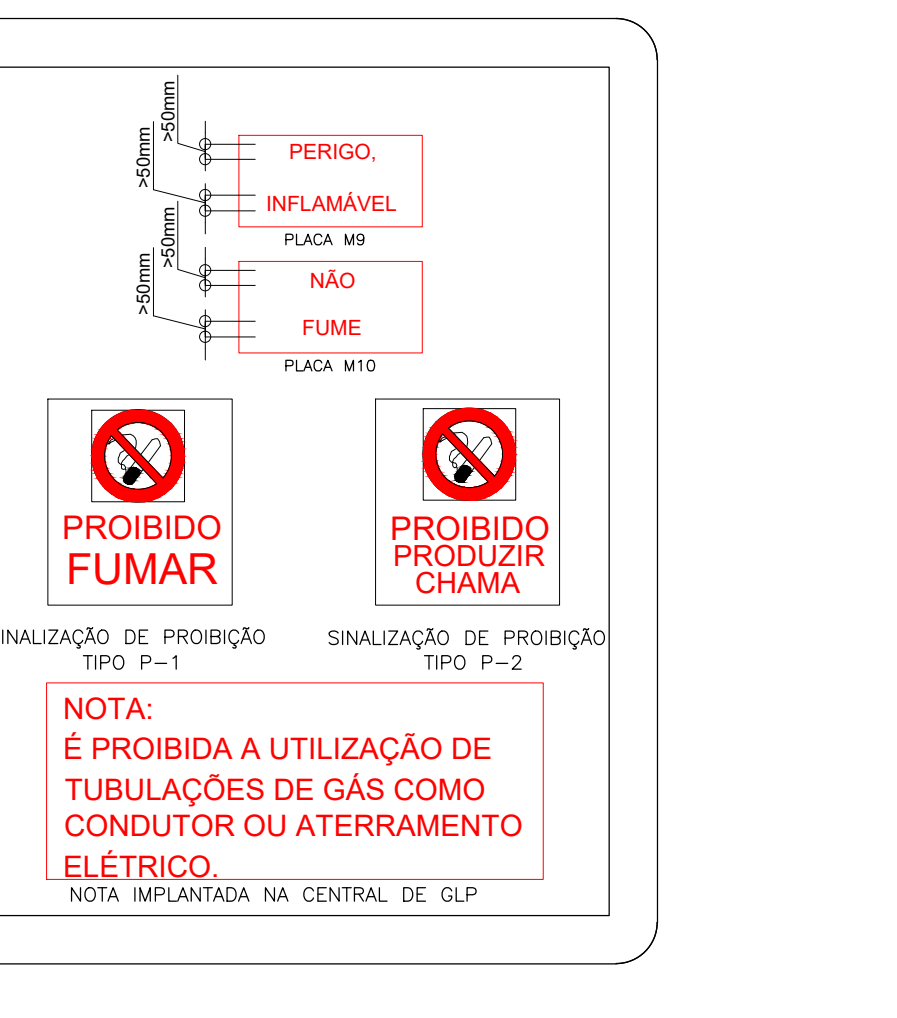


QUADRO DE ÁREAS

PAVIMENTO	ÁREA
PAV. TÉRREO	1.245,75
2º PAV.	981,57
GARAGEM	219,23
TOTAL CONSTRUÍDO	2.446,55 m²



- ### Especificações
- TAMPA DE FERRO FUNDIDO PARA PASSEIO
 - REGISTRO GLOBO ANGULAR 45°, 63 mm
 - ADAPTADOR 65 mm, RSF x ENGATE RÁPIDO 63 mm
 - TAMPÃO 63 mm ENGATE RÁPIDO
 - CASTELO



REV.	T.E.	DESCRIÇÃO	PROJ.	PROJ.	VER.	APR.	AUT.	DATA
REVISÕES								
T.E. TIPO DE EMISSÃO		(B) PARA APROVAÇÃO						
APROVAÇÃO		ASSINATURA		DATA				
R1	ASSINATURA	JANEIRO/2022						
SUPERVISOR		WENIGLE VITAL DO CARMO FREITAS	ORA/MG		TRABEUS	JANEIRO/2022		
SUPERVISOR		FABRICA BARBOSA PIRES	ORA/MG		TRABEUS	JANEIRO/2022		
ÁREA CONSTR: 2.446,55 m²								
<p>PROJETO DE SEGURANÇA CONTRA INCÊNDIO E PÂNICO</p> <p>ESCOLA MUNICIPAL PROFESSORA STELLA FIDELIS</p> <p>RUA BARBARA DE ANDRADE, Nº 144, BAIRRO AEROPORTO, MURIAE/MG</p>								
REV. 00			05-05/2021			FOLHA 01 DE 06		