



DADOS DO CONTRATO

CONTRATANTE:	PREFEITURA MUNICIPAL DE MURIAÉ	CNPJ:	17947581/0001-76
CONTRATADO:	CONSTRUTORA MINASCON LTDA - ME	CNPJ:	22.489.220/0001-63
PREGÃO Nº:	028/2022	DATA DE ASSINATURA:	12/9/2022
PRAZO (MESES):	12	DATA DE TÉRMINO:	12/9/2023
OBJETO:	REGISTRO DE PREÇO PARA EVENTUAL PRESTAÇÃO DE SERVIÇO COM A CONTRATAÇÃO DE EMPRESA ESPECIALIZADA, NO RAMO DE ENGENHARIA, PARA PRESTAÇÃO DE SERVIÇOS DE PEQUENAS REFORMAS PARA CONSERVAÇÃO DAS EDIFICAÇÕES PÚBLICAS, PRAÇAS PÚBLICAS, INFRAESTRUTURA PÚBLICA E CONTENÇÕES DE ENCOSTAS DE BAIXA COMPLEXIDADE PREVENTIVA E CORRETIVA, COM FORNECIMENTO DE PEÇAS, MATERIAIS DE CONSUMO, INSUMOS E MÃO DE OBRA, BEM COMO PARA A REALIZAÇÃO DE SERVIÇOS EVENTUAIS DIVERSOS, NOS SISTEMAS, EQUIPAMENTOS E INSTALAÇÕES ESPECIAIS UTILIZADOS PELA PREFEITURA MUNICIPAL DE MURIAÉ (PMU) QUE SE ENCONTREM NECESSÁRIAS PARA ATENDER DEMANDAS DO MUNICÍPIO DE MURIAÉ - MG		

ETAPA 01 SOLICITAÇÃO DOS SERVIÇOS

DADOS DA SOLICITAÇÃO:	OS Nº:	042
Secretária Responsável:	SECRETARIA MUNICIPAL DE EDUCAÇÃO	
Data da solicitação:	04/05/2022	
Responsável pela Solicitação:	TAMARA IDALICE SOUZA BRAGA	
Responsável pela Aprovação:	MARIA CRISTINA NAVARRO DE AQUINO RIBEIRO	
Responsável pelo Orçamento e Fiscalização:	RINA CAROLINA ANTUNES F. DA SILVA	

DESCRIÇÃO DAS PRINCIPAIS MANIFESTAÇÕES PATOLÓGICAS

- TELA COMPROMETIDA
 - INEXISTÊNCIA DE PARTE ELÉTRICA
 - PINTURA DANIFICADA
 - ESTRUTURA METÁLICA COMPROMETIDA
 - VESTIÁRIO SEM FUNCIONAMENTO
- DESCRIÇÃO DAS DEMANDAS**
- MANUTENÇÃO E REPARO DA TELA DO ALAMBRADO
 - EXECUÇÃO DE ELÉTRICA NOVA
 - RECUPERAÇÃO DA PINTURA EM GERAL

RELATÓRIO FOTOGRÁFICO DA SITUAÇÃO PRÉ-INTERVENÇÃO



IMAGEM 1: MANUTENÇÃO QUADRA PAIS LOCAL: ENCOBERTA



IMAGEM 2: MANUTENÇÃO QUADRA PAIS LOCAL: ENCOBERTA

RELATORIO FOTOGRAFICO



IMAGEM 3: MANUTENÇÃO QUADRA CAIG LOCAL: ENCOBERTA



IMAGEM 4: MANUTENÇÃO QUADRA CAIG LOCAL: ENCOBERTA



IMAGEM 5: MANUTENÇÃO QUADRA CAIG LOCAL: ENCOBERTA



IMAGEM 6: MANUTENÇÃO QUADRA CAIG LOCAL: ENCOBERTA

RELATORIO FOTOGRAFICO

Handwritten signature/initials



ESTADO DE MINAS GERAIS
PREFEITURA MUNICIPAL DE MURIAÉ

CNPJ: 17.047.801/0001-72
Secretaria Municipal de Obras Públicas

ETAPA 02

ORÇAMENTO DOS SERVIÇOS SOLICITADOS

Desconto fornecido pela empresa: 12,42%
BDI para o serviço: 22,12%
Fonte de orçamento:


SINAPI SETOP
MUNICÍPIO jan/23
ONERADA ONERADA

ITEM	Código de referência SINAPI/SETOP	Descrição	Un.	Quant.	Preço uni. base de referência	Preço uni. base de referência (c/ BDI)	Preço uni. base de referência (c/ BDI - DESCONTO)	Total
TOTAL								R\$171.416,02
1		SERVIÇOS PRELIMINARES						
1.1	ED-16660	FURNECIMENTO E APLICACAO DE FOLHA DE CERA EM CHAPA GALVANIZADA #26, ESP. 0,45 MM, PLOTADA COM ADESIVO VINILICO, AFIXADA COM REBITES 2,0X2,0 MM, EM POSICAOES ESPECIFICAS DA OBRA: 20X20 MM, ESP. 1,25 MM, INCLUSIVE SUPORTE EM EUCALIPTO AUTOCLAVADO PINTADO COM TINTA PVA DUAS (2) DEMOES	M2	2.0000	R\$ 216,20	R\$ 204,1840	R\$ 227,3160	R\$ 454,6320
2		ADMINISTRACAO LOCAL						
2.1	CPU-01	ADMINISTRACAO LOCAL	UNID.	1,0000	R\$ 7.632,03	R\$ 9.320,2399	R\$ 8.162,6661	R\$ 8.162,67
3		REMOCAO E DEMOICOES						
3.1	CPU-30	REMOCAO MANUAL DE ALMBRADO METALICO, SEM REAPROVEITAMENTO, INCLUSIVE AFASTAMENTO E EMPILHAMENTO, EXCLUSIVE TRANSPORTE E RETIRADA DO MATERIAL REMOVIDO NÃO REAPROVEITAVEL	M2	15,6000	R\$ 18,88	R\$ 23,0550	R\$ 20,1916	R\$ 314,99
3.2	ED-48467	REMOCAO DE LOUCAS (LAVATORIO, BANHEIRA, PIA, etc), INCLUSIVE AFASTAMENTO, EMPILHAMENTO, EXCLUSIVE TRANSPORTE E RETIRADA DO MATERIAL REMOVIDO NÃO REAPROVEITAVEL	UN	1,0000	R\$ 42,58	R\$ 51,9987	R\$ 45,5405	R\$ 45,54
3.3	ED-48471	REMOCAO MANUAL DE METAIS EMBUTIDOS (BASE DE REGISTRO, VÁLVULA DE DESCARGA, TORNEIRA ANTIVANDALISMO, ETC.), COM REAPROVEITAMENTO, INCLUSIVE AFASTAMENTO E EMPILHAMENTO, EXCLUSIVE TRANSPORTE E RETIRADA DO MATERIAL REMOVIDO NÃO REAPROVEITAVEL	UN	8,0000	R\$ 20,22	R\$ 24,6927	R\$ 21,6259	R\$ 173,01
3.4	ED-51125	TRANSPORTE DE MATERIAL DEMOLIDO EM CAÇAMBA, EXCLUSIVE CARGA MANUAL OU MECANICA	M3	0,3120	R\$ 50,00	R\$ 61,0600	R\$ 53,4763	R\$ 16,69
3.5	ED-51134	TRANSPORTE DE MATERIAL DE QUALQUER NATUREZA COM CARRINHO DE MÃO, COM DISTANCIAS MAIORES QUE 50M E MEMORES OU IGUAIS A 100M, INCLUSIVE CARGA/DESCARGA	M3	0,3120	R\$ 39,16	R\$ 47,8222	R\$ 41,8627	R\$ 13,07
3.6	CPU-20	REMOCAO DE BRAÇO METALICO COM REFLETOR	UNID.	16,0000	R\$ 50,54	R\$ 61,7214	R\$ 54,0556	R\$ 864,89
4		ANDAIME						
4.1	ED-9076	FURNECIMENTO DE ANDAIME METALICO TUBULAR TIPO TORRE (LOCAÇÃO), INCLUSIVE RODIZIOS, EXCLUSIVE MONTAGEM E DESMONTAGEM	MXMS	40,5000	R\$ 20,00	R\$ 24,4240	R\$ 21,3905	R\$ 866,32
4.2	ED-9077	MONTAGEM E DESMONTAGEM DE ANDAIME METALICO TUBULAR TIPO TORRE, EXCLUSIVE FORNCEIMENTO DO ANDAIME	M	13,5000	R\$ 9,85	R\$ 12,0288	R\$ 10,5348	R\$ 142,22
4.3	ED-9075	FURNECIMENTO DE ANDAIME METALICO PARA FACHADA (LOCAÇÃO), INCLUSIVE PISO METALICO E SAPATAS, EXCLUSIVE MONTAGEM E DESMONTAGEM	M2MXMS	135,0000	R\$ 6,66	R\$ 8,1332	R\$ 7,1231	R\$ 961,62
4.4	ED-9074	MONTAGEM E DESMONTAGEM DE ANDAIME METALICO PARA FACHADA COM PISO METALICO, INCLUSIVE RODAPÉ/GUARDACORPO EM MADEIRA, EXCLUSIVE FORNCEIMENTO DO ANDAIME	M	135,0000	R\$ 15,90	R\$ 19,4220	R\$ 17,0220	R\$ 2297,87
5		FACHADA						
5.1	ED-50265	LAVAGEM DE FACHADA COM HIDROJATEAMENTO, EXCLUSIVE ANDAIME METALICO, TIPO FIXO/TORRE/SUSPENSO, PARA FACHADA	M2	520,0000	R\$ 5,77	R\$ 7,0463	R\$ 6,1711	R\$ 3.208,97
6		REVESTIMENTOS						
6.1	88415	APLICACAO MANUAL DE FUNDO SELADOR ACRILICO EM PAREDES EXTERNAS DE CASAS	M2	664,2600	R\$ 3,96	R\$ 4,8360	R\$ 4,2354	R\$ 2.813,41
6.2	ED-50498	DEMOES, EXCLUSIVE SELADOR ACRILICO E MASSA ACRILICA/CORRIDA (PVA)	M2	326,7500	R\$ 13,20	R\$ 16,1198	R\$ 14,1177	R\$ 4.612,96
6.3	ED-50460	DEMARCAÇÃO DE QUADRA, DUAS (2) DEMOES, FAIXA COM LARGURA DE 5 CM	M	124,5907	R\$ 3,44	R\$ 4,2009	R\$ 3,6791	R\$ 458,38
6.4	ED-9934	PINTURA EPOXI EM PISO, DUAS (2) DEMOES, INCLUSIVE UMA (1) DEMÃO DE PRIMER EPOXI	M2	660,7934	R\$ 47,45	R\$ 57,9459	R\$ 50,7490	R\$ 33.534,60
6.5	100717	LIXAMENTO MANUAL EM SUPERFICIES METALICAS EM OBRA.	M2	605,1787	R\$ 10,35	R\$ 12,6394	R\$ 11,0696	R\$ 6.699,09
6.6	ED-50497	PINTURA ESMALTE EM ESTRUTURA METALICA, DUAS (2) DEMOES, INCLUSIVE UMA (1) DEMÃO FUNDO ANTICORROSIVO	M2	605,1787	R\$ 35,49	R\$ 43,3404	R\$ 37,9575	R\$ 22.971,07
6.7	ED-50509	PINTURA ESMALTE EM SUPERFICIE DE CONCRETO/ALVENARIA, DUAS (2) DEMOES, EXCLUSIVE SELADOR ACRILICO E MASSA ACRILICA/CORRIDA (PVA)	M2	316,3900	R\$ 23,38	R\$ 28,5517	R\$ 25,0056	R\$ 7.911,52
6.8	ED-50459	PINTURA ACRILICA PARA PISO EM PASSEIO/SUPERFICIE CIMENTADA, DUAS (2) DEMOES	M2	269,1028	R\$ 11,43	R\$ 13,9583	R\$ 12,2247	R\$ 3.289,70
6.9	ED-50458	PISO CIMENTADO NATADO COM ARGAMASSA, TRAÇO 1:3 (CIMENTO F ABTAL), ESP. 30MM, ACABAMENTO QUEIMADO, SEM JUNTA DE DILATAÇÃO	M2	4.200,0000	R\$ 11,43	R\$ 13,9583	R\$ 12,2247	R\$ 51.343,74
7		HIDRAULICA						
7.1	ED-50079	FURNECIMENTO E ASENTAMENTO DE TUBO PVC RIGIDO ROSCAVEL, AGUA FRIA, DN 3/4" (25 MM), INCLUSIVE CONEXOES	M	30,0000	R\$ 35,40	R\$ 43,2305	R\$ 37,8613	R\$ 1.135,84

Handwritten signature and initials on the right margin.

7.2	89711	TUBO PVC, SERIE NORMAL, ESGOTO PREDIAL, DN 40 MM, FORNECIDO E INSTALADO EM RAMAL DE DESCARGA OU RAMAL DE ESGOTO SANITÁRIO. AF_08/2022	M	22,0000	R\$ 24,01	R\$ 29,3210	R\$ 25,6793	R\$ 564,94
7.3	89714	TUBO PVC, SERIE NORMAL, ESGOTO PREDIAL, DN 100 MM, FORNECIDO E INSTALADO EM RAMAL DE DESCARGA OU RAMAL DE ESGOTO SANITÁRIO. AF_08/2022	M	16,0000	R\$ 44,96	R\$ 54,9052	R\$ 46,0860	R\$ 769,38
7.4	ED-49991	REGISTRO DE GAVETA, TIPO BASE, ROSCAVEL 1" (PARA TUBO SOLDÁVEL OU PPR DN 32MM/CPVC DN 28MM), INCLUSIVE ACABAMENTO (PADRÃO MÉDIO) E CANOPIA CROMADOS	UNID.	12,0000	R\$ 122,55	R\$ 149,6581	R\$ 131,0706	R\$ 1.572,85
7.5	ED-48156	ASSENTO BRANCO PARA VASO	UNID.	8,0000	R\$ 44,76	R\$ 54,6609	R\$ 47,8720	R\$ 382,98
7.6	ED-16344	CHUVEIRO ELÉTRICO BRANCO, TENSÃO 127V/220V, POTÊNCIA 4600W/5500W, INCLUSIVE BRAÇO, FORNECIMENTO E INSTALAÇÃO	UNID.	2,0000	R\$ 110,66	R\$ 135,1380	R\$ 118,3539	R\$ 236,71
7.7	ED-49572	DIVISÓRIA EM GRANITO CINZA ANDORINHA E = 3 CM, INCLUSIVE FERRAGENS EM LAJÃO CROMADO	M2	2,2500	R\$ 424,12	R\$ 700,0417	R\$ 491,0427	R\$ 1.454,96
7.8	ED-50282	LAVATÓRIO DE LOUÇA BRANCA COM COLUNA, TAMANHO MÉDIO, INCLUSIVE ACESSÓRIOS DE FIXAÇÃO, VÁLVULA DE ESCOAMENTO DE METAL COM ACABAMENTO CROMADO, SIFÃO DE METAL TIPO COPO COM ACABAMENTO CROMADO, FORNECIMENTO, INSTALAÇÃO E REJUNTAMENTO, EXCLUSIVE TORNEIRA E ENGATE FLEXÍVEL	UNID.	1,0000	R\$ 469,83	R\$ 573,7564	R\$ 502,4959	R\$ 502,50
7.9	ED-50330	TORNEIRA METÁLICA PARA LAVATÓRIO, ABERTURA 1/4 DE VOLTA, ACABAMENTO CROMADO, COM ARELADOR, APLICAÇÃO DE MESA, INCLUSIVE ENGATE FLEXÍVEL METÁLICO, FORNECIMENTO E INSTALAÇÃO	UNID.	4,0000	R\$ 128,22	R\$ 156,5623	R\$ 137,1348	R\$ 548,54
8		INSTALAÇÕES						
8.1	ED-50986	PORTÃO EM TUBO GALVANIZADO 2 1/2" COM TELA FIO 12 # 1/2"	M2	8,4000	R\$ 537,12	R\$ 655,9309	R\$ 574,4643	R\$ 4.825,50
8.2	ED-9100	ALUMINADO PARA SOMBRA DECORATIVA, EM TELA DE ARAME GALVANIZADO COM TRAMA LOSANGULAR DE 2" (50,8MM) E FIO BWG12 (2,77MM), EXCLUSIVE PINTURA, INCLUSIVE FIXAÇÃO E FORNECIMENTO EM QUADROS DE TUBOS DE AÇO CARBONO GALVANIZADO DIÂMETRO DE 50MM (2")	M2	58,4780	R\$ 178,55	R\$ 218,0453	R\$ 190,9641	R\$ 11.167,20
8.3	CPU-07	TUBO DE AÇO 2" PARA ALAMBRADO DE QUADRA POLIESPÉRTIVA	M	15,1900	R\$ 105,47	R\$ 128,7965	R\$ 112,8000	R\$ 1.713,43
8.4	CPU-18	TELA PARA ALAMBRADO EM TELA ARAME GALVANIZADO COM TRAMA LOSANGULAR DE 2"	M2	41,5380	R\$ 69,48	R\$ 84,8470	R\$ 74,3090	R\$ 3.086,69
8.5	ED-50794	PORTA DE ABRIR, 01 FOLHA, EM CHAPA 14 SAE 1020 - PADRÃO SEDS	M2	11,4000	R\$ 706,15	R\$ 838,0712	R\$ 719,4600	R\$ 27.000,00
8.6	ED-7830	SERRALHEIRO COM ENCARGOS COMPLEMENTARES	H	60,0000	R\$ 27,23	R\$ 33,2533	R\$ 29,1232	R\$ 1.747,39
9		INSTALAÇÕES ELÉTRICAS						
9.1	ED-50373	ELETRICISTA COM ENCARGOS COMPLEMENTARES	H	66,0000	R\$ 27,80	R\$ 33,9484	R\$ 29,7529	R\$ 1.962,37
9.2	ED-50362	AJUDANTE DE ELETRICISTA COM ENCARGOS COMPLEMENTARES	H	65,0000	R\$ 22,34	R\$ 27,2816	R\$ 23,8932	R\$ 1.553,06
10		VIDRO E TELA						
10.1	ED-51133	VIDRO COMUM TRANSPARENTE INCOLOR, ESP. 3MM, INCLUSIVE FIXAÇÃO E VEDAÇÃO COM BUNDELO (MANTA DE BORRILHA METEOR), FORNECIMENTO E INSTALAÇÃO, EXCLUSIVE CAIXILHO/PERFIL	M2	5,1000	R\$ 174,97	R\$ 184,7602	R\$ 164,2471	R\$ 729,00
10.2	CPU-21	TELA DE PROTEÇÃO CONTRA BOMBOS	M2	73,4400	R\$ 62,62	R\$ 74,4737	R\$ 66,9767	R\$ 4.919,70
11		EQUIPAMENTO ESPORTIVO						
11.1	ED-49574	TABELA DE BASQUETE EM POSTE METÁLICO E SUPORTE DE PISO	UNID.	2,0000	R\$ 2.648,62	R\$ 3.234,4947	R\$ 2.832,7705	R\$ 5.665,54
12		ABRIGO HIDRANTE						
12.1	ED-50177	ABRIGO EM CHAPA DE AÇO CARBONO DE SOBREPOR, PINTADO DE VERMELHO NAS DIMENSÕES (190X60X17)CM COM UMA PORTA COM VIDRO TRANSPARENTE COM A INSCRIÇÃO "INCÊNDIO", INCLUINDO SUPORTE BASCULANTE PARA MANGUEIRA, MANGUEIRA, REGISTRO GLOBO E ACESSÓRIOS	UNID.	2,0000	R\$ 367,36	R\$ 448,6200	R\$ 392,9014	R\$ 785,80
13		LIMPEZA DA OBRA						
13.1	ED-50266	LIMPEZA FINAL PARA ENTREGA DA OBRA	M2	1141,6300	R\$ 7,08	R\$ 8,6461	R\$ 7,5723	R\$ 8.644,76

O ORÇAMENTO PODERÁ SOFRER ALTERAÇÕES DURANTE A EXECUÇÃO DA ATIVIDADE DE MANUTENÇÃO E/OU REFORMA DESDE QUE DEVIDAMENTE JUSTIFICADO E INFORMADO





ESTADO DE MINAS GERAIS
PREFEITURA MUNICIPAL DE MURIAÉ
CNPJ: 17.947.581/0001-76
Secretaria Municipal de Obras Públicas

ETAPA 05 **APPROVAÇÃO**


ORDEM DE SERVIÇO: **042**

Valor Estimado: **R\$171.416,02**

Assinatura da Empresa Responsável: 

Assinatura do Responsável pela Solicitação: 

Assinatura do Responsável pela Aprovação: 

Assinatura do Responsável pelo Orçamento: 

A
C



ESTADO DE MINAS GERAIS
PREFEITURA MUNICIPAL DE MURIAÉ

CNPJ: 17.947.581/0001-76
Secretaria Municipal de Obras Públicas

DADOS DO CONTRATO

CONTRATANTE:	PREFEITURA MUNICIPAL DE MURIAÉ	CNPJ:	17947581/0001-76
CONTRATADO:	CONSTRUTORA MINASCON LTDA - ME	CNPJ:	22.489.220/0001-63
PREGÃO Nº:	028/2022	DATA DE ASSINATURA:	12/9/2022
PRAZO (MESES):	12	DATA DE TÉRMINO:	12/9/2023
OBJETO:	REGISTRO DE PREÇO PARA EVENTUAL PRESTAÇÃO DE SERVIÇO COM A CONTRATAÇÃO DE EMPRESA ESPECIALIZADA, NO RAMO DE ENGENHARIA, PARA PRESTAÇÃO DE SERVIÇOS DE PEQUENAS REFORMAS PARA CONSERVAÇÃO DAS EDIFICAÇÕES PÚBLICAS, PRAÇAS PÚBLICAS, INFRAESTRUTURA PÚBLICA E CONTENÇÕES DE ENCOSTAS DE BAIXA COMPLEXIDADE PREVENTIVA E CORRETIVA, COM FORNECIMENTO DE PEÇAS, MATERIAIS DE CONSUMO, INSUMOS E MÃO DE OBRA, BEM COMO PARA A REALIZAÇÃO DE SERVIÇOS EVENTUAIS DIVERSOS, NOS SISTEMAS, EQUIPAMENTOS E INSTALAÇÕES PREDIAIS UTILIZADOS PELA PREFEITURA MUNICIPAL DE MURIAÉ (PMM) QUE SE FIZEREM NECESSÁRIAS PARA ATENDER DEMANDAS DO MUNICÍPIO DE MURIAÉ - MG		

DADOS DA SOLICITAÇÃO:

SO Nº:	042
Secretária Responsável:	SECRETARIA MUNICIPAL DE EDUCAÇÃO
Objeto da solicitação:	MANUTENÇÃO DA QUADRA POLIESPORTIVA DA E.M. JOAQUIM RIBEIRO DE CARVALHO (CAIC)

MEMÓRIA DE CÁLCULO

ITEM	DESCRIÇÃO	UNID.	QUANT.																		
1	SERVÍCIOS PRELIMINARES																				
1.1	FORNECIMENTO E COLOCAÇÃO DE PLACA DE OBRA EM CHAPA GALVANIZADA #26, ESP. 0,45 MM, PLOTADA COM ADESIVO VINÍLICO, AFIXADA COM REBITES 4,8X40 MM, EM ESTRUTURA METÁLICA DE METALON 20X20 MM, ESP. 1,25 MM, INCLUSIVE SUPORTE EM EUCALIPTO AUTOCLAVADO PINTADO COM TINTA PVA DUAS (2) DEMÃOS	M2	2,00																		
	<table border="1"> <thead> <tr> <th>LARGURA (M)</th> <th>COMPRIMENTO (M)</th> <th>QUANTIDADE TOTAL (M2)</th> <th>FÓRMULA</th> </tr> </thead> <tbody> <tr> <td>1,00</td> <td>2,00</td> <td>2,00</td> <td>LARGURA * COMPRIMENTO</td> </tr> </tbody> </table>	LARGURA (M)	COMPRIMENTO (M)	QUANTIDADE TOTAL (M2)	FÓRMULA	1,00	2,00	2,00	LARGURA * COMPRIMENTO												
LARGURA (M)	COMPRIMENTO (M)	QUANTIDADE TOTAL (M2)	FÓRMULA																		
1,00	2,00	2,00	LARGURA * COMPRIMENTO																		
2	ADMINISTRAÇÃO LOCAL																				
2.1	ADMINISTRAÇÃO LOCAL	UNID.	1,00																		
	<table border="1"> <thead> <tr> <th>QUANTIDADE TOTAL (UN)</th> </tr> </thead> <tbody> <tr> <td>1,00</td> </tr> </tbody> </table>	QUANTIDADE TOTAL (UN)	1,00																		
QUANTIDADE TOTAL (UN)																					
1,00																					
3	REMOÇÃO E DEMOLICOES																				
3.1	REMOÇÃO DE ALAMBRADO METÁLICO, SEM REAPROVEITAMENTO, INCLUSIVE AFASTAMENTO E EMPILHAMENTO, EXCLUSIVE TRANSPORTE E RETIRADA DO MATERIAL REMOVIDO NÃO REAPROVEITÁVEL	M2	15,60																		
	<table border="1"> <thead> <tr> <th>LOCAL</th> <th>ALTURA (M)</th> <th>COMPRIMENTO (M)</th> <th>QUANTIDADE TOTAL (M2)</th> <th>FÓRMULA</th> </tr> </thead> <tbody> <tr> <td>LATERAL DIREITA</td> <td>1,30</td> <td>6,00</td> <td>7,80</td> <td rowspan="3">ALTURA * COMPRIMENTO</td> </tr> <tr> <td>LATERAL ESQUERDA</td> <td>1,30</td> <td>6,00</td> <td>7,80</td> </tr> <tr> <td>TOTAL</td> <td></td> <td></td> <td>15,60</td> </tr> </tbody> </table>	LOCAL	ALTURA (M)	COMPRIMENTO (M)	QUANTIDADE TOTAL (M2)	FÓRMULA	LATERAL DIREITA	1,30	6,00	7,80	ALTURA * COMPRIMENTO	LATERAL ESQUERDA	1,30	6,00	7,80	TOTAL			15,60		
LOCAL	ALTURA (M)	COMPRIMENTO (M)	QUANTIDADE TOTAL (M2)	FÓRMULA																	
LATERAL DIREITA	1,30	6,00	7,80	ALTURA * COMPRIMENTO																	
LATERAL ESQUERDA	1,30	6,00	7,80																		
TOTAL			15,60																		
3.2	REMOÇÃO DE LOUÇAS (LAVATÓRIO, BANHEIRA, PIA, VASO SANITÁRIO, TANQUE), COM REAPROVEITAMENTO, INCLUSIVE AFASTAMENTO E EMPILHAMENTO, EXCLUSIVE TRANSPORTE E RETIRADA DO MATERIAL REMOVIDO NÃO REAPROVEITÁVEL	UN	1,00																		
	<table border="1"> <thead> <tr> <th>LOCAL</th> <th>DESCRIÇÃO</th> <th>QUANTIDADE (UN)</th> </tr> </thead> <tbody> <tr> <td>BANHEIRO MASCULINO</td> <td>VASO SANITÁRIO</td> <td>1,00</td> </tr> <tr> <td>TOTAL</td> <td></td> <td>1,00</td> </tr> </tbody> </table>	LOCAL	DESCRIÇÃO	QUANTIDADE (UN)	BANHEIRO MASCULINO	VASO SANITÁRIO	1,00	TOTAL		1,00											
LOCAL	DESCRIÇÃO	QUANTIDADE (UN)																			
BANHEIRO MASCULINO	VASO SANITÁRIO	1,00																			
TOTAL		1,00																			
3.3	REMOÇÃO MANUAL DE METAIS EMBUTIDOS (BASE DE REGISTRO, VALVULA DE DESCARGA, TORNEIRA ANTIVANDALISMO, ETC.), COM REAPROVEITAMENTO, INCLUSIVE AFASTAMENTO E EMPILHAMENTO, EXCLUSIVE TRANSPORTE E RETIRADA DO MATERIAL REMOVIDO NÃO REAPROVEITÁVEL	UN	8,00																		
	<table border="1"> <thead> <tr> <th>LOCAL</th> <th>DESCRIÇÃO</th> <th>QUANTIDADE (UN)</th> </tr> </thead> <tbody> <tr> <td>VESTIÁRIO MASCULINO</td> <td>REGISTRO</td> <td>2,00</td> </tr> <tr> <td>BANHEIRO FEMININO</td> <td>REGISTRO</td> <td>4,00</td> </tr> <tr> <td>VESTIÁRIO FEMININO</td> <td>REGISTRO</td> <td>2,00</td> </tr> <tr> <td>TOTAL</td> <td></td> <td>8,00</td> </tr> </tbody> </table>	LOCAL	DESCRIÇÃO	QUANTIDADE (UN)	VESTIÁRIO MASCULINO	REGISTRO	2,00	BANHEIRO FEMININO	REGISTRO	4,00	VESTIÁRIO FEMININO	REGISTRO	2,00	TOTAL		8,00					
LOCAL	DESCRIÇÃO	QUANTIDADE (UN)																			
VESTIÁRIO MASCULINO	REGISTRO	2,00																			
BANHEIRO FEMININO	REGISTRO	4,00																			
VESTIÁRIO FEMININO	REGISTRO	2,00																			
TOTAL		8,00																			
3.4	TRANSPORTE DE MATERIAL DEMOLIDO EM CAÇAMBA, EXCLUSIVE CARGA MANUAL OU MECANICA	M3	0,31																		
	<table border="1"> <thead> <tr> <th>LOCAL</th> <th>ÁREA (M2)</th> <th>ESPESSURA (M)</th> <th>QUANTIDADE TOTAL (M3)</th> <th>FÓRMULA</th> </tr> </thead> <tbody> <tr> <td>ALAMBRADO</td> <td>15,60</td> <td>0,02</td> <td>0,31</td> <td rowspan="2">ÁREA * ESPESSURA</td> </tr> <tr> <td>TOTAL</td> <td></td> <td></td> <td>0,31</td> </tr> </tbody> </table>	LOCAL	ÁREA (M2)	ESPESSURA (M)	QUANTIDADE TOTAL (M3)	FÓRMULA	ALAMBRADO	15,60	0,02	0,31	ÁREA * ESPESSURA	TOTAL			0,31						
LOCAL	ÁREA (M2)	ESPESSURA (M)	QUANTIDADE TOTAL (M3)	FÓRMULA																	
ALAMBRADO	15,60	0,02	0,31	ÁREA * ESPESSURA																	
TOTAL			0,31																		

R

J

3.5	TRANSPORTE DE MATERIAL DE QUALQUER NATUREZA COM CARRINHO DE MÃO, COM DISTÂNCIAS MAIORES QUE 50M E MENORES OU IGUAIS A 100M, INCLUSIVE CARGA/DESGARGA				M3	0,31	
	LOCAL	ÁREA (M2)	ESPESSURA (M)	QUANTIDADE TOTAL (M3)	FÓRMULA		
	ALAMBRADO	15,60	0,02	0,31	AREA * ESPESSURA		
TOTAL				0,31			
3.6	REMOÇÃO DE BRAÇO METALICO COM REFLETOR				UNID.	16,00	
	LOCAL	QUANTIDADE (UNID.)					
	INTERNO	16,00					
	QUADRA						
4 ANDAIME							
4.1	FORNECIMENTO DE ANDAIME METALICO TUBULAR TIPO TORRE (LOCAÇÃO), INCLUSIVE RODIZIOS, EXCLUSIVE MONTAGEM E DESMONTAGEM				MXMÊS	40,50	
	ALTURA (M)	MESES (MÊS)	QUANTIDADE TOTAL (MXMÊS)	FÓRMULA			
	13,50	3,00	40,50	ALTURA * MESES			
4.2	MONTAGEM E DESMONTAGEM DE ANDAIME METALICO TUBULAR TIPO TORRE, EXCLUSIVE FORNECIMENTO				M	13,50	
	ALTURA (M)	QUANTIDADE TOTAL (M)		FÓRMULA			
	13,50	13,50		ALTURA			
4.3	FORNECIMENTO DE ANDAIME METALICO PARA FACHADA (LOCAÇÃO), INCLUSIVE PISO METALICO E SAPATAS, EXCLUSIVE MONTAGEM E DESMONTAGEM				M2XMÊS	135,00	
	MESES (MÊS)	LARGURA (M)	COMPRIMENT O (M)	QUANTIDADE TOTAL (M2)	FÓRMULA		
	1,00	10,00	13,50	135,00	LARGURA * COMPRIMENTO * MESES		
4.4	MONTAGEM E DESMONTAGEM DE ANDAIME METALICO PARA FACHADA COM PISO METALICO, INCLUSIVE RODAPÉ/GUARDACORPO EM MADEIRA, EXCLUSIVE FORNECIMENTO DO ANDAIME				M2	135,00	
	LARGURA (M)	COMPRIMENT O (M)	QUANTIDADE TOTAL (M2)	FÓRMULA			
	10,00	13,50	135,00	LARGURA * COMPRIMENTO			
5 FACHADA							
5.1	LAVAGEM DE FACHADA COM HIDROJATEAMENTO, EXCLUSIVE ANDAIME METALICO, TIPO FIXO/TORRE/SUSPENSO, PARA FACHADA				M2	520,00	
	LOCAL	ÁREA (M2)	FÓRMULA				
	FACHADA FRONTAL	260,00	AREA DO PROJETO (FACHADA FRONTAL FRENTE E COSTAS E FACHADA POSTERIOR FRENTE E COSTAS)				
FACHADA POSTERIOR	260,00						
TOTAL	520,00						
6 PINTURA							
6.1	APLICAÇÃO MANUAL DE FUNDO SELADOR ACRILICO EM PAREDES EXTERNAS DE CASAS				M2	664,26	
	AMBIENTE	Perimetro do Ambiente (M)	Elevação do Ambiente (M)	Vãos ou Revestimentos p/ desc (M2)	Área Efetiva de Pintura (M2)	FÓRMULA	
	DEPÓSITO 01	20,33	3,13	1,68	61,95	(Perimetro do Ambiente * Elevação do Ambiente) - Vãos ou Revestimentos p/ desc	
	DEPÓSITO 02	20,33	3,13	1,68	61,95		
	DEPÓSITO 03	20,33	3,13	1,68	61,95		
	DEPÓSITO 04	20,33	3,13	1,68	61,95		
	PARTE FRONTAL ARQUIBANCADA EXTERNO	52,79	0,40		21,12		
	BANHEIRO/VESTIÁRIO	35,47	3,36	7,68	111,50		
	BANHEIRO FEM	14,50	3,30	1,92	45,93		
	VESTIÁRIO FEM	17,96	3,30	3,84	55,43		
	BANHEIRO MASC	14,50	3,30	1,92	45,93		
	VESTIÁRIO MASC	17,96	3,30	3,84	55,43		
	CIRCULAÇÃO	9,47	3,30	3,84	27,41		
	W.C. 01	5,64	3,30	1,92	16,69		
	W.C. 02	5,64	3,30	1,92	16,69		
	MURO PRÓXIMO AO VESTIÁRIO MASC	9,68	2,10		20,33		
	TOTAL				664,26		

PINTURA LÁTEX (PVA) EM PAREDE, DUAS (2) DEMAOS, EXCLUSIVE SELADOR ACRÍLICO E MASSA ACRÍLICA/CORRIDA (PVA)		M2	326,75
---	--	----	--------

6.2

AMBIENTE	Perímetro do Ambiente (M)	Elevação do Ambiente (M)	Vãos ou Revestimentos p/ desc. (M2)	Área Efetiva de Pintura (M2)	FÓRMULA
DEPOSITO 01	20,33	1,53	0,40	30,70	(Perímetro do Ambiente * Elevação do Ambiente) - Vãos ou Revestimentos p/ desc
DEPOSITO 02	20,33	1,53	0,40	30,70	
DEPOSITO 03	20,33	1,53	0,40	30,70	
DEPOSITO 04	20,33	1,53	0,40	30,70	
EXTERNO					
BANHEIRO/VESTIÁRIO	35,47	1,76	2,56	59,87	
BANHEIRO FEM	14,50	1,70	0,64	24,01	
VESTIÁRIO FEM	17,96	1,70	1,28	29,25	
BANHEIRO MASC	14,50	1,70	0,64	24,01	
VESTIÁRIO MASC	17,96	1,70	1,28	29,25	
CIRCULAÇÃO	9,47	1,70	1,28	14,82	
W.C. 01	5,64	1,70	0,64	8,95	
W.C. 02	5,64	1,70	0,64	8,95	
MURO PRÓXIMO AO VESTIÁRIO MASC	9,68	0,50		4,84	
TOTAL				326,75	

PINTURA ACRILICA PARA PISO EM FAIXA DE DEMARCAÇÃO DE QUADRA, DUAS (2) DEMAOS, FAIXA COM LARGURA DE 5 CM		M	124,59
---	--	---	--------

6.3

LOCAL	COMPRIMENTO (M)	QUANTIDADE TOTAL (M)	FÓRMULA
PINTURA LATERAL	16,60	16,60	COMPRIMENTO
	15,10	15,10	
	17,80	17,80	
	17,30	17,30	
FALIXA CENTRAL	16,95	16,95	
CÍRCULO CENTRAL	15,71	15,71	
MEIA LUA DOS DOIS GOLS	25,13	25,13	
TOTAL		124,59	

PINTURA EPOXI EM PISO, DUAS (2) DEMAOS, INCLUSIVE UMA (1) DEMAOS DE PRIMER EPOXI		M2	660,79
--	--	----	--------

6.4

LOCAL	LARGURA (M)	COMPRIMENTO (M)	QUANTIDADE TOTAL (M2)	FÓRMULA
QUADRA	20,14	32,81	660,79	LARGURA * COMPRIMENTO
TOTAL			660,79	

LIXAMENTO MANUAL EM SUPERFÍCIES METÁLICAS EM OBRA.		M2	605,18
--	--	----	--------

6.5

TUBOS DO ALAMBRADO					FÓRMULA
LOCAL	DIÂMETRO (POL)	COMPRIMENTO O/ALTURA (M)	QUANTIDADE DE BARRAS (UN)	QUANTIDADE TOTAL (M2)	
LADO DIREITA	2"	29,95	2,00	19,12	2 * PI() * DIÂMETRO * COMPRIMENTO/ALTURA * QUANTIDADE DE BARRAS
	2"	1,31	20,00	8,36	
LADO ESQUERDO	2"	29,95	2,00	19,12	
	2"	1,31	20,00	8,36	
ALAMBRADO FRENTE	2"	28,49	3,00	27,28	
	2"	2,40	14,00	10,72	
ALAMBRADO FUNDOS	2"	28,49	3,00	27,28	
	2"	2,40	14,00	10,72	
TRAVE GOL	2"	3,00	1,00	0,96	
LADO DIREITO	2"	2,00	2,00	1,28	
	2"	3,00	1,00	0,96	
LADO ESQ.	2"	2,00	2,00	1,28	
	2"	3,05	1,00	0,97	
TABELA BASQUETE LADO DIR.	2"	1,00	1,00	0,32	
TABELA BASQUETE LADO ESQ.	2"	3,05	1,00	0,97	
TABELA BASQUETE LADO ESQ.	2"	1,00	1,00	0,32	
SUB-TOTAL				138,03	

TELHAS METÁLICAS				FÓRMULA
LOCAL	COMPRIMENTO O/ALTURA (M)	LARGURA (M)	QUANTIDADE TOTAL (M2)	
TELHA INTERNA DIREITA	29,95	2,50	74,88	COMPRIMENTO * LARGURA
TELHA INTERNA ESQUERDA	29,95	2,50	74,88	
DEPOSITO 01	RETIRADO DO PROJETO		4,11	
DEPOSITO 02	RETIRADO DO PROJETO		4,11	
DEPOSITO 03	RETIRADO DO PROJETO		4,11	
DEPOSITO 04	RETIRADO DO PROJETO		4,11	
SUB-TOTAL			166,19	

ESTRUTURAS

LOCAL	COMPRIMENT O/ALTURA (M)	PERÍMETRO (M)	QUANTIDADE (UNID.)	QUANTIDADE TOTAL (M2)	FÓRMULA
TESOURA METÁLICA	33,04	1,80	5,00	297,36	COMPRIMENTO * PERÍMETRO * QUANTIDADE
ESTRUTURA TRELIÇAS	2,40	0,50	3,00	3,60	
SUB-TOTAL				300,96	

TOTAL 605,18

PINTURA ESMALTE EM ESTRUTURA METÁLICA, DUAS (2) DEMÃOS, INCLUSIVE UMA (1) DEMÃO FUNDO M2 605,18

TUBOS DO ALAMBRADO					FÓRMULA
LOCAL	DIÂMETRO (POL)	COMPRIMENT O/ALTURA (M)	QUANTIDADE DE BARRAS (UN)	QUANTIDADE TOTAL (M2)	
LADO DIREITA	2"	29,95	2,00	19,12	2 * PI() * DIÂMETRO * COMPRIMENTO/ALTURA * QUANTIDADE DE BARRAS
LADO	2"	1,31	20,00	8,36	
ESQUERDO	2"	29,95	2,00	19,12	
ALAMBRADO	2"	1,31	20,00	8,36	
FRENTE	2"	28,49	3,00	27,28	
ALAMBRADO	2"	2,40	14,00	10,72	
FUNDOS	2"	28,49	3,00	27,28	
TRAVE GOL	2"	2,40	14,00	10,72	
LADO DIREITO	2"	3,00	1,00	0,96	
TRAVE GOL	2"	2,00	2,00	1,28	
LADO ESQ.	2"	3,00	1,00	0,96	
TABELA	2"	2,00	2,00	1,28	
BASQUETE	2"	3,05	1,00	0,97	
LADO DIR. TABELA	2"	1,00	1,00	0,32	
BASQUETE	2"	3,05	1,00	0,97	
LADO ESQ.	2"	1,00	1,00	0,32	
SUB-TOTAL				138,03	

6.6

TELHAS METÁLICAS				FÓRMULA
LOCAL	COMPRIMENT O/ALTURA (M)	LARGURA (M)	QUANTIDADE TOTAL (M2)	
TELHA INTERNA DIREITA	29,95	2,50	74,88	COMPRIMENTO * LARGURA
TELHA INTERNA ESQUERDA	29,95	2,50	74,88	
DEPÓSITO 01	RETIRADO DO PROJETO		4,11	
DEPÓSITO 02	RETIRADO DO PROJETO		4,11	
DEPÓSITO 03	RETIRADO DO PROJETO		4,11	
DEPÓSITO 04	RETIRADO DO PROJETO		4,11	
SUB-TOTAL			166,19	

ESTRUTURAS					
LOCAL	COMPRIMENT O/ALTURA (M)	PERÍMETRO (M)	QUANTIDADE (UNID.)	QUANTIDADE TOTAL (M2)	FÓRMULA
TESOURA METÁLICA	33,04	1,80	5,00	297,36	COMPRIMENTO * PERÍMETRO * QUANTIDADE
ESTRUTURA TRELIÇAS	2,40	0,50	3,00	3,60	
SUB-TOTAL				300,96	

TOTAL 605,18

PINTURA ESMALTE EM SUPERFÍCIE DE CONCRETO/ALVENARIA, DUAS (2) DEMÃOS, EXCLUSIVE SELADOR ACRÍLICO E MASSA ACRÍLICA/CORRIDA (PVA) M2 316,39

6.7

AMBIENTE	Perímetro do Ambiente (M)	Elevação do Ambiente (M)	Vãos ou Revestimentos p/ desc (M2)	Área Efetiva de Pintura (M2)	FÓRMULA	
DEPÓSITO 01	20,33	1,60	1,28	31,25	(Perímetro do Ambiente * Elevação do Ambiente) - Vãos ou Revestimentos p/ desc	
DEPÓSITO 02	20,33	1,60	1,28	31,25		
DEPÓSITO 03	20,33	1,60	1,28	31,25		
DEPÓSITO 04	20,33	1,60	1,28	31,25		
EXTERNO						
BANHEIRO/VE STIÁRIO	35,47	1,60	5,12	51,63		
BANHEIRO FEM	14,50	1,60	1,28	21,92		
VESTIÁRIO FEM	17,96	1,60	2,56	26,18		
BANHEIRO MASC	14,50	1,60	1,28	21,92		
VESTIÁRIO MASC	17,96	1,60	2,56	26,18		
CIRCULAÇÃO	9,47	1,60	2,56	12,59		
W.C. 01	5,64	1,60	1,28	7,74		
W.C. 02	5,64	1,60	1,28	7,74		
MURO PRÓXIMO AO VESTIÁRIO MASC	9,68	1,60		15,49		
TOTAL				316,39		

	PINTURA ACRILICA PARA PISO EM PASSEIO/SUPERFICIE CIMENTADA, DUAS (2) DEMAOS	M2	269,10																							
6.8	<table border="1"> <thead> <tr> <th>LOCAL</th> <th>LARGURA (M)</th> <th>COMPRIMENTO (M)</th> <th>QUANTIDADE TOTAL (M2)</th> <th>FÓRMULA</th> </tr> </thead> <tbody> <tr> <td>PISO ARQUIBANCAD PARTE FRONTAL ARQUIBANCAD A</td> <td>3,17</td> <td>29,95</td> <td>189,88</td> <td rowspan="3">LARGURA * COMPRIMENTO * DOIS LADOS DA QUADRA</td> </tr> <tr> <td></td> <td>0,79</td> <td>23,41</td> <td>36,99</td> </tr> <tr> <td></td> <td>0,40</td> <td>52,79</td> <td>42,23</td> </tr> <tr> <td colspan="3">TOTAL</td> <td>269,10</td> <td></td> </tr> </tbody> </table>	LOCAL	LARGURA (M)	COMPRIMENTO (M)	QUANTIDADE TOTAL (M2)	FÓRMULA	PISO ARQUIBANCAD PARTE FRONTAL ARQUIBANCAD A	3,17	29,95	189,88	LARGURA * COMPRIMENTO * DOIS LADOS DA QUADRA		0,79	23,41	36,99		0,40	52,79	42,23	TOTAL			269,10			
LOCAL	LARGURA (M)	COMPRIMENTO (M)	QUANTIDADE TOTAL (M2)	FÓRMULA																						
PISO ARQUIBANCAD PARTE FRONTAL ARQUIBANCAD A	3,17	29,95	189,88	LARGURA * COMPRIMENTO * DOIS LADOS DA QUADRA																						
	0,79	23,41	36,99																							
	0,40	52,79	42,23																							
TOTAL			269,10																							
6.9	PISO CIMENTADO NATADO COM ARGAMASSA, TRAÇO 1:3 (CIMENTO E AREIA), ESP. 30MM, ACABAMENTO QUEIMADO, SEM JUNTA DE DILATAÇÃO	M2	5,00																							
	<table border="1"> <thead> <tr> <th colspan="2">REPARO PISO DA QUADRA</th> </tr> <tr> <th>LOCAL</th> <th>QUANTIDADE (M2)</th> </tr> </thead> <tbody> <tr> <td>QUADRA</td> <td>5,00</td> </tr> </tbody> </table>	REPARO PISO DA QUADRA		LOCAL	QUANTIDADE (M2)	QUADRA	5,00																			
REPARO PISO DA QUADRA																										
LOCAL	QUANTIDADE (M2)																									
QUADRA	5,00																									
7 HIDRAULICA																										
	FORNECIMENTO E ASSENTAMENTO DE TUBO PVC RIGIDO ROSCAVEL, AGUA FRIA, DN 3/4" (25 MM), INCLUSIVE CONEXÕES	M	30,00																							
7.1	<table border="1"> <thead> <tr> <th>LOCAL</th> <th>COMPRIMENTO (M)</th> </tr> </thead> <tbody> <tr> <td>BANHEIRO FEM</td> <td>10,00</td> </tr> <tr> <td>BANHEIRO MASC</td> <td>10,00</td> </tr> <tr> <td>W.C. 01</td> <td>5,00</td> </tr> <tr> <td>W.C. 02</td> <td>5,00</td> </tr> <tr> <td>TOTAL</td> <td>30,00</td> </tr> </tbody> </table>	LOCAL	COMPRIMENTO (M)	BANHEIRO FEM	10,00	BANHEIRO MASC	10,00	W.C. 01	5,00	W.C. 02	5,00	TOTAL	30,00													
LOCAL	COMPRIMENTO (M)																									
BANHEIRO FEM	10,00																									
BANHEIRO MASC	10,00																									
W.C. 01	5,00																									
W.C. 02	5,00																									
TOTAL	30,00																									
	TUBO PVC, SERIE NORMAL, ESGOTO PREDIAL, DN 40 MM, FORNECIDO E INSTALADO EM RAMAL DE DESCARGA OU RAMAL DE ESGOTO SANITÁRIO. AF_08/2022	M	22,00																							
7.2	<table border="1"> <thead> <tr> <th>LOCAL</th> <th>COMPRIMENTO (M)</th> </tr> </thead> <tbody> <tr> <td>BANHEIRO FEM</td> <td>8,00</td> </tr> <tr> <td>BANHEIRO MASC</td> <td>8,00</td> </tr> <tr> <td>W.C. 01</td> <td>3,00</td> </tr> <tr> <td>W.C. 02</td> <td>3,00</td> </tr> <tr> <td>TOTAL</td> <td>22,00</td> </tr> </tbody> </table>	LOCAL	COMPRIMENTO (M)	BANHEIRO FEM	8,00	BANHEIRO MASC	8,00	W.C. 01	3,00	W.C. 02	3,00	TOTAL	22,00													
LOCAL	COMPRIMENTO (M)																									
BANHEIRO FEM	8,00																									
BANHEIRO MASC	8,00																									
W.C. 01	3,00																									
W.C. 02	3,00																									
TOTAL	22,00																									
	TUBO PVC, SERIE NORMAL, ESGOTO PREDIAL, DN 100 MM, FORNECIDO E INSTALADO EM RAMAL DE DESCARGA OU RAMAL DE ESGOTO SANITÁRIO. AF_08/2022	M	16,00																							
7.3	<table border="1"> <thead> <tr> <th>LOCAL</th> <th>COMPRIMENTO (M)</th> </tr> </thead> <tbody> <tr> <td>BANHEIRO FEM</td> <td>6,00</td> </tr> <tr> <td>BANHEIRO MASC</td> <td>6,00</td> </tr> <tr> <td>W.C. 01</td> <td>2,00</td> </tr> <tr> <td>W.C. 02</td> <td>2,00</td> </tr> <tr> <td>TOTAL</td> <td>16,00</td> </tr> </tbody> </table>	LOCAL	COMPRIMENTO (M)	BANHEIRO FEM	6,00	BANHEIRO MASC	6,00	W.C. 01	2,00	W.C. 02	2,00	TOTAL	16,00													
LOCAL	COMPRIMENTO (M)																									
BANHEIRO FEM	6,00																									
BANHEIRO MASC	6,00																									
W.C. 01	2,00																									
W.C. 02	2,00																									
TOTAL	16,00																									
	REGISTRO DE GAVETA, TIPO BASE, ROSCÁVEL 1" (PARA TUBO SOLDÁVEL OU PPR DN 32MM/CPVC DN 28MM), INCLUSIVE ACABAMENTO (PADRÃO MÉDIO) E CANOPLA CROMADOS	UNID.	12,00																							
7.4	<table border="1"> <thead> <tr> <th>LOCAL</th> <th>QUANTIDADE (UNID.)</th> </tr> </thead> <tbody> <tr> <td>BANHEIRO FEM</td> <td>4,00</td> </tr> <tr> <td>BANHEIRO MASC</td> <td>4,00</td> </tr> <tr> <td>W.C. 01</td> <td>2,00</td> </tr> <tr> <td>W.C. 02</td> <td>2,00</td> </tr> <tr> <td>TOTAL</td> <td>12,00</td> </tr> </tbody> </table>	LOCAL	QUANTIDADE (UNID.)	BANHEIRO FEM	4,00	BANHEIRO MASC	4,00	W.C. 01	2,00	W.C. 02	2,00	TOTAL	12,00													
LOCAL	QUANTIDADE (UNID.)																									
BANHEIRO FEM	4,00																									
BANHEIRO MASC	4,00																									
W.C. 01	2,00																									
W.C. 02	2,00																									
TOTAL	12,00																									
	ASSENTO BRANCO PARA VASO	UNID.	8,00																							
7.5	<table border="1"> <thead> <tr> <th>LOCAL</th> <th>QUANTIDADE (UNID.)</th> </tr> </thead> <tbody> <tr> <td>BANHEIRO FEM</td> <td>3,00</td> </tr> <tr> <td>BANHEIRO MASC</td> <td>3,00</td> </tr> <tr> <td>W.C. 01</td> <td>1,00</td> </tr> <tr> <td>W.C. 02</td> <td>1,00</td> </tr> <tr> <td>TOTAL</td> <td>8,00</td> </tr> </tbody> </table>	LOCAL	QUANTIDADE (UNID.)	BANHEIRO FEM	3,00	BANHEIRO MASC	3,00	W.C. 01	1,00	W.C. 02	1,00	TOTAL	8,00													
LOCAL	QUANTIDADE (UNID.)																									
BANHEIRO FEM	3,00																									
BANHEIRO MASC	3,00																									
W.C. 01	1,00																									
W.C. 02	1,00																									
TOTAL	8,00																									
	CHUVEIRO ELÉTRICO BRANCO, TENSÃO 127V/220V, POTÊNCIA 4600W/5500W, INCLUSIVE BRACO	UNID.	2,00																							
7.6	<table border="1"> <thead> <tr> <th>LOCAL</th> <th>QUANTIDADE (UNID.)</th> </tr> </thead> <tbody> <tr> <td>BANHEIRO FEM</td> <td>1,00</td> </tr> <tr> <td>BANHEIRO MASC</td> <td>1,00</td> </tr> <tr> <td>TOTAL</td> <td>2,00</td> </tr> </tbody> </table>	LOCAL	QUANTIDADE (UNID.)	BANHEIRO FEM	1,00	BANHEIRO MASC	1,00	TOTAL	2,00																	
LOCAL	QUANTIDADE (UNID.)																									
BANHEIRO FEM	1,00																									
BANHEIRO MASC	1,00																									
TOTAL	2,00																									
	DIVISÓRIA EM GRANITO CINZA ANDORINHA E = 3 CM, INCLUSIVE FERRAGENS EM LATÃO CROMADO	M2	2,25																							
7.7	<table border="1"> <thead> <tr> <th>LOCAL</th> <th>LARGURA (M)</th> <th>ALTURA (M)</th> <th>ÁREA (M2)</th> </tr> </thead> <tbody> <tr> <td>BANHEIRO MASC</td> <td>1,25</td> <td>1,80</td> <td>2,25</td> </tr> </tbody> </table>	LOCAL	LARGURA (M)	ALTURA (M)	ÁREA (M2)	BANHEIRO MASC	1,25	1,80	2,25																	
LOCAL	LARGURA (M)	ALTURA (M)	ÁREA (M2)																							
BANHEIRO MASC	1,25	1,80	2,25																							

7.8	LAVATÓRIO DE LOUÇA BRANCA COM COLUNA, TAMANHO MÉDIO, INCLUSIVE ACESSÓRIOS DE FIXAÇÃO, VÁLVULA DE ESCOAMENTO DE METAL COM ACABAMENTO CROMADO, SIFÃO DE METAL TIPO COPO COM	UNID.	1,00					
	<table border="1"> <thead> <tr> <th>LOCAL</th> <th>QUANTIDADE (UNID.)</th> </tr> </thead> <tbody> <tr> <td>BANHEIRO MASC</td> <td>1,00</td> </tr> <tr> <td>TOTAL</td> <td>1,00</td> </tr> </tbody> </table>	LOCAL	QUANTIDADE (UNID.)	BANHEIRO MASC	1,00	TOTAL	1,00	
LOCAL	QUANTIDADE (UNID.)							
BANHEIRO MASC	1,00							
TOTAL	1,00							

7.9	TORNEIRA METÁLICA PARA LAVATÓRIO, ABERTURA 1/4 DE VOLTA, ACABAMENTO CROMADO, COM AREJADOR, APLICAÇÃO DE MESA, INCLUSIVE ENGATE FLEXÍVEL METÁLICO, FORNECIMENTO E INSTALAÇÃO	UNID.	4,00											
	<table border="1"> <thead> <tr> <th>LOCAL</th> <th>QUANTIDADE (UNID.)</th> </tr> </thead> <tbody> <tr> <td>BANHEIRO FEM</td> <td>1,00</td> </tr> <tr> <td>BANHEIRO MASC</td> <td>1,00</td> </tr> <tr> <td>W.C. 01</td> <td>1,00</td> </tr> <tr> <td>W.C. 02</td> <td>1,00</td> </tr> <tr> <td>TOTAL</td> <td>4,00</td> </tr> </tbody> </table>	LOCAL	QUANTIDADE (UNID.)	BANHEIRO FEM	1,00	BANHEIRO MASC	1,00	W.C. 01	1,00	W.C. 02	1,00	TOTAL	4,00	
LOCAL	QUANTIDADE (UNID.)													
BANHEIRO FEM	1,00													
BANHEIRO MASC	1,00													
W.C. 01	1,00													
W.C. 02	1,00													
TOTAL	4,00													

8 SERRALHERIA

8.1	PORTÃO EM TUBO GALVANIZADO 2 1/2" COM TELA FIO 12 # 1/2"	M2	8,40														
	<table border="1"> <thead> <tr> <th>LARGURA (M)</th> <th>ALTURA (M)</th> <th>QUANTIDADE (UNID.)</th> <th>QUANTIDADE TOTAL (M2)</th> <th>FÓRMULA</th> </tr> </thead> <tbody> <tr> <td>1,00</td> <td>2,10</td> <td>4,00</td> <td>8,4</td> <td>LARGURA * COMPRIMENTO</td> </tr> <tr> <td colspan="3">TOTAL</td> <td>8,40</td> <td></td> </tr> </tbody> </table>	LARGURA (M)	ALTURA (M)	QUANTIDADE (UNID.)	QUANTIDADE TOTAL (M2)	FÓRMULA	1,00	2,10	4,00	8,4	LARGURA * COMPRIMENTO	TOTAL			8,40		
LARGURA (M)	ALTURA (M)	QUANTIDADE (UNID.)	QUANTIDADE TOTAL (M2)	FÓRMULA													
1,00	2,10	4,00	8,4	LARGURA * COMPRIMENTO													
TOTAL			8,40														

8.2	ALAMBRADO PARA QUADRA ESPORTIVA, EM TELA DE ARAME GALVANIZADO COM TRAMA LOSANGULAR DE 2" (50,8MM) E FIO BWG12 (2,77MM), EXCLUSIVE PINTURA, INCLUSIVE FIXAÇÃO E FORNECIMENTO EM QUADROS DE TUBOS DE AÇO CARBONO GALVANIZADO DIÂMETRO DE 50MM (2")	M2	58,48																																							
	<table border="1"> <thead> <tr> <th>LOCAL</th> <th>ALTURA (M)</th> <th>COMPRIMENTO O (M)</th> <th>QUANTIDADE TOTAL (M2)</th> <th>FÓRMULA</th> </tr> </thead> <tbody> <tr> <td>FRENTE</td> <td>2,20</td> <td>28,49</td> <td>62,68</td> <td>ALTURA * COMPRIMENTO</td> </tr> <tr> <td colspan="3">SUBTOTAL</td> <td>62,68</td> <td></td> </tr> </tbody> </table> <table border="1"> <thead> <tr> <th colspan="5">ÁREA A DESCONTAR DAS PORTAS</th> </tr> <tr> <th>LARGURA (M)</th> <th>ALTURA (M)</th> <th>QUANTIDADE (UNID.)</th> <th>QUANTIDADE TOTAL (M2)</th> <th>FÓRMULA</th> </tr> </thead> <tbody> <tr> <td>1,00</td> <td>2,10</td> <td>2,00</td> <td>4,2</td> <td>LARGURA * COMPRIMENTO</td> </tr> <tr> <td colspan="3">SUB-TOTAL</td> <td>4,20</td> <td></td> </tr> <tr> <td colspan="3">TOTAL</td> <td>58,48</td> <td></td> </tr> </tbody> </table>	LOCAL	ALTURA (M)	COMPRIMENTO O (M)	QUANTIDADE TOTAL (M2)	FÓRMULA	FRENTE	2,20	28,49	62,68	ALTURA * COMPRIMENTO	SUBTOTAL			62,68		ÁREA A DESCONTAR DAS PORTAS					LARGURA (M)	ALTURA (M)	QUANTIDADE (UNID.)	QUANTIDADE TOTAL (M2)	FÓRMULA	1,00	2,10	2,00	4,2	LARGURA * COMPRIMENTO	SUB-TOTAL			4,20		TOTAL			58,48		
LOCAL	ALTURA (M)	COMPRIMENTO O (M)	QUANTIDADE TOTAL (M2)	FÓRMULA																																						
FRENTE	2,20	28,49	62,68	ALTURA * COMPRIMENTO																																						
SUBTOTAL			62,68																																							
ÁREA A DESCONTAR DAS PORTAS																																										
LARGURA (M)	ALTURA (M)	QUANTIDADE (UNID.)	QUANTIDADE TOTAL (M2)	FÓRMULA																																						
1,00	2,10	2,00	4,2	LARGURA * COMPRIMENTO																																						
SUB-TOTAL			4,20																																							
TOTAL			58,48																																							

8.3	TUBO DE AÇO 2" PARA ALAMBRADO DE QUADRA POLIESPORTIVA	M	15,19			
	<table border="1"> <thead> <tr> <th>LOCAL</th> <th>QUANTIDADE TOTAL (M)</th> </tr> </thead> <tbody> <tr> <td>ALAMBRADO FUNDOS</td> <td>15,19</td> </tr> </tbody> </table>	LOCAL	QUANTIDADE TOTAL (M)	ALAMBRADO FUNDOS	15,19	
LOCAL	QUANTIDADE TOTAL (M)					
ALAMBRADO FUNDOS	15,19					

8.4	TELA PARA ALAMBRADO EM TELA ARAME GALVANIZADO COM TRAMA LOSANGULAR DE 2" (50,8MM) E FIO BWG12 (2,77MM), EXCLUSIVE PINTURA, FIXAÇÃO E FORNECIMENTO EM QUADROS DE TUBOS DE AÇO CARBONO GALVANIZADO	M2	41,54																																							
	<table border="1"> <thead> <tr> <th>LOCAL</th> <th>ALTURA (M)</th> <th>COMPRIMENTO O (M)</th> <th>QUANTIDADE TOTAL (M2)</th> <th>FÓRMULA</th> </tr> </thead> <tbody> <tr> <td>ALAMBRADO FUNDOS</td> <td>2,20</td> <td>20,79</td> <td>45,74</td> <td>ALTURA * COMPRIMENTO</td> </tr> <tr> <td colspan="3">SUB-TOTAL</td> <td>45,74</td> <td></td> </tr> </tbody> </table> <table border="1"> <thead> <tr> <th colspan="5">ÁREA A DESCONTAR DAS PORTAS</th> </tr> <tr> <th>LARGURA (M)</th> <th>ALTURA (M)</th> <th>QUANTIDADE (UNID.)</th> <th>QUANTIDADE TOTAL (M2)</th> <th>FÓRMULA</th> </tr> </thead> <tbody> <tr> <td>1,00</td> <td>2,10</td> <td>2,00</td> <td>4,2</td> <td>LARGURA * COMPRIMENTO</td> </tr> <tr> <td colspan="3">SUB-TOTAL</td> <td>4,20</td> <td></td> </tr> <tr> <td colspan="3">TOTAL</td> <td>41,54</td> <td></td> </tr> </tbody> </table>	LOCAL	ALTURA (M)	COMPRIMENTO O (M)	QUANTIDADE TOTAL (M2)	FÓRMULA	ALAMBRADO FUNDOS	2,20	20,79	45,74	ALTURA * COMPRIMENTO	SUB-TOTAL			45,74		ÁREA A DESCONTAR DAS PORTAS					LARGURA (M)	ALTURA (M)	QUANTIDADE (UNID.)	QUANTIDADE TOTAL (M2)	FÓRMULA	1,00	2,10	2,00	4,2	LARGURA * COMPRIMENTO	SUB-TOTAL			4,20		TOTAL			41,54		
LOCAL	ALTURA (M)	COMPRIMENTO O (M)	QUANTIDADE TOTAL (M2)	FÓRMULA																																						
ALAMBRADO FUNDOS	2,20	20,79	45,74	ALTURA * COMPRIMENTO																																						
SUB-TOTAL			45,74																																							
ÁREA A DESCONTAR DAS PORTAS																																										
LARGURA (M)	ALTURA (M)	QUANTIDADE (UNID.)	QUANTIDADE TOTAL (M2)	FÓRMULA																																						
1,00	2,10	2,00	4,2	LARGURA * COMPRIMENTO																																						
SUB-TOTAL			4,20																																							
TOTAL			41,54																																							

8.5	PORTA DE ABRIR, 01 FOLHA, EM CHAPA 14 SAE 1020 - PADRAO SEDS	M2	21,48																																													
	<table border="1"> <thead> <tr> <th>LOCAL</th> <th>LARGURA (M)</th> <th>ALTURA (M)</th> <th>QUANTIDADE (UNID.)</th> <th>QUANTIDADE TOTAL (M2)</th> <th>FÓRMULA</th> </tr> </thead> <tbody> <tr> <td>VESTIARIO FEM</td> <td>0,80</td> <td>2,40</td> <td>2,00</td> <td>3,84</td> <td rowspan="10">ALTURA * COMPRIMENTO</td> </tr> <tr> <td rowspan="2">BHº FEM.</td> <td>0,80</td> <td>2,10</td> <td>1,00</td> <td>1,68</td> </tr> <tr> <td>0,70</td> <td>1,80</td> <td>3,00</td> <td>3,78</td> </tr> <tr> <td>VESTIARIO MASC.</td> <td>0,80</td> <td>2,10</td> <td>2,00</td> <td>3,36</td> </tr> <tr> <td rowspan="2">BHº MASC.</td> <td>0,80</td> <td>2,10</td> <td>1,00</td> <td>1,68</td> </tr> <tr> <td>0,70</td> <td>1,80</td> <td>3,00</td> <td>3,78</td> </tr> <tr> <td>CIRCULAÇÃO</td> <td>0,70</td> <td>2,40</td> <td>2,00</td> <td>3,36</td> </tr> <tr> <td colspan="4">SUB-TOTAL</td> <td>21,48</td> <td></td> </tr> </tbody> </table>	LOCAL	LARGURA (M)	ALTURA (M)	QUANTIDADE (UNID.)	QUANTIDADE TOTAL (M2)	FÓRMULA	VESTIARIO FEM	0,80	2,40	2,00	3,84	ALTURA * COMPRIMENTO	BHº FEM.	0,80	2,10	1,00	1,68	0,70	1,80	3,00	3,78	VESTIARIO MASC.	0,80	2,10	2,00	3,36	BHº MASC.	0,80	2,10	1,00	1,68	0,70	1,80	3,00	3,78	CIRCULAÇÃO	0,70	2,40	2,00	3,36	SUB-TOTAL				21,48		
LOCAL	LARGURA (M)	ALTURA (M)	QUANTIDADE (UNID.)	QUANTIDADE TOTAL (M2)	FÓRMULA																																											
VESTIARIO FEM	0,80	2,40	2,00	3,84	ALTURA * COMPRIMENTO																																											
BHº FEM.	0,80	2,10	1,00	1,68																																												
	0,70	1,80	3,00	3,78																																												
VESTIARIO MASC.	0,80	2,10	2,00	3,36																																												
BHº MASC.	0,80	2,10	1,00	1,68																																												
	0,70	1,80	3,00	3,78																																												
CIRCULAÇÃO	0,70	2,40	2,00	3,36																																												
SUB-TOTAL				21,48																																												

8.6	SERRALHEIRO COM ENCARGOS COMPLEMENTARES				H	60,00
	SERVIÇO	QUANTIDADE (H)				
	REPARO BASE ESTRUTURA	60,00				
9	INSTALAÇÕES ELÉTRICAS					
9.1	ELETRICISTA COM ENCARGOS COMPLEMENTARES				H	66,00
	SERVIÇO	QUANTIDADE (H)				
	EXECUÇÃO ELÉTRICA NOVA	66,00				
9.2	AJUDANTE DE ELETRICISTA COM ENCARGOS COMPLEMENTARES				H	65,00
	SERVIÇO	QUANTIDADE (H)				
	EXECUÇÃO ELÉTRICA NOVA	65,00				
10	VIDRO E TELA					
10.1	VIDRO COMUM TRANSPARENTE INCOLOR, ESP. 3MM, INCLUSIVE FIXAÇÃO E VEDAÇÃO COM GUARNIÇÃO/GAXETA DE BORRACHA NEOPRENE, FORNECIMENTO E INSTALAÇÃO, EXCLUSIVE				M2	5,12
	LOCAL	LARGURA (M)	ALTURA (M)	QUANTIDADE (UNID.)	QUANTIDADE TOTAL (M2)	FÓRMULA
	VESTIÁRIO FEM	0,80	0,40	4,00	1,28	LARGURA * ALTURA * QUANTIDADE
	BANHEIRO FEM	0,80	0,40	3,00	0,96	
	VESTIÁRIO MASC.	0,80	0,40	4,00	1,28	
	BH* MASC.	0,80	0,40	3,00	0,96	
	CIRCULAÇÃO	0,80	0,40	2,00	0,64	
	SUB-TOTAL				5,12	
10.2	TELA DE PROTEÇÃO CONTRA POMBOS				M2	73,44
	LOCAL	LARGURA (M)	ALTURA (M)	QUANTIDADE (UNID.)	QUANTIDADE (M2)	FÓRMULA
	COBERTURA LANTERNIM	2,00	1,53	24,00	73,44	LARGURA * ALTURA * QUANTIDADE
	SUB-TOTAL				73,44	
11	EQUIPAMENTO ESPORTIVO					
11.1	TABELA DE BASQUETE EM POSTE METALICO E SUPORTE DE PISO				UNID.	2,00
	QUANTIDADE TOTAL (UN)				2,00	
12	ABRIGO HIDRANTE					
12.1	ABRIGO EM CHAPA DE AÇO CARBONO DE SOBREPOR, PINTADO DE VERMELHO NAS DIMENSÕES (90X60X17)CM COM UMA PORTA COM VIDRO TRANSPARENTE COM A INSCRIÇÃO "INCÊNDIO", INCLUINDO SUPORTE BASCUI ANTE PARA MANGUEIRA - FORNECIMENTO E INSTALAÇÃO, EXCLUSIVE MANGUEIRA				UNID.	2,00
	QUANTIDADE TOTAL (UN)				2,00	
13	LIMPEZA DA OBRA					
13.1	LIMPEZA FINAL PARA ENTREGA DA OBRA				M2	1141,63
	ÁREA TOTAL (M2)	FÓRMULA				1141,63
	RETIRADO DO PROJETO					

Ofício n.º 314/2023/5ªPJ

Ref: Notícia de Fato n.º MPMG – 0439.23.000197-6

Informações. Requisita

MURIAÉ, 11 de abril de 2023.

O MINISTÉRIO PÚBLICO DO ESTADO DE MINAS GERAIS, através da 05ª PROMOTORIA DE JUSTIÇA com atuação perante CRIANÇAS E ADOLESCENTES da Comarca de MURIAÉ, nos termos do art. 129, III e VI, da Constituição Federal, art. 8º, § 1º, da Lei n.º 7.347/85, art. 26, I, da Lei n.º 8.625/93, 93 e artigo 67, inciso I, letra “b”, da Lei Complementar n.º 34/94, **REQUISITA** a Vossa Excelência que informe as providências adotadas no tocante a higienização e reformas necessárias na Escola Municipal Joaquim Ribeiro Carvalho – CAIC, conforme consta na denúncia da Associação dos Moradores do bairro Encoberta, anexa. Prazo: 10 (dez) dias úteis.


Ao ensejo, renovo protestos de estima e consideração.


SÍLVIO JOSÉ MARQUES LANDIM
PROMOTOR DE JUSTIÇA

Excelentíssimo Senhor


Marcos Guarino

Prefeito Municipal de Muriaé

 Documento assinado eletronicamente por **SÍLVIO JOSÉ MARQUES LANDIM, PROMOTOR SEGUNDA** logotipo **ENTRANCIA**, em 11/04/2023, às 13:46, conforme art. 22, da Resolução PGJ n. 27, de 17 de dezembro de 2018.

 QRCode
Assinatura A autenticidade do documento pode ser conferida no site <http://www.mpmg.mp.br/sei/processos/verifica>, informando o código verificador **4937916** e o código CRC **322A1600**.

EXCELENTÍSSIMO SENHOR DOUTOR PROCURADOR DO
MINISTÉRIO PÚBLICO DA COMARCA DE MURIAÉ/MG



ASSOCIAÇÃO DOS MORADORES DO BAIRRO ENCOBERTA
por seu Presidente Adelson Paulo de Sousa, vem respeitosamente, à presença de
Vossa Excelência, apresentar **DENÚNCIA** em face do **MUNICÍPIO DE**
MURIAÉ/MG, consubstanciado nos motivos adiante explanados.

SÍNTESE:

A presente petição tem por desiderato levar ao conhecimento de Vossa
Excelência as questões irregulares no Bairro Encoberta, quais sejam:

1- Em relação a quadra de esportes situada na Escola Municipal Joaquim
Ribeiro Carvalho- CAIC, localizado na Rua Antônio Pereira Galvão, 555 -
Encoberta, Muriaé - MG, o local se encontra com muito lixo, fezes de pombos
e resíduos da enchente ocorrida de 2019. Além disso a quadra, está sem
iluminação (os fios elétricos foram furtados). Tudo isso comprovado mediante
das fotos em anexo.

2- Em relação ao muro construído a menos de 01(um) ano, pela Secretaria
de Obras, localizado na Rua Newton Resende, próximo ao número, 358(em
frente a padaria), no Bairro Encoberta, está avariado, podendo causar
visivelmente danos a terceiros.

3- Em relação a construção do muro de arrimo, localizado na Rua Antônio
Pereira Galvão, foi feita um indicação da Câmara Municipal de Muriaé, em
10/02/05 e O.S: 4656 na Secretaria de Obras e até a presente data não foi
resolvido o problema.

4- Conforme protocolo de atendimento do Demsur de nº: 3759.01.2020.2
em 29/01/2020, referente á obra: "piscinão do Encoberta", que causa enorme
alagamento no local, situado em frente à Escola Municipal Joaquim Ribeiro
Carvalho- CAIC, localizada na Rua Antônio Pereira Galvão, 555 - Encoberta,
Muriaé/MG, numa obra realizada pelo Demsur, que encontra-se incabada (as

Adelson Paulo de Sousa

05
M.P.
MURIAÉ

manilhas colocadas na descida da Rua Santa Luzia, não foram devidamente interligadas até o Rio Muriaé).

5- Foi feita solicitação ao Coletivo Muriaeense, pedindo para o ônibus Encoberta fazer o “percurso possível”, na Rua Antônio Pereira Galvão, em frente à Escola Municipal Joaquim Ribeiro Carvalho- CAIC. Em atenção ao solicitado pela Associação dos Moradores, a Empresa respondeu que necessita da construção de uma rotatória no local. A construção da rotatória e ou utilizar outro ponto na rua para realizar a manobra, é medida necessária para amparar principalmente idosos e crianças da comunidade que fazem uso de transporte público.

CONCLUSÃO:

Ante tudo o quanto consignado, requer que Vossa Excelência se digne em deferir a instauração de inquérito civil para apuração da irregularidades acima apresentadas no Bairro Encoberta, Muriaé/MG, como demonstrado acima.

Nesses termos, pede deferimento.

Muriaé, 29 de julho de 2020

Adelson Paulo de Sousa
ADELSON PAULO DE SOUSA
Presidente do Bairro Encoberta
(99807-7243)