

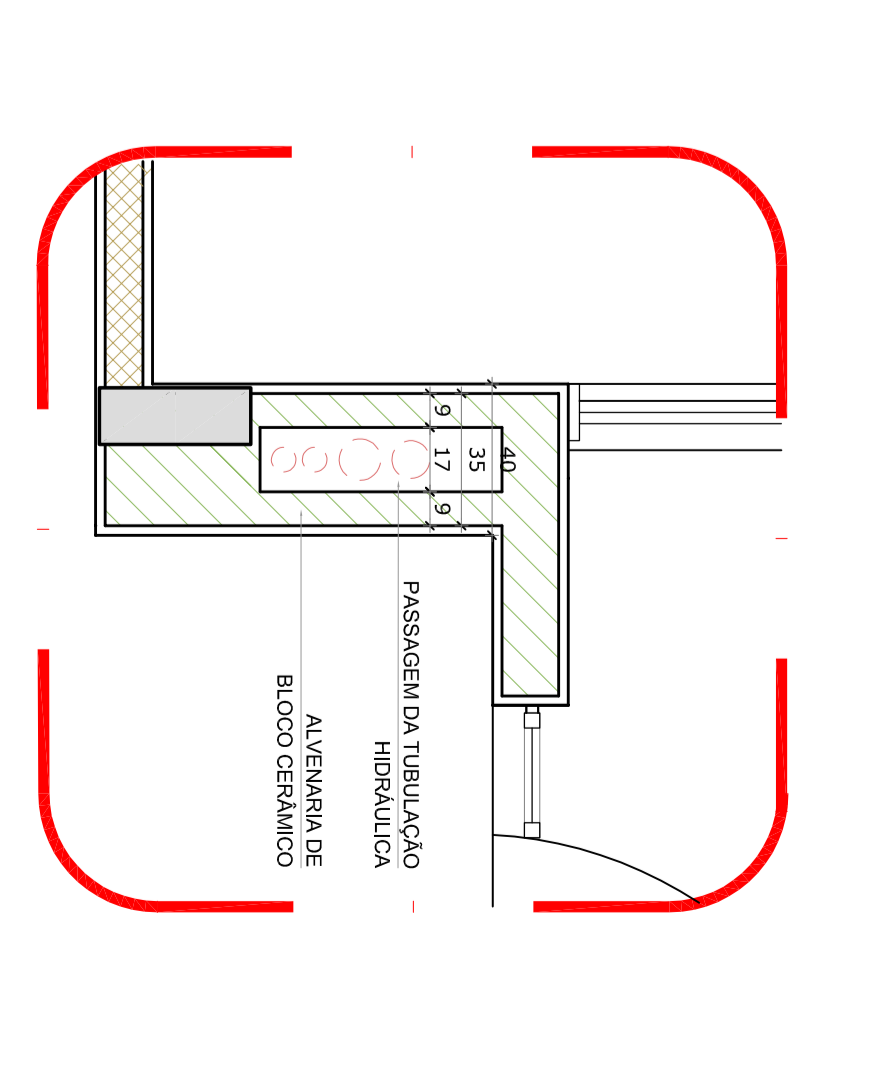

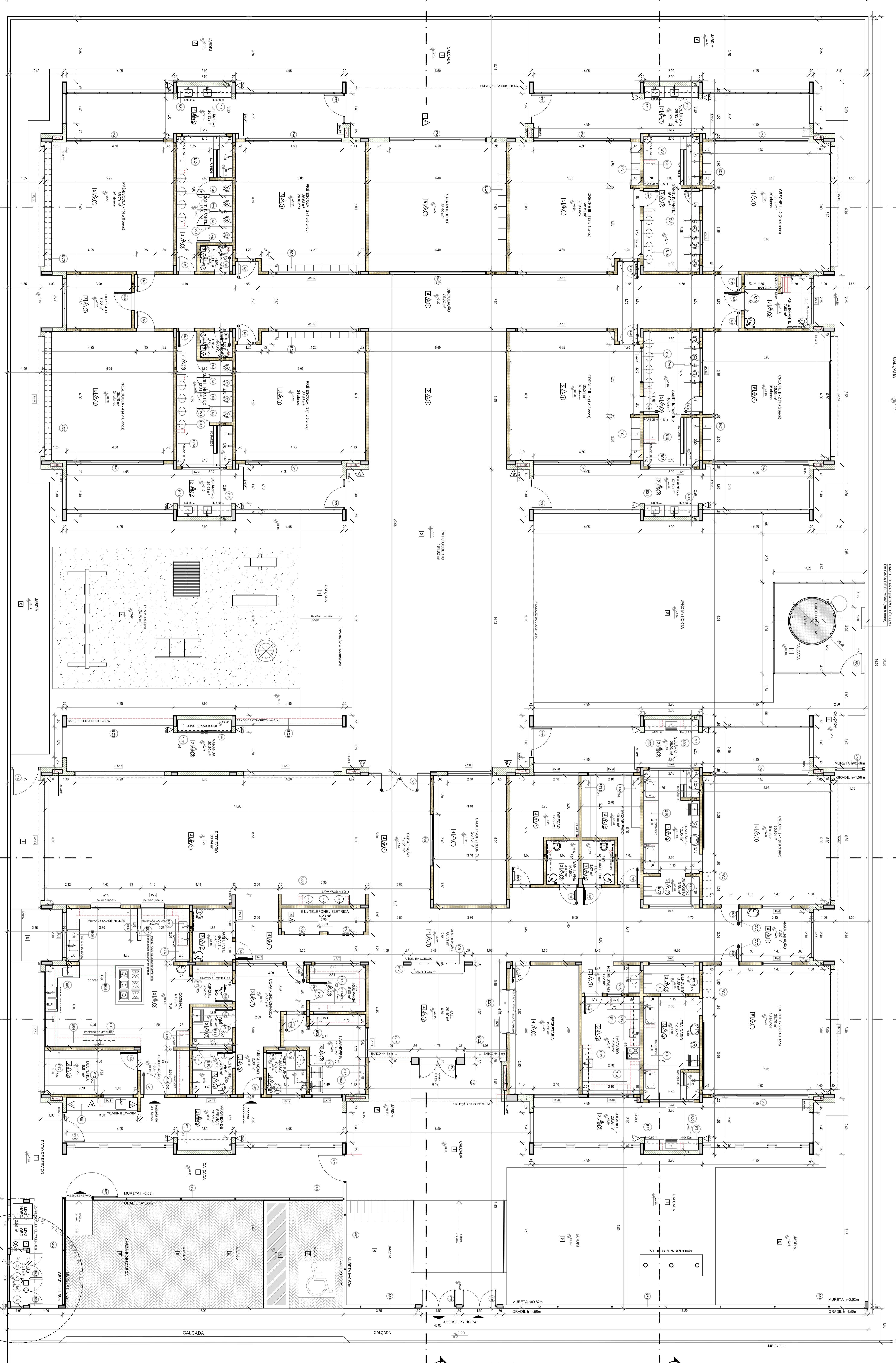
RUA B

RUA C

TALUDE

TALUDE

ÁREA INSTITUCIONAL REMANESCENTE



MAPA DE ESQUADRIAS			
LEGENDA DE PORTAS E PORTÕES EM ALUMINIO	REF	Priveleja (col)	Alumínio
	01	70 x 230	Sistema de Fechamento
	02	80 x 230	Sistema de Fechamento
	03	90 x 230	Sistema de Fechamento
	04	100 x 230	Sistema de Fechamento
LEGENDA DE PORTAS E PORTÕES DE MADEIRA	REF	Priveleja (col)	Alumínio
	01	70 x 230	Sistema de Fechamento
	02	80 x 230	Sistema de Fechamento
	03	90 x 230	Sistema de Fechamento
	04	100 x 230	Sistema de Fechamento
LEGENDA DE PORTAS E PORTÕES DE ALUMINIO	REF	Priveleja (col)	Alumínio
	01	70 x 230	Sistema de Fechamento
	02	80 x 230	Sistema de Fechamento
	03	90 x 230	Sistema de Fechamento
	04	100 x 230	Sistema de Fechamento

02 DETALHE - SHAFT HIDRAULICA
ESC.: 1:20

PROJETO DE ADEQUAÇÃO

PRÓPRIETÁRIO: PREFEITURA MUNICIPAL DE MARÍLIA
ENDEREÇO: RUA 48, LOTES DE 03 A 14 DA QUADRA N. LOTAMENTO DORNELA SI.
MUNICÍPIO - UF: MARÍLIA - MG.

VIA DE MARÍLIA - MARÍLIA - MARÍLIA

CUBRIM: 4/7733

PREFEITURA MUNICIPAL DE MARÍLIA

VIA DE MARÍLIA - MARÍLIA - MARÍLIA

PROJETO DE ADEQUAÇÃO - PROJETO TIPO 1

ARQ 03/38

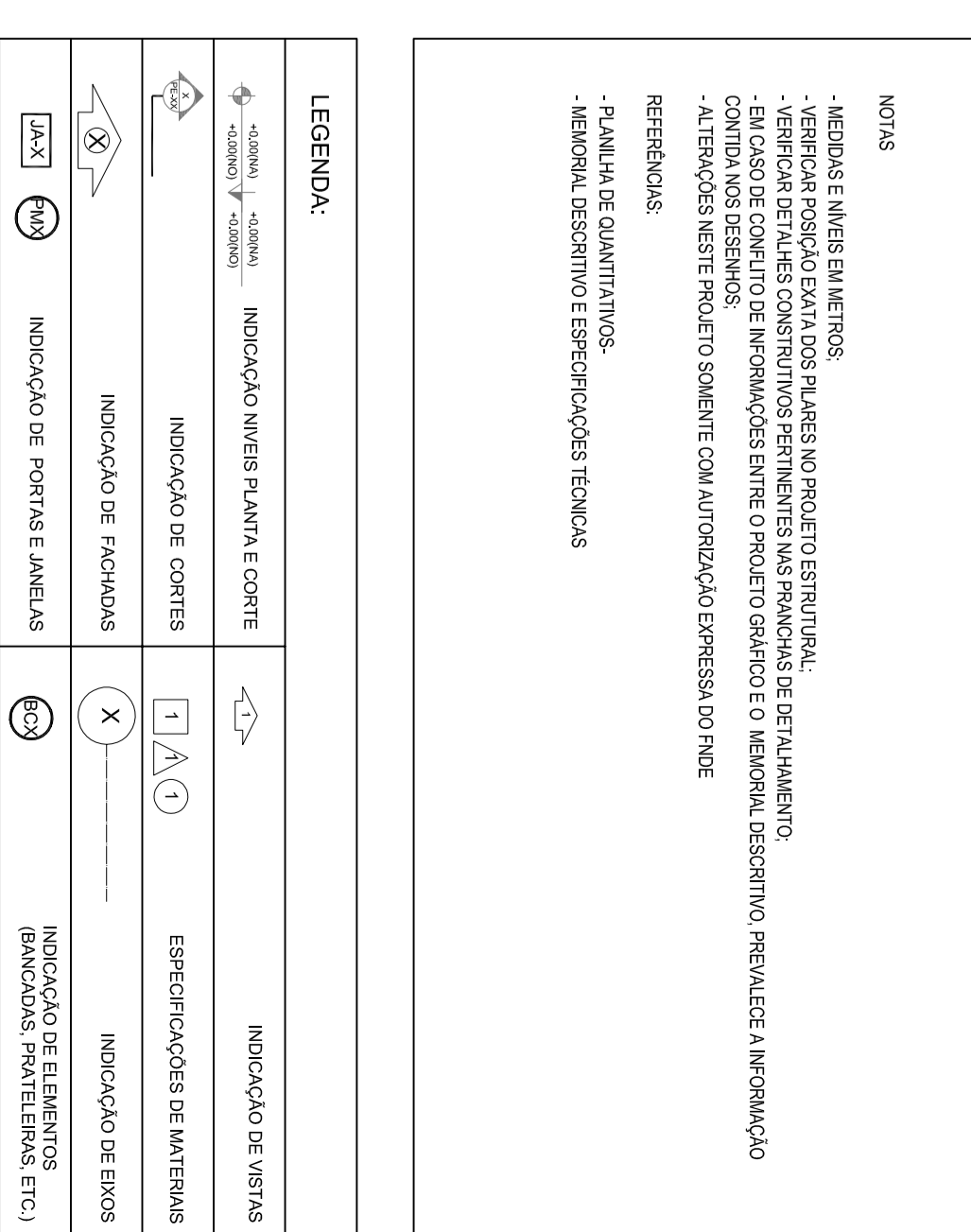
PROJETO DE ADEQUAÇÃO - PROJETO TIPO 1

PROJETO DE ADEQUAÇÃO

PROJETO DE ADEQUAÇÃO

PROJETO DE ADEQUAÇÃO

PROJETO DE ADEQUAÇÃO



- ALINHADA E NÍVELS (ALINHADO E NÍVELS)
- ALINHADA DE PORTAS (ALINHADO DE PORTAS)
- ALINHADA DE JANELAS (ALINHADO DE JANELAS)
- ALINHADA DE EQUIPAMENTOS (ALINHADO DE EQUIPAMENTOS)
- ALINHADA DE FURNITURA (ALINHADO DE FURNITURA)
- ALINHADA DE ESQUADROS (ALINHADO DE ESQUADROS)
- ALINHADA DE DIMENSÕES (ALINHADO DE DIMENSÕES)
- ALINHADA DE ÁREAS (ALINHADO DE ÁREAS)
- ALINHADA DE ANTECESSORES (ALINHADO DE ANTECESSORES)
- ALINHADA DE SUCESSORES (ALINHADO DE SUCESSORES)
- ALINHADA DE ELEMENTOS DE PONTA E AMARRAÇÃO (ALINHADO DE ELEMENTOS DE PONTA E AMARRAÇÃO)
- ALINHADA DE ALINHAMENTOS (ALINHADO DE ALINHAMENTOS)

LEENDRO	INDICAÇÃO	EXEMPLO
[Symbol]	INDICAÇÃO DE ALINHAMENTO	[Symbol]
[Symbol]	INDICAÇÃO DE PORTAS E AMARRAÇÃO	[Symbol]
[Symbol]	INDICAÇÃO DE JANELAS	[Symbol]
[Symbol]	INDICAÇÃO DE EQUIPAMENTOS	[Symbol]
[Symbol]	INDICAÇÃO DE FURNITURA	[Symbol]
[Symbol]	INDICAÇÃO DE ESQUADROS	[Symbol]
[Symbol]	INDICAÇÃO DE DIMENSÕES	[Symbol]
[Symbol]	INDICAÇÃO DE ÁREAS	[Symbol]
[Symbol]	INDICAÇÃO DE ANTECESSORES	[Symbol]
[Symbol]	INDICAÇÃO DE SUCESSORES	[Symbol]
[Symbol]	INDICAÇÃO DE ELEMENTOS DE PONTA E AMARRAÇÃO	[Symbol]
[Symbol]	INDICAÇÃO DE ALINHAMENTOS	[Symbol]

DATA	PROJETA	CONTROLE DE REVISÃO
02	JANEIRO 2017	ANÁLISE DE CONFORMIDADE COM O PROJETO DE ADEQUAÇÃO
01	JULHO 2016	REVISÃO

PROPRIETÁRIO: PREFEITURA MUNICIPAL DE MARINHEIRO
 ENDEREÇO: RUA DAS LARANJEIRAS Nº 149, JARDIM SÃO FRANCISCO, MARINHEIRO - RJ

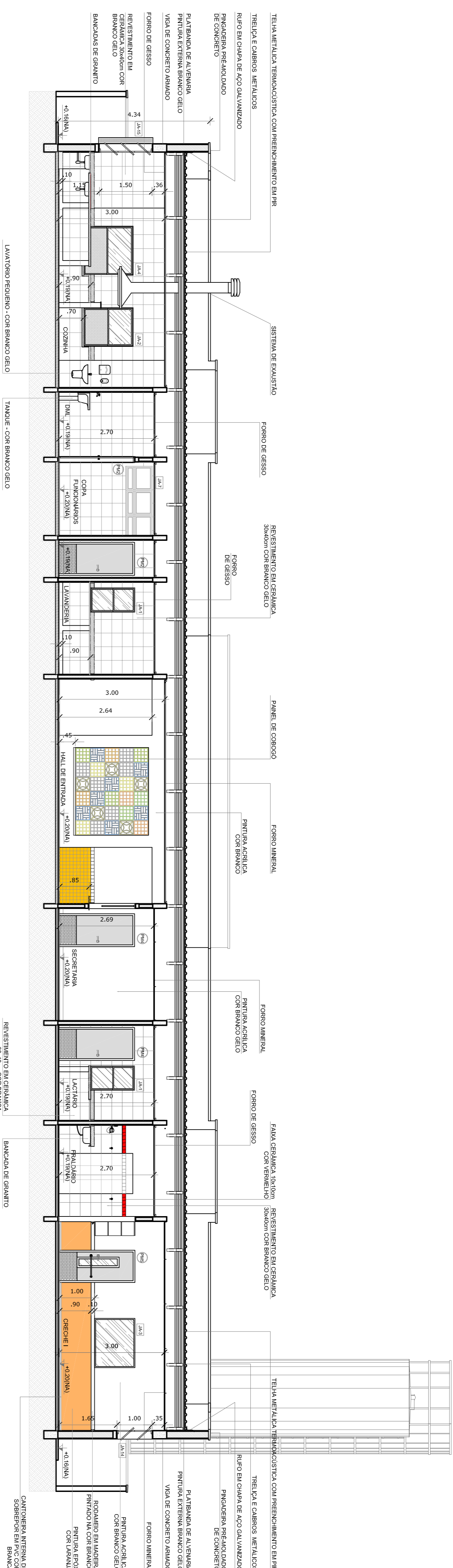
PREFEITURA MUNICIPAL DE MARINHEIRO
 PROJETO DE ADEQUAÇÃO
 VILA MARIA ESTÁGIO
 PROJETO DE ADEQUAÇÃO

PROGRAMA DE ADEQUAÇÃO - PROJETO TIPO 1
 PROJETO DE ADEQUAÇÃO
 PLANTA BAIXA
 LAYOUT EQUIPAMENTO

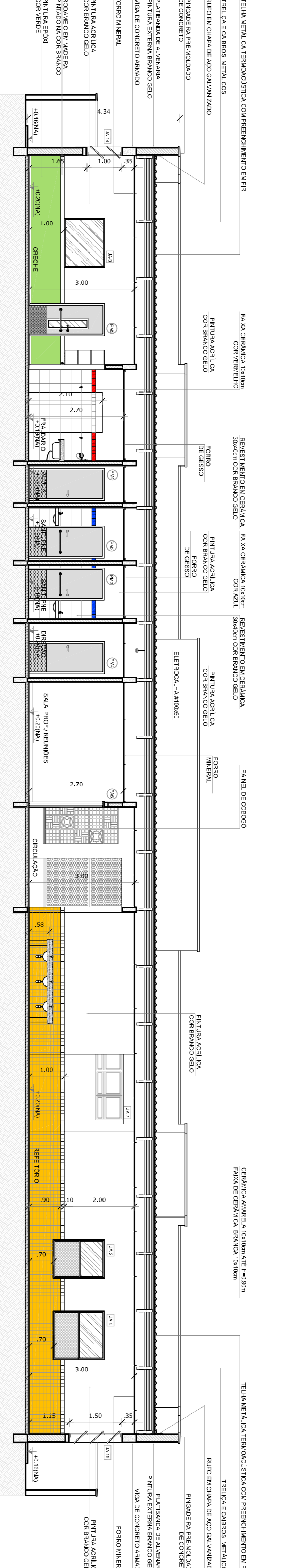
PROJETO Nº 05/38
 DATA 05/38

LEENDRO	INDICAÇÃO	EXEMPLO
[Symbol]	INDICAÇÃO DE ALINHAMENTO	[Symbol]
[Symbol]	INDICAÇÃO DE PORTAS E AMARRAÇÃO	[Symbol]
[Symbol]	INDICAÇÃO DE JANELAS	[Symbol]
[Symbol]	INDICAÇÃO DE EQUIPAMENTOS	[Symbol]
[Symbol]	INDICAÇÃO DE FURNITURA	[Symbol]
[Symbol]	INDICAÇÃO DE ESQUADROS	[Symbol]
[Symbol]	INDICAÇÃO DE DIMENSÕES	[Symbol]
[Symbol]	INDICAÇÃO DE ÁREAS	[Symbol]
[Symbol]	INDICAÇÃO DE ANTECESSORES	[Symbol]
[Symbol]	INDICAÇÃO DE SUCESSORES	[Symbol]
[Symbol]	INDICAÇÃO DE ELEMENTOS DE PONTA E AMARRAÇÃO	[Symbol]
[Symbol]	INDICAÇÃO DE ALINHAMENTOS	[Symbol]

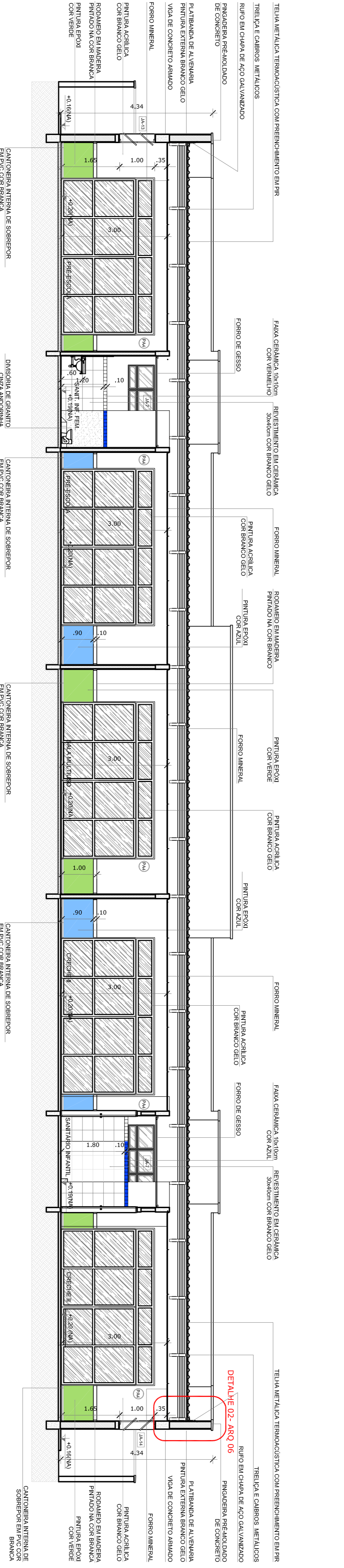
01 PLANTA BAIXA LAYOUT - EQUIPAMENTO ESC.: 1/75



01 CORTE AA
1/75



02 CORTE BB
1/75

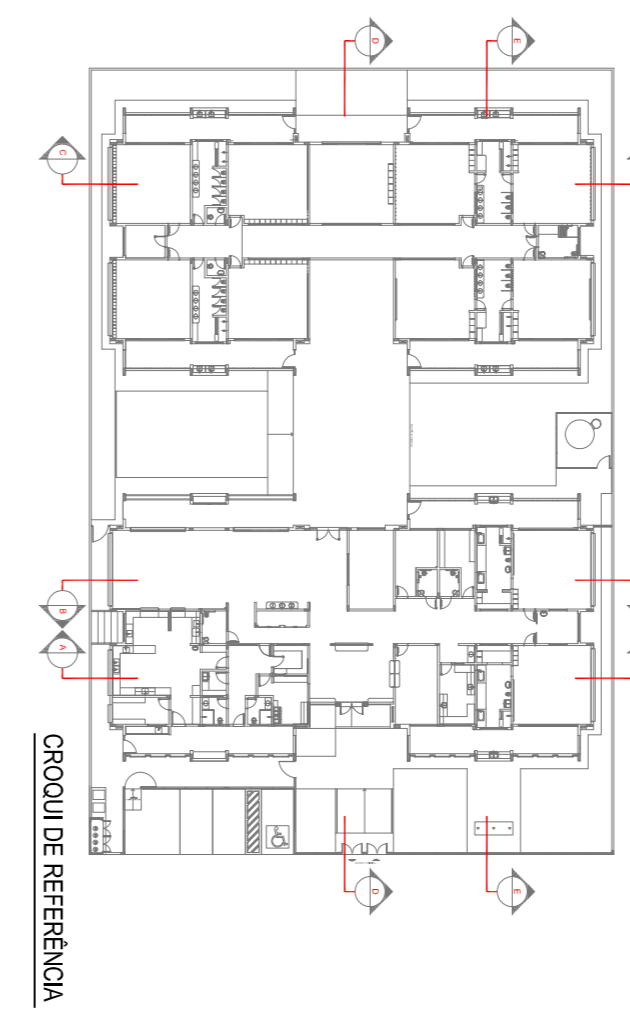


03 CORTE CC
1/75

- NOTAS
- MENSURAR E MENSURADOS.
 - VERIFICAR POSIÇÃO EXATOS DOS PISARES NO PROJETO ESTRUTURAL.
 - VERIFICAR DETALHES CONSTRUTIVOS PERTINENTES MAS PRINCIPAIS DE DETALHAMENTO.
 - EM CASO DE CONFLITO DE INFORMAÇÕES ENTRE O PROJETO GRÁFICO E O MEMORIAL DESCRITO PREVALERÁ A INFORMAÇÃO CONTIDA NOS DESENHOS.
 - ALTERAÇÕES ESTÃO FEITAS SOMENTE COM AUTORIZAÇÃO EXPRESSA DO PAPEL REFERENCIAL.
 - PLANALTA DE QUANTITATIVOS.
 - MEMORIAL DESCRITIVO E ESPECIFICAÇÕES TÉCNICAS

LEGENDA:

	INDICAÇÃO DE VISTAS
	INDICAÇÃO DE CORTES
	ESPECIFICAÇÕES DE MATERIAS
	INDICAÇÃO DE FACHADAS
	INDICAÇÃO DE PORTAS E JANELAS
	INDICAÇÃO DE ELEMENTOS (BANCADAS, PRAIELEIS, ETC.)



CROQUI DE REFERENCIA

02	JANERO/2017	Autorevisão e REVISÃO 2015.
01	JULHO/2016	Atuação paralela - para a elaboração de projeto de arquitetura e engenharia de estruturas, com o intuito de garantir a qualidade e a segurança das obras e a entrega de projetos de arquitetura e engenharia de estruturas.

CONTROL DE REVISÕES

FNDE *Fundo Nacional de Desenvolvimento da Educação*

Ministério da Educação

PROJETO DE ADEQUAÇÃO

PROPRIETÁRIO: PREFEITURA MUNICIPAL DE MURAIÉ

ENDEREÇO: RUA 08, LOTES DE 03 A 14 DA QUADRA N. LOTEAMENTO DORNELIUS II.

MUNICÍPIO - UF: MURAIÉ - MG.

Vivian Maurer Bortoloto
RESP. TÉCNICO E AUTOR DO PROJETO CAUBRA-447733-8

PREFEITURA MUNICIPAL DE MURAIÉ

Wander Luiz da Faria Mendes
RESP. TÉCNICO E AUTOR DO PROJETO CREA - RJ-2015102872/D

DUFO CREA

PROGRAMA PROINFÂNCIA - PROJETO TIPO 1

PROJETO DE ARQUITETURA

CORTES AA, BB E CC.

ARQ 06/38

CONCEPCAO	COEST - Coordenadora Geral da Instituição Educacional	ESCALA	INDICAÇÃO	DATA EMISSÃO	MARÇO/2018	PARCERIA	06/38
FORMATO	A1	REVISÃO	R-01	R-01	R-02		

NOTAS

-ABRILHAR E NEMER ENFERMEIROS

-O PROJETO DEBEM SER ENVIADO PARA O COORDENADOR DE ENFERMAGEM DO HOSPITAL EM REVISÃO E APROVAÇÃO ANTES DE SER ENVIADO PARA O DEPARTAMENTO DE PROJETO DE ARQUITETURA PARA O DEPARTAMENTO DE ENFERMAGEM E O DEPARTAMENTO DE PROJETO DE ARQUITETURA DO HOSPITAL.

-TODAS AS DIMENSÕES SÃO EM METROS E MILÍMETROS (M/M) E AS DIMENSÕES DE COORDENADAS SÃO EM METROS (M).

-O PROJETO DEBEM SER ENVIADO PARA O DEPARTAMENTO DE PROJETO DE ARQUITETURA DO HOSPITAL.

-O PROJETO DEBEM SER ENVIADO PARA O DEPARTAMENTO DE PROJETO DE ARQUITETURA DO HOSPITAL.

-O PROJETO DEBEM SER ENVIADO PARA O DEPARTAMENTO DE PROJETO DE ARQUITETURA DO HOSPITAL.

-O PROJETO DEBEM SER ENVIADO PARA O DEPARTAMENTO DE PROJETO DE ARQUITETURA DO HOSPITAL.

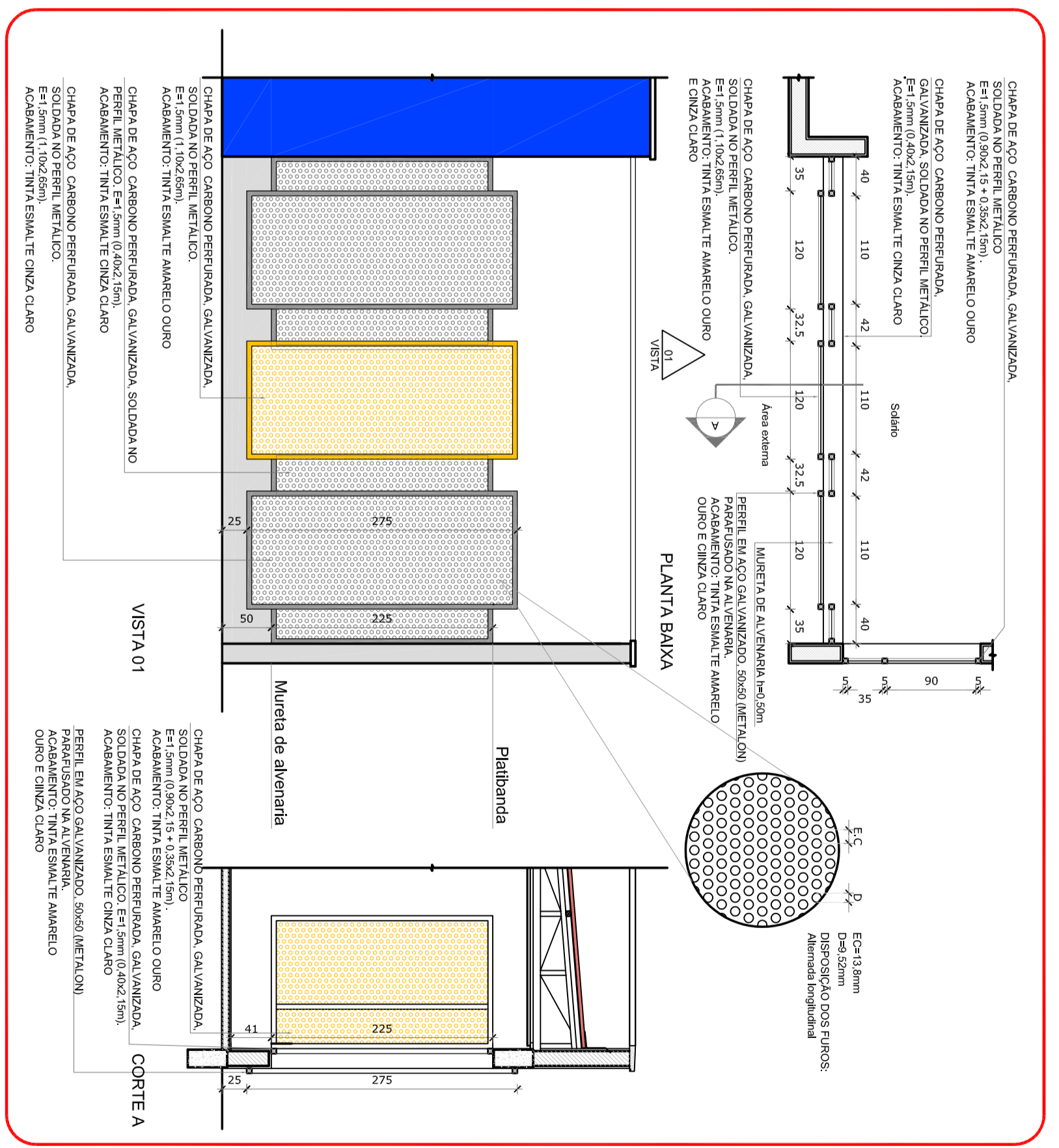
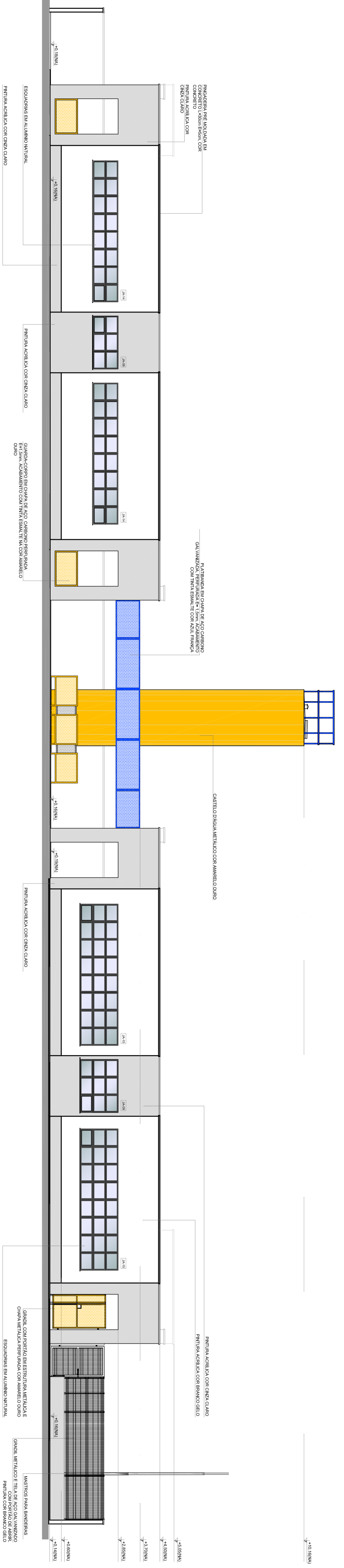
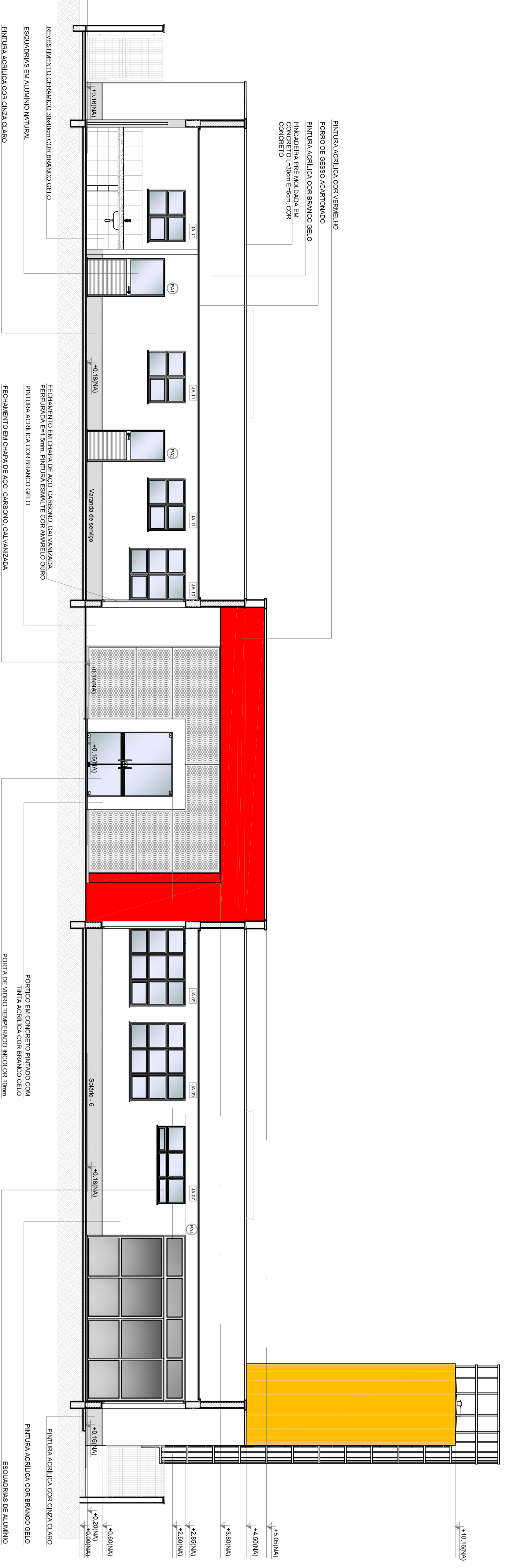
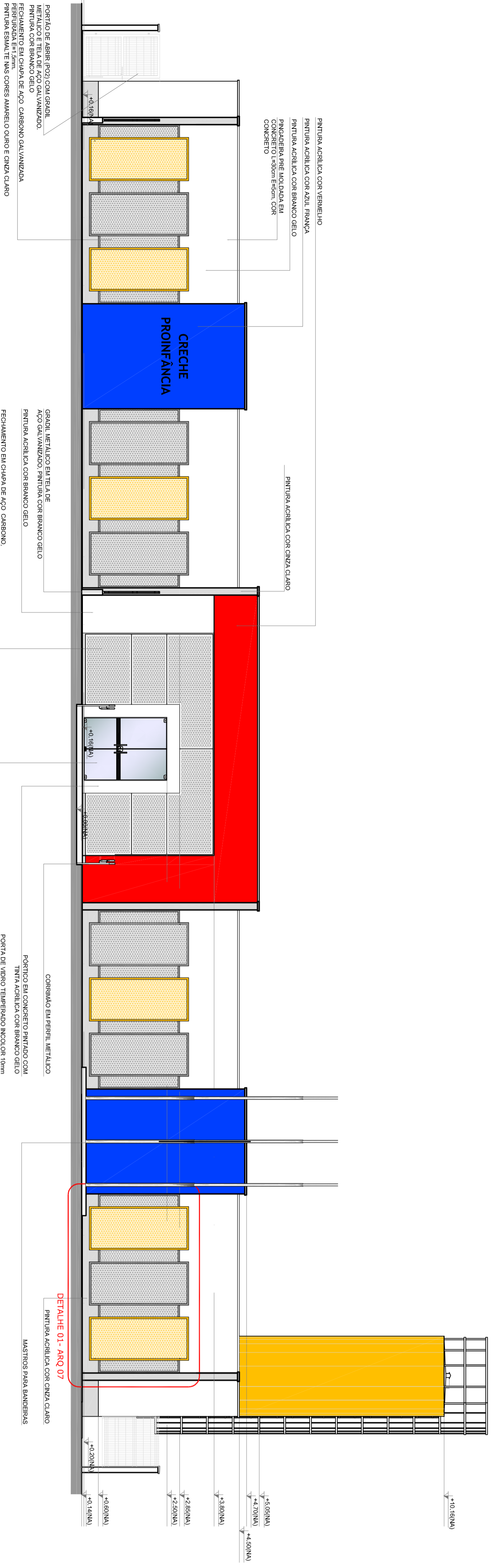
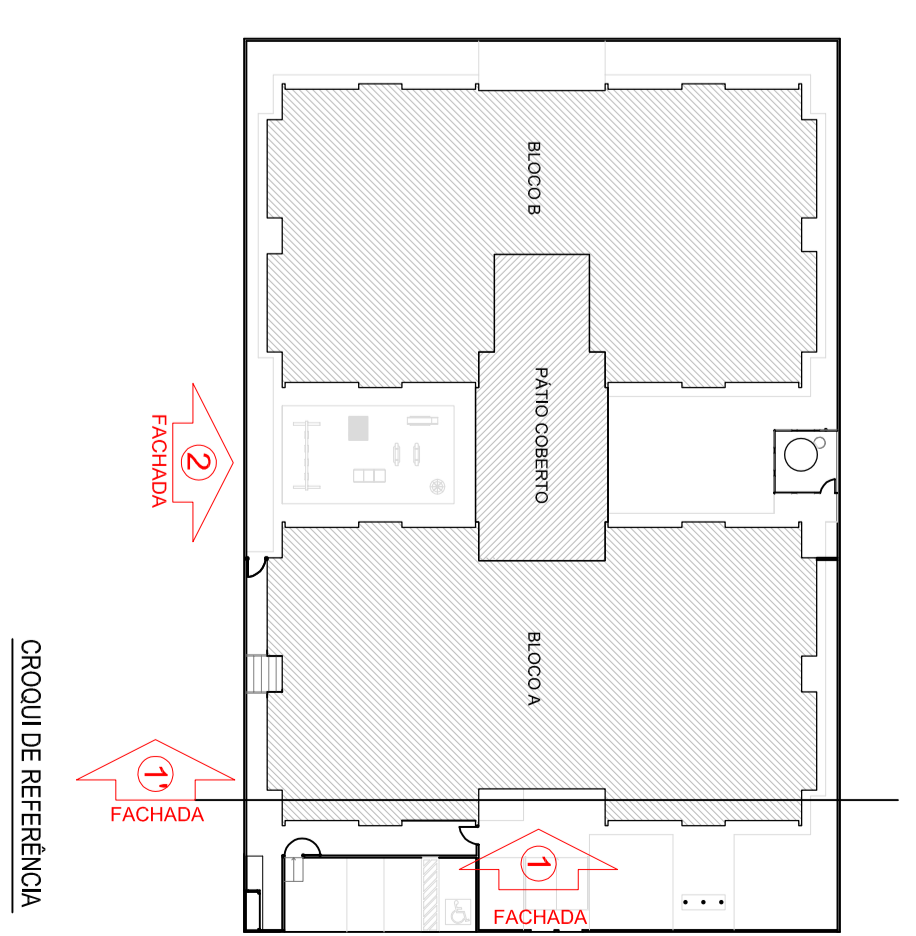
-O PROJETO DEBEM SER ENVIADO PARA O DEPARTAMENTO DE PROJETO DE ARQUITETURA DO HOSPITAL.

-O PROJETO DEBEM SER ENVIADO PARA O DEPARTAMENTO DE PROJETO DE ARQUITETURA DO HOSPITAL.

-O PROJETO DEBEM SER ENVIADO PARA O DEPARTAMENTO DE PROJETO DE ARQUITETURA DO HOSPITAL.

LEGENDA

	INDICAÇÃO DE VARANDA E CORTE		INDICAÇÃO DE VARANDA
	INDICAÇÃO DE CORTE		INDICAÇÃO DE ELEVACIONES DE FACHADA
	INDICAÇÃO DE PLANTA BAIXA		INDICAÇÃO DE ELEVACIONES DE FACHADA
	INDICAÇÃO DE PLANTA BAIXA		INDICAÇÃO DE ELEVACIONES DE FACHADA



02	JANEIRO 2017	Apresentação para o cliente.
01	JULHO 2016	Atividade de projeto de arquitetura.

CONTRÔLE DE REVISÕES

FIDE Fundação de Investimentos e Desenvolvimento Econômico

Ministério da Educação

PROJETO DE ADEQUAÇÃO

PROPRIETÁRIO: PREFEITURA MUNICIPAL DE MARINHEIRO

ENDEREÇO: RUA 08, LOTES DE 03 A 14 DA QUADRA N. LOTEAMENTO DOMINÉIS II, MUNICÍPIO - UF: MARINHEIRO, MA.

VÍCIOS MANEJADO: EMBRASO

RESP. TÉCNICO E AUTOR DO PROJETO: CAUBERGA77324

PREFEITURA MUNICIPAL DE MARINHEIRO

VICINARIOS: LUIZ JOSÉ DE SOUZA	CEP: 64200-000
RESPOSTA TÉCNICA: RICARDO DE ALMEIDA	PLANO: 01

PROJETO: 20

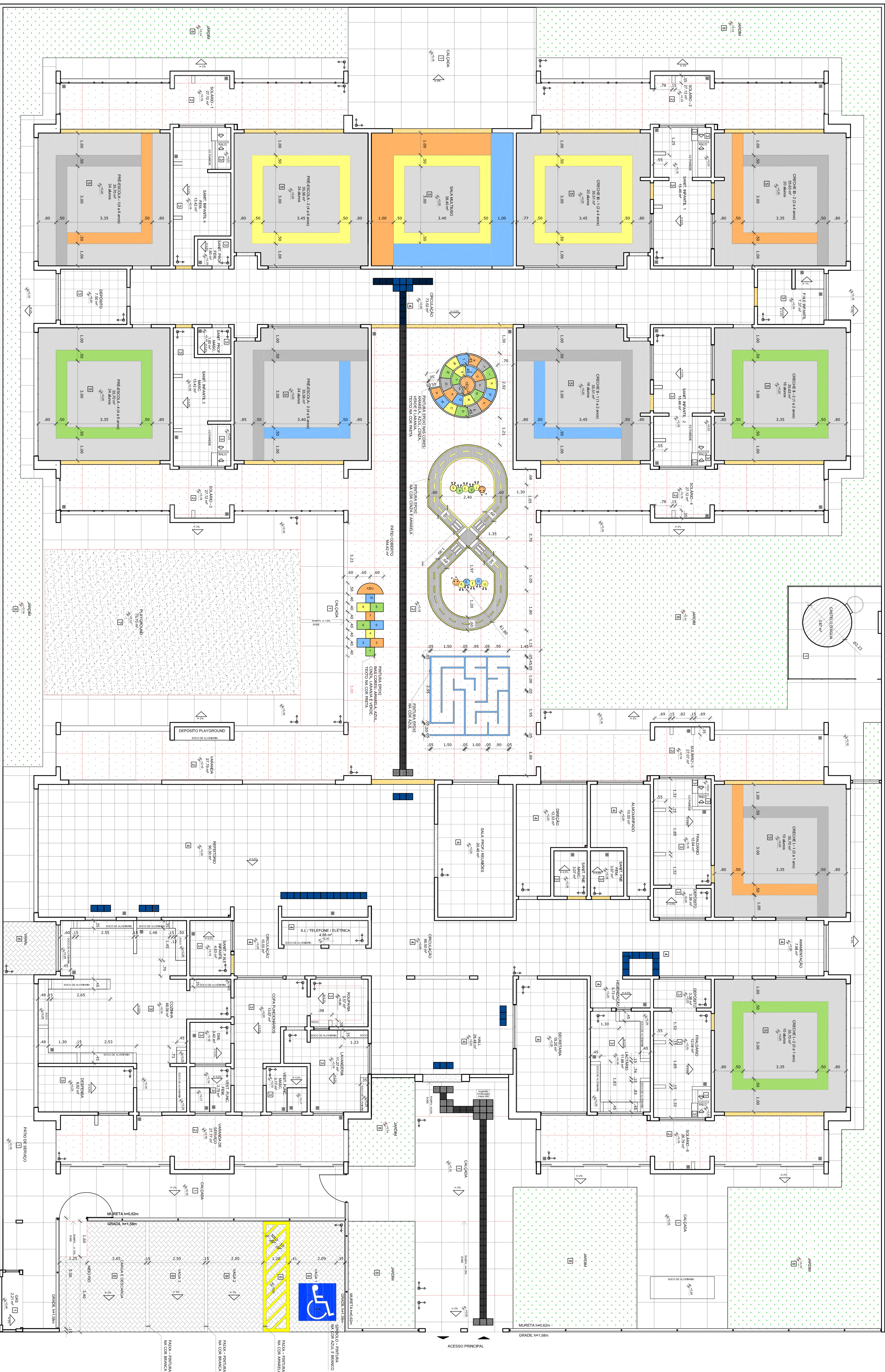
FECHA: 08/38

PROGRAMA PRONIFÂNCIA - PROJETO TIPO 1

PROJETO DE ARQUITETURA

FACHADAS 01 E 02 E DETALHES

ARQ



01 PLANTA BAIXA - PAISAGIAMENTO DE PISO

1/15

LEGENDA SIMBOLÓGICA

- Indicação da localização do piso
- Indicação do modo de acabamento
- Indicação do modo de acabamento
- Indicação do modo de acabamento

LEGENDA ESPECIFICAÇÃO DE PISOS - PAVIMENTO TERREO

INTERIORS	TIPO	ÁREA	EXTENSOS	TIPO	ÁREA
[Symbol]	PAVIMENTO DE CONCRETO DESLIZANTE COM ACABAMENTO ANTIRREFLEXIVO	387,36 m²	[Symbol]	ÁREA	72,50 m²
[Symbol]	PISO EM CIMENTO PORTLAND COM ACABAMENTO ANTIRREFLEXIVO	802,25 m²	[Symbol]	GRANITE	304,81 m²
[Symbol]	PISO EM CIMENTO PORTLAND COM ACABAMENTO ANTIRREFLEXIVO	238,86 m²	[Symbol]	PISO PORCELÂNICO EM REVESTIMENTO INTERNO	34,14 m²
[Symbol]	PISO EM CIMENTO PORTLAND COM ACABAMENTO ANTIRREFLEXIVO	27,48 m²	[Symbol]	PISO PORCELÂNICO EM REVESTIMENTO INTERNO	11,95 m²
[Symbol]	PISO EM CIMENTO PORTLAND COM ACABAMENTO ANTIRREFLEXIVO	384,84 m²	[Symbol]	PISO PORCELÂNICO EM REVESTIMENTO INTERNO	10,58 m²
[Symbol]	PISO EM CIMENTO PORTLAND COM ACABAMENTO ANTIRREFLEXIVO	804,84 m²	[Symbol]	PISO PORCELÂNICO EM REVESTIMENTO INTERNO	19,18 m²
[Symbol]	PISO EM CIMENTO PORTLAND COM ACABAMENTO ANTIRREFLEXIVO	1000,00 m²	[Symbol]	PISO PORCELÂNICO EM REVESTIMENTO INTERNO	22,14 m²

LEGENDA

[Symbol]	INDICAÇÃO DE VENTILADOR	[Symbol]	INDICAÇÃO DE VENTILADOR
[Symbol]	INDICAÇÃO DE VENTILADOR	[Symbol]	INDICAÇÃO DE VENTILADOR
[Symbol]	INDICAÇÃO DE VENTILADOR	[Symbol]	INDICAÇÃO DE VENTILADOR
[Symbol]	INDICAÇÃO DE VENTILADOR	[Symbol]	INDICAÇÃO DE VENTILADOR
[Symbol]	INDICAÇÃO DE VENTILADOR	[Symbol]	INDICAÇÃO DE VENTILADOR

PROJETO DE ADEQUAÇÃO

PROPRIETÁRIO: PREFEITURA MUNICIPAL DE MARINHEIRO

ENDEREÇO: RUA 08, LOTES 03 A 14 QUADRA N. LOTEAMENTO DOMINELA II, MUNICÍPIO - UF: MARINHEIRO - MA.

VIA: VIANE MARINHEIRO BORGES

RESPOSTA TÉCNICA: CUBERBA-47733-3

PROJETO DE ARQUITETURA

FACHADAS 03, 04, 05 E 06 E DETALHES

ARQ

10/28

PROGRAMA PROJEÇÃO - PROJETO TIPO 1

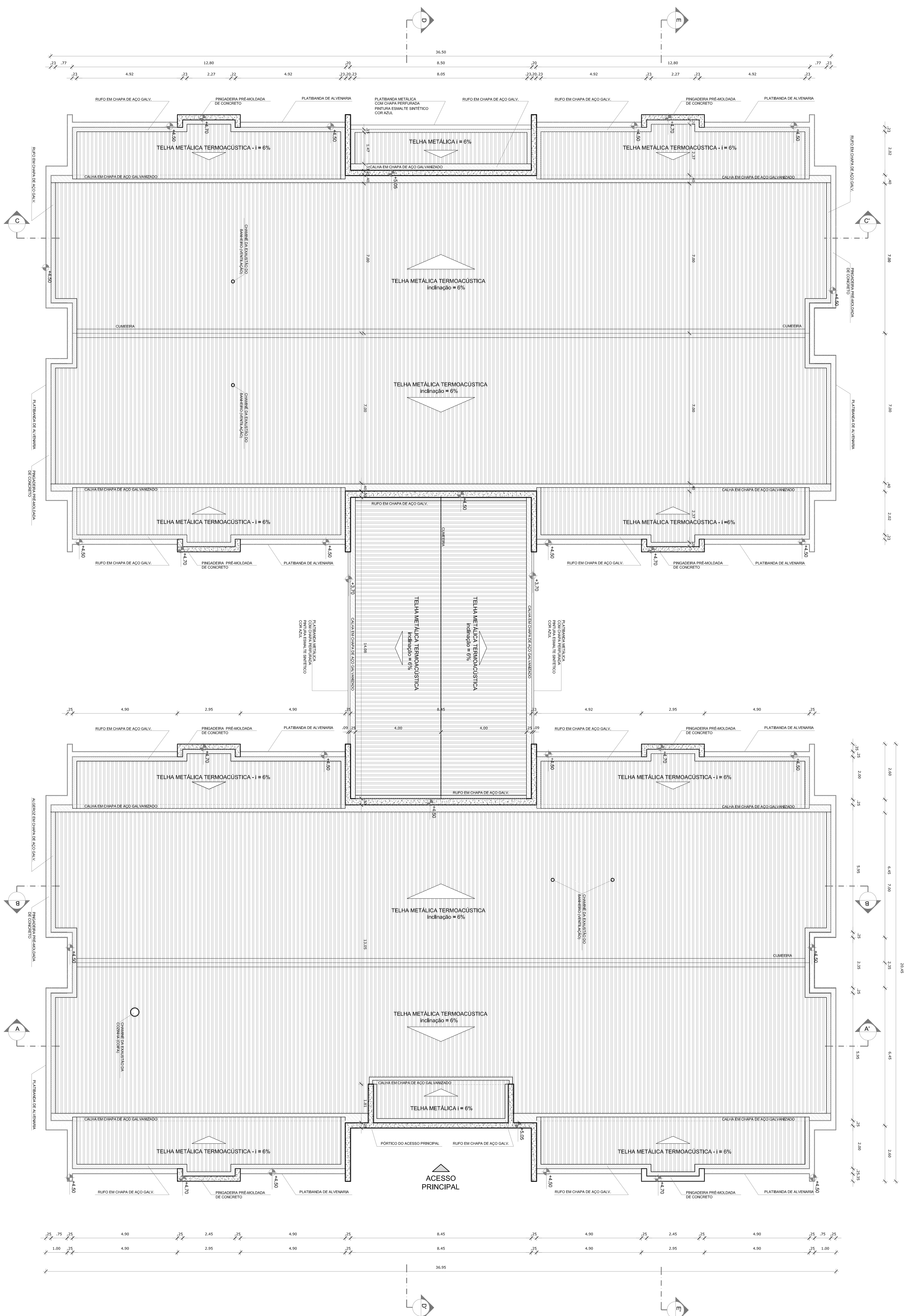
PROJETO DE ARQUITETURA

FACHADAS 03, 04, 05 E 06 E DETALHES

ARQ

10/28

01 PLANTA DE COBERTURA
1/75



LEGENDA SISTEMA DE COBERTURA

ITEM	QUANTIDADE
TELHA METÁLICA TERMOACÚSTICA	148.23 m²
TELHA METÁLICA	83.13 m²
CLUBE	288.00 m²
RUFOS EM CHAPA DE AÇO GALV.	314.75 m
CAIXA DE DRENAGEM	152.75 m

LEGENDA

	INDICAÇÃO VERTICAL
	INDICAÇÃO HORIZONTAL
	INDICAÇÃO DE INCLINAÇÃO
	INDICAÇÃO DE NÍVEL
	INDICAÇÃO DE ESTRUTURA
	INDICAÇÃO DE MATERIAL

NOTAS

- 1- VERIFICAR A REALIZAÇÃO DO PROJETO DE COBERTURA.
- 2- VERIFICAR A REALIZAÇÃO DO PROJETO DE DRENAGEM.
- 3- VERIFICAR A REALIZAÇÃO DO PROJETO DE VENTILAÇÃO.
- 4- VERIFICAR A REALIZAÇÃO DO PROJETO DE ILUMINAÇÃO.
- 5- VERIFICAR A REALIZAÇÃO DO PROJETO DE AQUECIMENTO.
- 6- VERIFICAR A REALIZAÇÃO DO PROJETO DE RESFRIAMENTO.
- 7- VERIFICAR A REALIZAÇÃO DO PROJETO DE ISOLAMENTO.
- 8- VERIFICAR A REALIZAÇÃO DO PROJETO DE PROTEÇÃO CONTRA O FULMINEAMENTO.
- 9- VERIFICAR A REALIZAÇÃO DO PROJETO DE PROTEÇÃO CONTRA O RUIDO.
- 10- VERIFICAR A REALIZAÇÃO DO PROJETO DE PROTEÇÃO CONTRA A POLUIÇÃO DO AR.
- 11- VERIFICAR A REALIZAÇÃO DO PROJETO DE PROTEÇÃO CONTRA A POLUIÇÃO DA ÁGUA.
- 12- VERIFICAR A REALIZAÇÃO DO PROJETO DE PROTEÇÃO CONTRA A POLUIÇÃO DO SOLO.
- 13- VERIFICAR A REALIZAÇÃO DO PROJETO DE PROTEÇÃO CONTRA A POLUIÇÃO DO MEIO AMBIENTE.
- 14- VERIFICAR A REALIZAÇÃO DO PROJETO DE PROTEÇÃO CONTRA A POLUIÇÃO DO PATRIMÔNIO CULTURAL.
- 15- VERIFICAR A REALIZAÇÃO DO PROJETO DE PROTEÇÃO CONTRA A POLUIÇÃO DO PATRIMÔNIO HISTÓRICO.
- 16- VERIFICAR A REALIZAÇÃO DO PROJETO DE PROTEÇÃO CONTRA A POLUIÇÃO DO PATRIMÔNIO ARTÍSTICO.
- 17- VERIFICAR A REALIZAÇÃO DO PROJETO DE PROTEÇÃO CONTRA A POLUIÇÃO DO PATRIMÔNIO LINGÜÍSTICO.
- 18- VERIFICAR A REALIZAÇÃO DO PROJETO DE PROTEÇÃO CONTRA A POLUIÇÃO DO PATRIMÔNIO GENÉTICO.
- 19- VERIFICAR A REALIZAÇÃO DO PROJETO DE PROTEÇÃO CONTRA A POLUIÇÃO DO PATRIMÔNIO BIOLÓGICO.
- 20- VERIFICAR A REALIZAÇÃO DO PROJETO DE PROTEÇÃO CONTRA A POLUIÇÃO DO PATRIMÔNIO CULTURAL E HISTÓRICO.

PROJETO DE ADEQUAÇÃO

FIDE Fundação Nacional do Desenvolvimento

Ministério da Educação

PROJETO DE ADEQUAÇÃO

PROPRIETÁRIO: PREFEITURA MUNICIPAL DE MARABÉ

ENDEREÇO: RUA 08, LOTES DE 03 A 14 DA QUADRA N. LOTAMENTO DORNELAS II, MUNICÍPIO - UF: MARABÉ - MA.

VIA DE ACESSO: VILA MARABÉ BOMBAZAS

RES. TÉCNICO E AUTOR DO PROJETO: CAUBER-44773-5

PREFEITURA MUNICIPAL DE MARABÉ

PROJETO DE ADEQUAÇÃO

PROJETO DE ADEQUAÇÃO - PROJETO TIPO 1

PROJETO DE ARQUITETURA

PROJETO DE COBERTURA

ARQ

12/98

NOTAS

- VERIFICAR POSIÇÃO EXATA DOS PILARES NO PROJETO ESTRUTURAL.
- VERIFICAR POSIÇÃO EXATA DOS PISOS PERIMETROS EM SEUS PONTOS DE ENLACE COM O MÓDULO DESCRITO, PRELIMINAR ANOTAÇÃO CONTIDA NOS DESENHOS.
- ALTERAÇÕES NESTE PROJETO SOMENTE COM AUTORIZAÇÃO EXPRESSA DO FINEE

REFERÊNCIAS:

- PLANILHA DE QUANTITATIVOS.
- MEMÓRIA DESCRITIVA E ESPECIFICAÇÕES TÉCNICAS

LEGENDA:

	INDICAÇÃO NÍVEL PLANTA E CORTE		INDICAÇÃO DE VISTAS
	INDICAÇÃO DE FACIADAS		ESPECIFICAÇÕES DE MATERIAS
	INDICAÇÃO DE PORTAS E JANELAS		INDICAÇÃO DE EXOS (JANELAS, PORTAS, ETC.)

MAPA DE ESQUADRIAS

REF.	Dimensões (cm)	Quantidade	TIPO	AMBIENTES
01	70 x 210	10	de abrir - de abrir	Sanitários femininos, Vesti-Indoatóis, Sanitários profissionais masculinos e fem.
02	80 x 210	05	de abrir - de abrir	Depositos, DMU, Recebimento, Lavanderia e Depósito
03	80 x 210	06	de abrir - de abrir	Sanitários PNE femininos, Sanitários PNE masculinos, Depósito
04	80 x 210	04	de abrir - de abrir	Recepção, Lavatório, Cozinha e Cozinha
05	80 x 210	10	de abrir - de abrir	Recepção I, Corredor I, Corredor II e PNE-Escada
06	80 x 100	08	de abrir - de abrir	Sanitários femininos

LEGENDA DE PORTAS - PORTAS DE VIDRO

REF.	Dimensões (cm)	Quantidade	TIPO	AMBIENTES
01	175 x 230	01	de abrir - de abrir	Hall
02	175 x 230	01	de abrir - de abrir	Recepção

LEGENDA DE PORTÕES - PORTÕES DE FERRO

REF.	Dimensões (cm)	Quantidade	TIPO	AMBIENTES
01	100 x 35 x 220	01	de abrir - de abrir	Varianda de serviço
02	100 x 35 x 90	05	de abrir - de abrir	Solários

02
JANERO 2017
 Alteração: alteração de área, incremento frontal, serretões laterais 1 e 2, ajuste da referência, modelo e acabamento do gradil e quadro de portas no detalhe de portas de vidro e serretões e serretões presados.

01
JULHO 2016
 Alteração parâmetros - shift para localização horizontal e deslocamento: alteração de altura do pilarete.

CONTROL DE REVISÕES

FUNDE **Ministério da Educação**

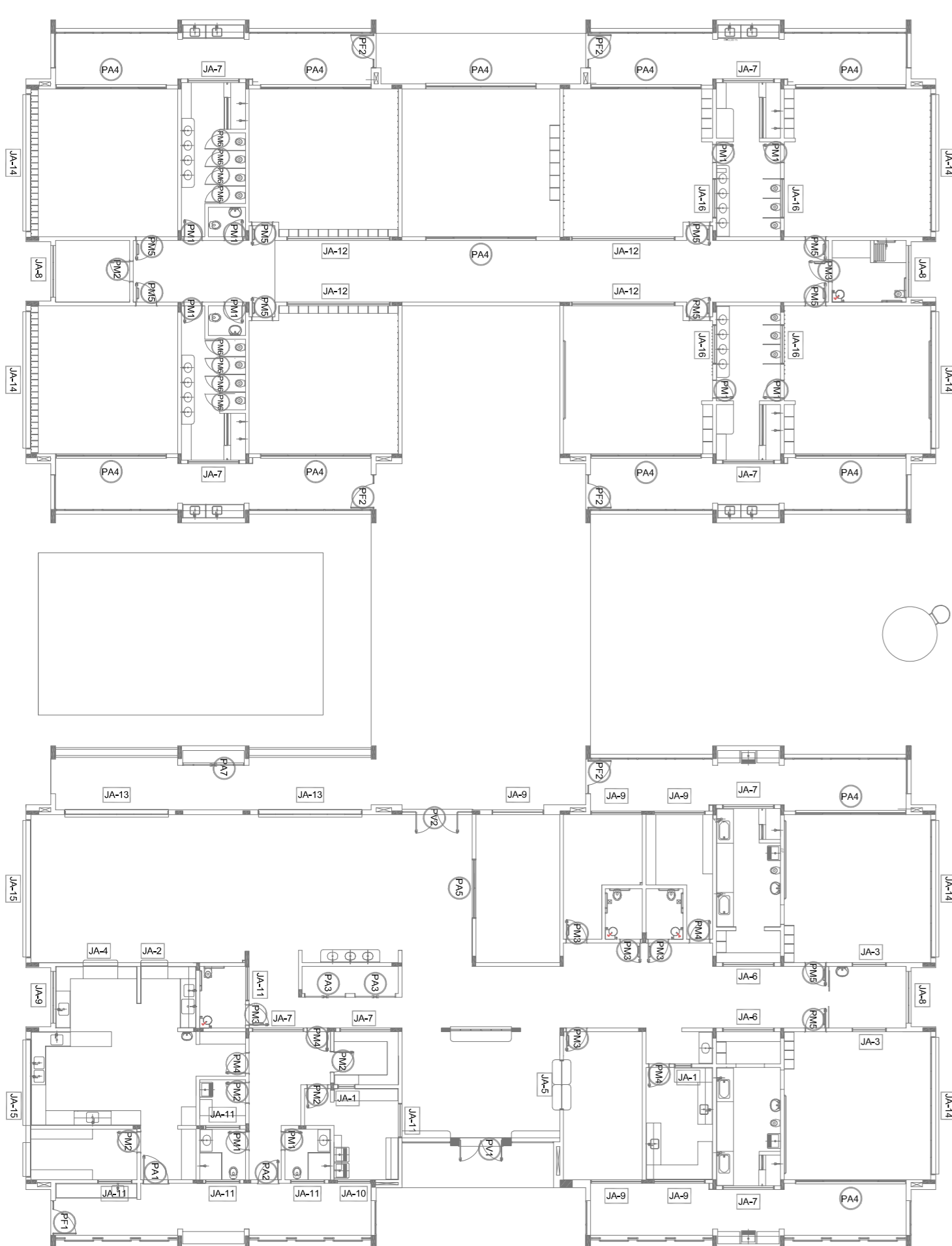
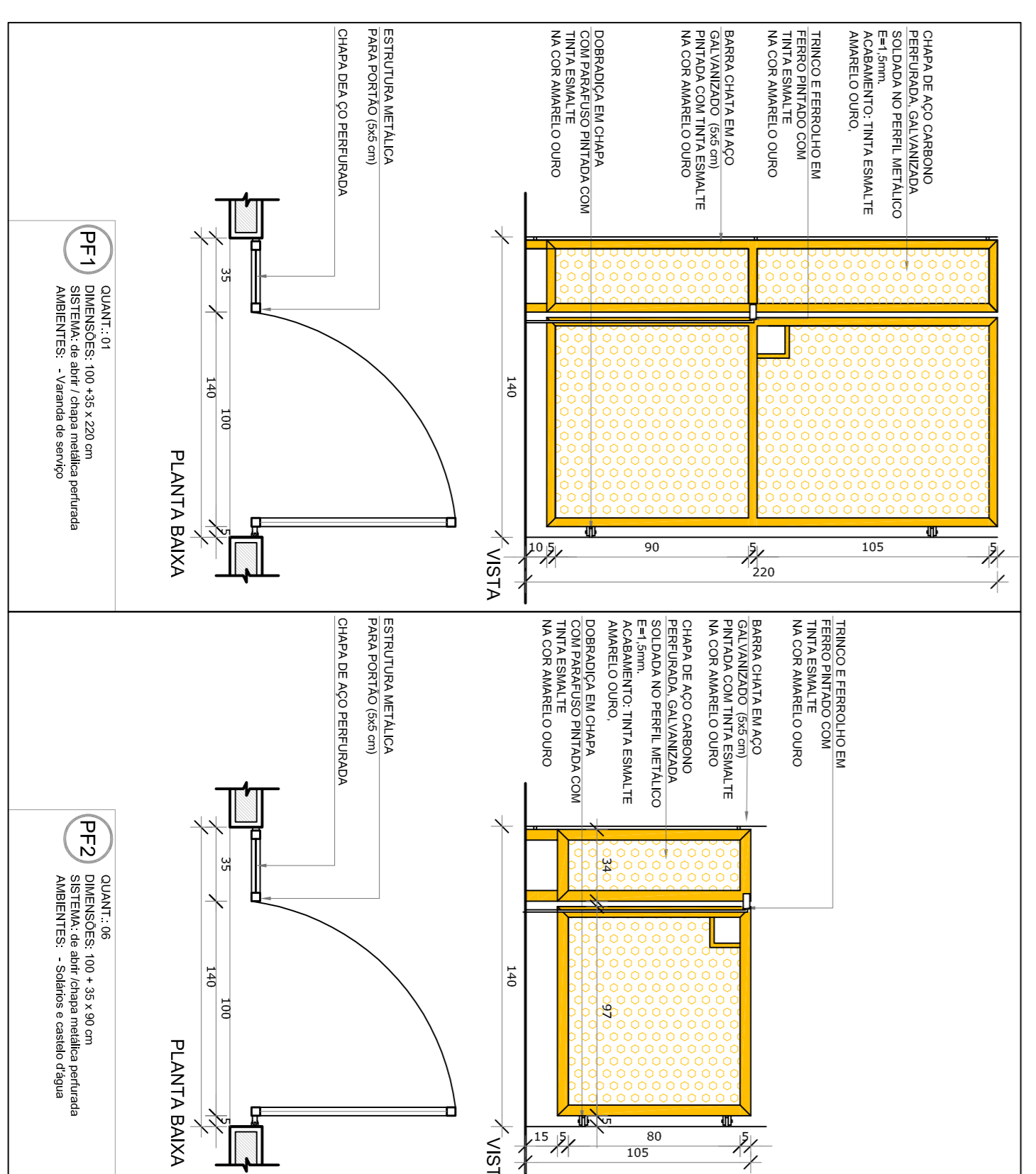
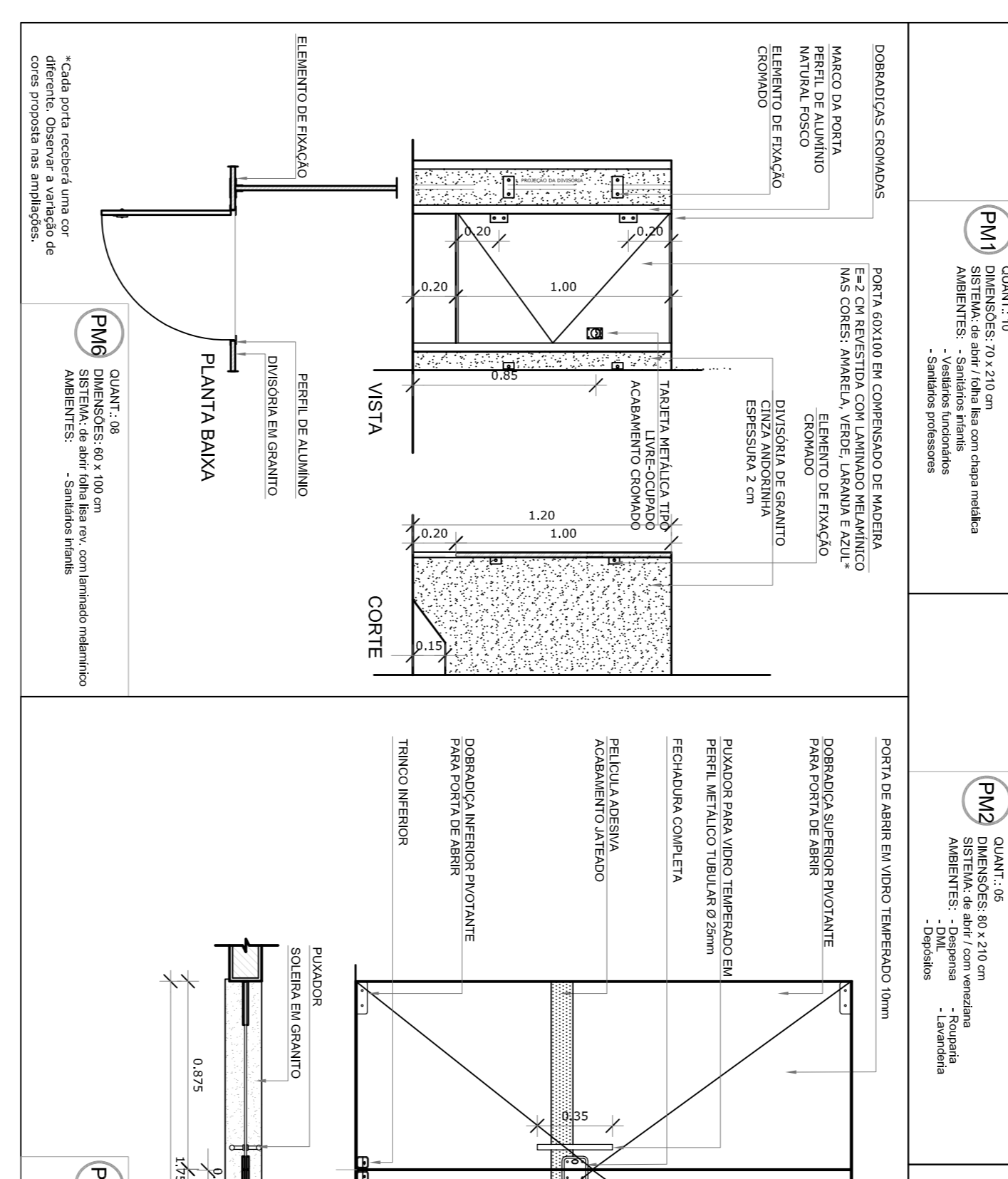
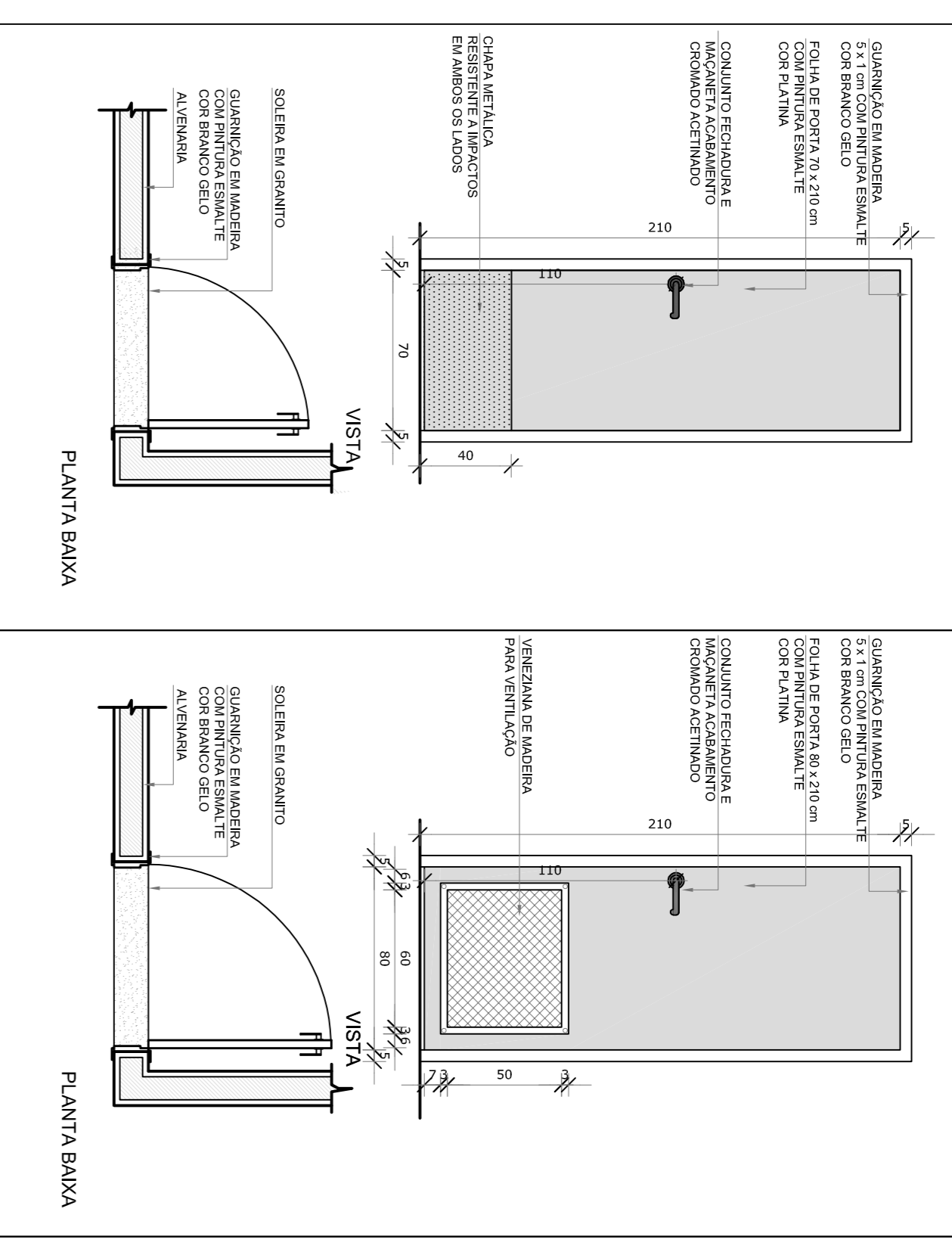
PROJETO DE ADEQUAÇÃO

PROPRIETÁRIO: PREFEITURA MUNICIPAL DE MURIAÉ
 ENDEREÇO: RUA 08, LOTES DE 03 A 14 DA QUADRA N. LOTEAMENTO DORNELIAS II.
 MUNICÍPIO - UF: MURIAÉ - MG.
 Vivian Maurer Bordinho
 RESP. TÉCNICO E AUTOR DO PROJETO CAUBRAN41733-8

PREFEITURA MUNICIPAL DE MURIAÉ
 Wander Luiz de Faria Mendes
 RESP. TÉCNICO E AUTOR DO PROJETO CREA - RJ-2015102872/D
 D.F.O. CREA RA

PROGRAMA PROINFÂNCIA - PROJETO TIPO 1
 PROJETO DE ARQUITETURA

COGESTÃO	DETAHAMENTO DE ESQUADRIAS	ARQ
COEST - Coordenação Geral de Infraestrutura Educacional	PORTAS	13/38
FORMATO A1	REVISÃO R-01 R-02	INDICAÇÃO DATA EMISSÃO MARÇO/2018

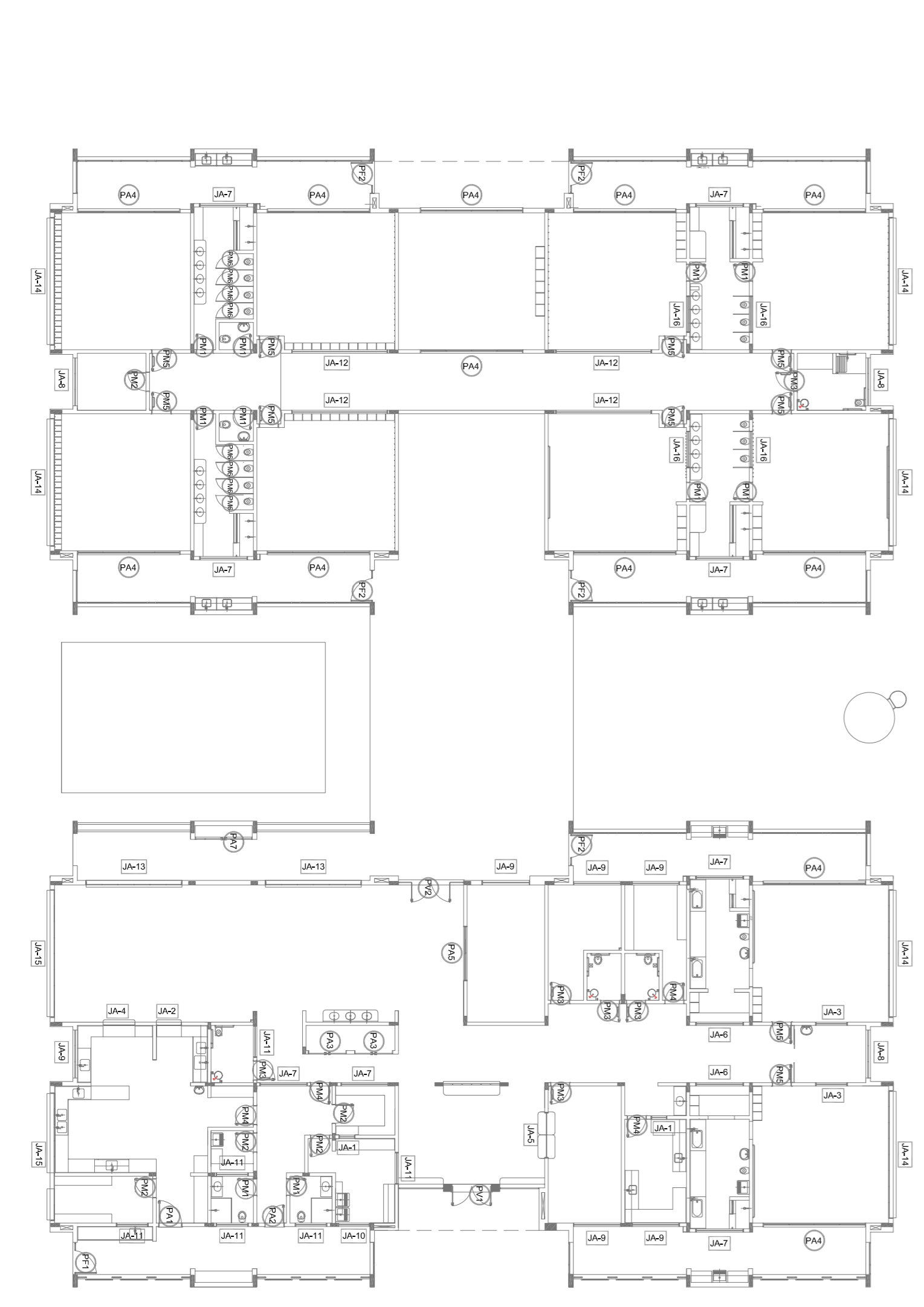
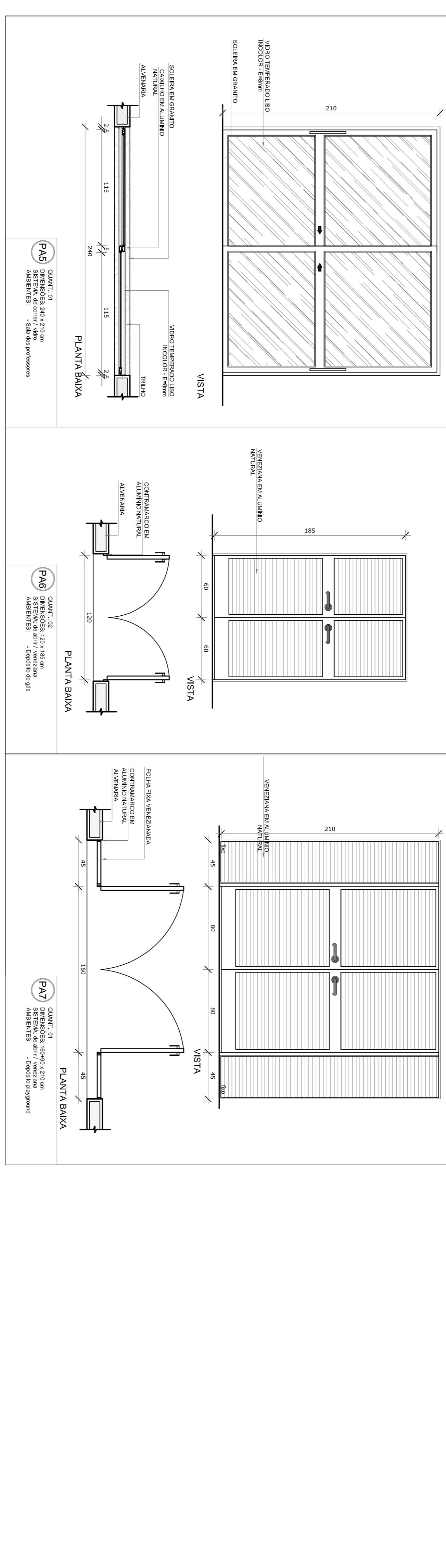
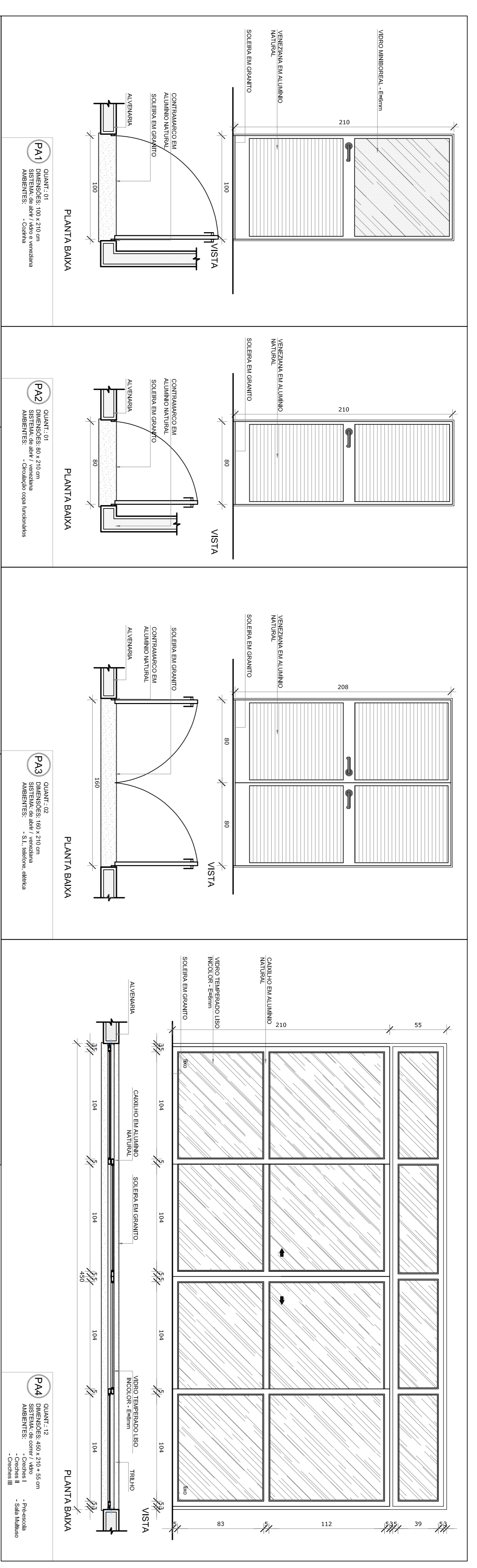


NOTAS

- MÉTODOS E MEIOS BÁSICOS.
 - VERIFICAR POSIÇÃO EXATA DAS PAREDES NO PROJETO ESTRUTURAL.
 - VERIFICAR POSIÇÃO EXATA DOS PISARES PERANTE OS NÍVEIS DE ENTALHEMENTO.
 - REVISAR OS NÍVEIS DE ENTALHEMENTO PERANTE OS NÍVEIS DE PISARES E O NÍVEL DO DESNÍVEL PRELIMINAR ANTERIORMENTE CONSIDERADOS DESNÍVELS.
 - ALTERAÇÕES NESTE PROJETO SOMENTE COM AUTORIZAÇÃO EXPRESSA DO FINEE
- REFERÊNCIAS:
- PLANILHA DE QUANTITATIVOS.
 - MEMÓRIA DESCRITIVA E ESPECIFICAÇÕES TÉCNICAS

LEGENDA:

	INDICAÇÃO NÍVELS PLANTA E CORTE	INDICAÇÃO DE VISTAS
	INDICAÇÃO DE CORTES	ESPECIFICAÇÕES DE MATERIAIS
	INDICAÇÃO DE FACHADAS	INDICAÇÃO DE EXOS
	INDICAÇÃO DE PORTAS E JANELAS	INDICAÇÃO DE ELEMENTOS (JANELAS, PORTAS, BARRAS, ETC.)



LEGENDA DE PORTAS - PORTAS DE ALUMÍNIO

REF.	Dimensões (cm) Quantidade	TIPO	AMBIENTES
PA1	100 x 210 01	01 - Abert. - de abrir com vidro e veneziana	Cantina
PA2	80 x 210 01	01 - Abert. - de abrir com vidro e veneziana	Circulação copas dos funcionários
PA3	160 x 210 02	02 - Abert. - de abrir com veneziana	S.T. Tábuleiro, Banheiro
PA4	480 x 210 x 55 12	04 - Abert. - de abrir e veneziana superior fixa	Compost. I, Compost. II, Compost. III, Biblioteca e Sala dos professores
PA5	240 x 210 01	02 - Abert. - de abrir com veneziana	Sala dos professores
PA6	120 x 180 02	02 - Abert. - de abrir com veneziana	Deposito de Gas
PA7	160 x 210 01	02 - Abert. - de abrir com veneziana	Deposito de material

01 MAPA DE ESQUADRIAS 1/200

FAUDE Fundação Nacional de Desenvolvimento da Educação

Ministério da Educação

PROJETO DE ADEQUAÇÃO

PROPRIETÁRIO: PREFEITURA MUNICIPAL DE MURIAÉ
ENDEREÇO: RUA 08 LOTES DE 03 A 14 DA QUADRA N. LOTEAMENTO DORNELIAS II.
MUNICÍPIO - UF: MURIAÉ - MG.

Vivian Maurer Bordinato
RESP. TÉCNICO E AUTOR DO PROJETO CAUIBR-447733-8

PREFEITURA MUNICIPAL DE MURIAÉ

Wander Luiz de Faria Mendes
RESP. TÉCNICO E AUTOR DO PROJETO CREA - RJ-2015102872/D

DI.FO CREA RA

PROGRAMA PROINFÂNCIA - PROJETO TIPO 1
PROJETO DE ARQUITETURA

COSEST - Coordenação Geral de Infraestrutura Educacional

DETALHAMENTO DE ESQUADRIAS PORTAS

ARQ 14/38

FORMATO A1

REVISÃO R-01 R-02

ESCALA INDICADA

DATA EMISSÃO MARÇO/2018

PROJETO 14/38

NOTAS

- VERIFICAR E NÍVEIS BAIENINOS.
- VERIFICAR POSIÇÃO EXATA DOS PILARES NO PROJETO ESTRUTURAL.
- VERIFICAR POSIÇÃO EXATA DOS PISOS PERANTE OS NÍVEIS ESTRUTURAIS.
- REVISAR O NÍVEL DE SUPERFÍCIE DO PISO E O NÍVEL DO DESENHO PRELIMINAR ANTERIORMENTE.
- REVISAR O NÍVEL DE SUPERFÍCIE DO PISO E O NÍVEL DO DESENHO PRELIMINAR ANTERIORMENTE.
- REVISAR O NÍVEL DE SUPERFÍCIE DO PISO E O NÍVEL DO DESENHO PRELIMINAR ANTERIORMENTE.
- ALTERAÇÕES NESTE PROJETO SOMENTE COM AUTORIZAÇÃO EXPRESSA DO FINEP

REFERÊNCIAS:

- PLANHA DE QUANTITATIVOS.
- MEMORIAL DESCRITIVO E ESPECIFICAÇÕES TÉCNICAS

LEGENDA:

	INDICAÇÃO DE ABERTURAS		INDICAÇÃO DE PORTAS
	INDICAÇÃO DE JANELAS		INDICAÇÃO DE PORTAS E JANELAS
	INDICAÇÃO DE ABERTURAS		INDICAÇÃO DE PORTAS E JANELAS
	INDICAÇÃO DE ABERTURAS		INDICAÇÃO DE PORTAS E JANELAS

JA-01 QUANT.: 02
DIMENSÕES: 70 x 125 cm
SISTEMA: guilhotina
AMBIENTE: - Recepção
- Laboratório

JA-02 QUANT.: 01
DIMENSÕES: 110 x 145 cm
SISTEMA: guilhotina
AMBIENTE: - Cozinha

JA-03 QUANT.: 02
DIMENSÕES: 140 x 115 cm
SISTEMA: vidro fixo
AMBIENTE: - Armazenamento

JA-04 QUANT.: 01
DIMENSÕES: 140 x 145 cm
SISTEMA: guilhotina
AMBIENTE: - Cozinha

JA-05 QUANT.: 01
DIMENSÕES: 200 x 108 x 128 cm
SISTEMA: guilhotina
AMBIENTE: - Secretaria

JA-06 QUANT.: 02
DIMENSÕES: 210 x 50 cm
SISTEMA: guilhotina
AMBIENTE: - Depósito

JA-07 QUANT.: 08
DIMENSÕES: 210 x 75 cm
SISTEMA: guilhotina
AMBIENTE: - Sanitários femininos
- Fraldários
- Cozinha

JA-08 QUANT.: 03
DIMENSÕES: 210 x 100 cm
SISTEMA: guilhotina
AMBIENTE: - Armazenamento
- PNE Infantil

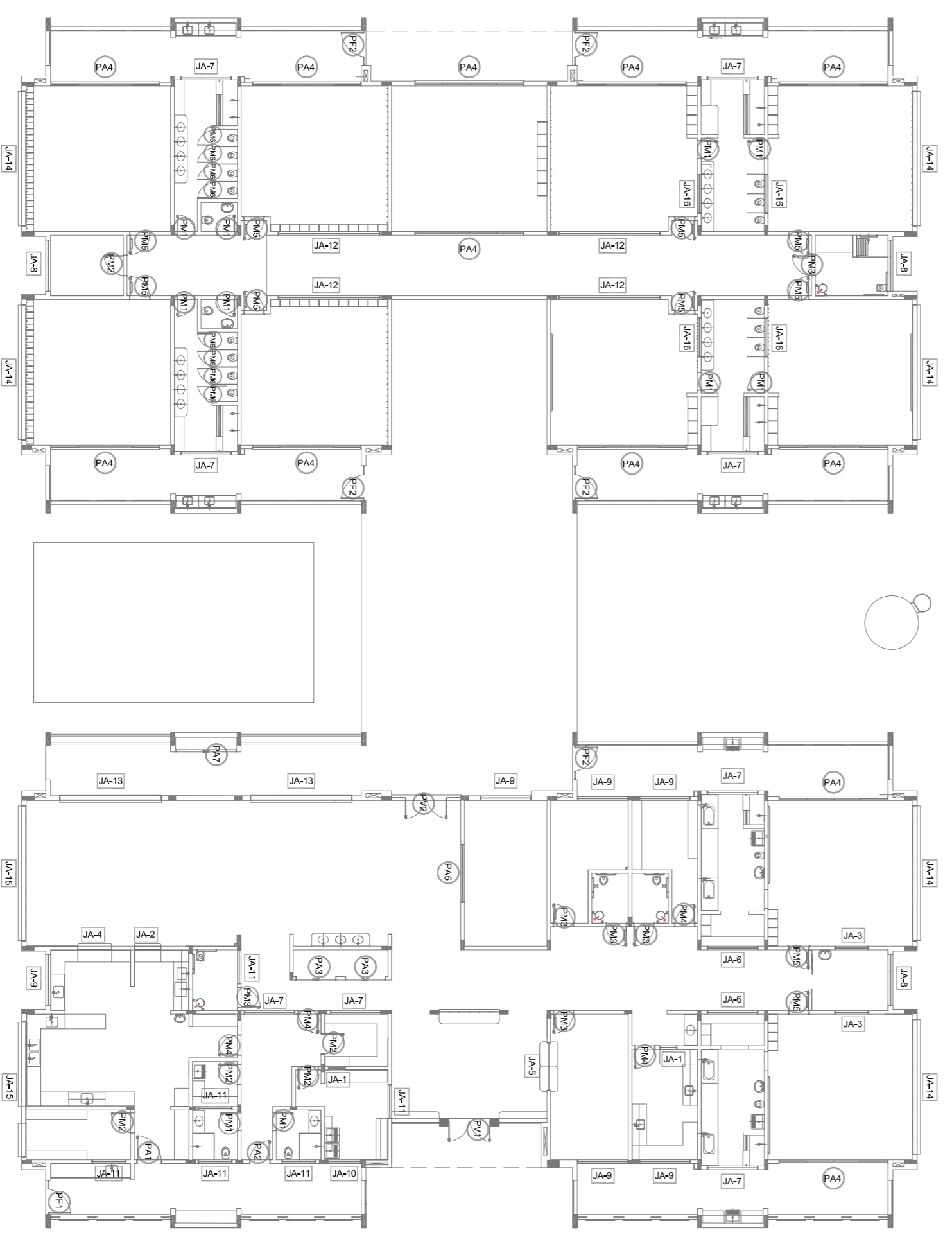
JA-09 QUANT.: 06
DIMENSÕES: 210 x 150 cm
SISTEMA: guilhotina
AMBIENTE: - Cozinha
- Direção
- Sanitários
- Laboratório

JA-10 QUANT.: 01
DIMENSÕES: 140 x 150 cm
SISTEMA: guilhotina
AMBIENTE: - Lavanderia

LEGENDA DE JANELAS - JANELAS ALUMÍNIO

REF.	Dimensões (cm)	Quant. (un)	Material	Tip	AMBIENTES	
JA-1	70 x 125	02	1,75	80 cm - guilhotina	Recepção, Laboratório	
JA-2	110 x 145	01	1,80	70 cm - guilhotina	Cozinha	
JA-3	140 x 115	02	1,75	70 cm - guilhotina	Armazenamento	
JA-4	140 x 145	01	2,03	70 cm - guilhotina	Cozinha	
JA-5	200 x 108 x 128	01	2,36	82 x 102 cm - fixo	Secretaria	
JA-6	210 x 50	02	2,10	215 cm - manivela	Depósito	
JA-7	210 x 75	08	12,60	192 cm - manivela	Sanitários femininos, Fraldários, Cozinha e Recepção	
JA-8	210 x 100	03	6,30	165 cm - manivela	Armazenamento, Depósito e PNE Infantil	
JA-9	210 x 150	06	18,90	115 cm - manivela	Cozinha, Direção, Sanitários, Laboratório e PNE Infantil	
JA-10	140 x 150	01	6,30	150 cm - manivela	Lavanderia, Vestiário, Vestiário, DAI, PNE inf., Depósito	
JA-11	400 x 50	210	04	8,40	215 cm - manivela	Pré-embudo 2 e 3, Cozinha III, Cozinha IIIA
JA-12	420 x 100	6,30	02	12,60	115 cm - manivela	Refeitório
JA-13	520 x 100	6,30	02	12,60	165 cm - manivela	Cozinha I, Cozinha III e Cozinha IIIA
JA-14	520 x 150	8,40	02	16,80	115 cm - manivela	Recepção, Cozinha e Depósito
JA-15	160 x 50	1,36	04	5,44	150 cm - fixo	Sanitários

NOTA: JANELAS EM COZINHA E LAVANDARIA DEVERÃO TER ALUMÍNIO ANODIZADO.



01 MAPA DE ESQUADRIAS
1/200

FUNDE *Fundo Nacional de Desenvolvimento da Educação*

Ministério da Educação

PROJETO DE ADEQUAÇÃO

PROPRIETÁRIO: PREFEITURA MUNICIPAL DE MURIAÉ
ENDEREÇO: RUA 08 LOTES DE 03 A 14 DA QUADRA N. LOTEAMENTO DORNELIAS II.
MUNICÍPIO - UF: MURIAÉ - MG.

Vivian Maurer Bordado
RESP. TÉCNICO E AUTOR DO PROJETO CAUBR/447733-8

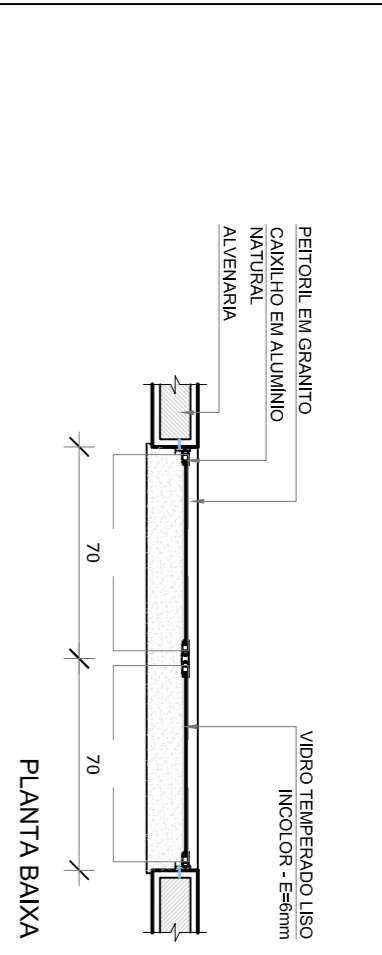
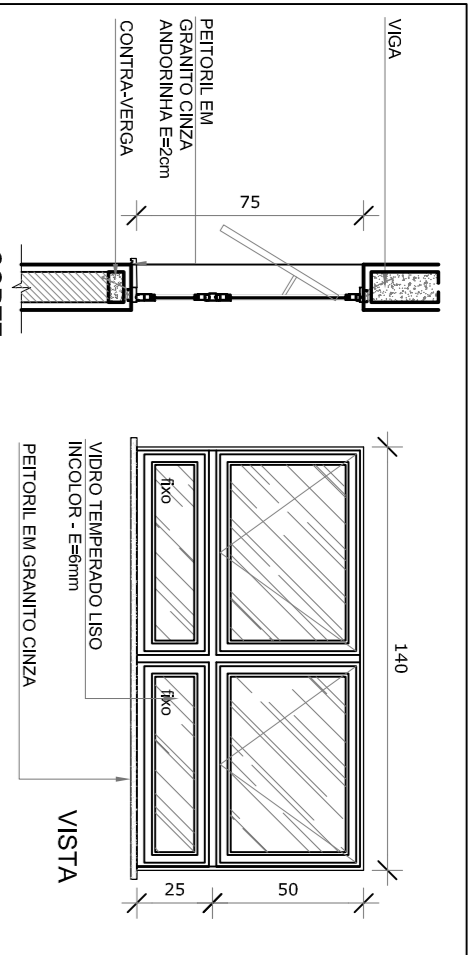
PREFEITURA MUNICIPAL DE MURIAÉ
Wander Luiz de Faria Mendes
RESP. TÉCNICO E AUTOR DO PROJETO CREA - RJ-201510282/2D

DLFO	CREA
------	------

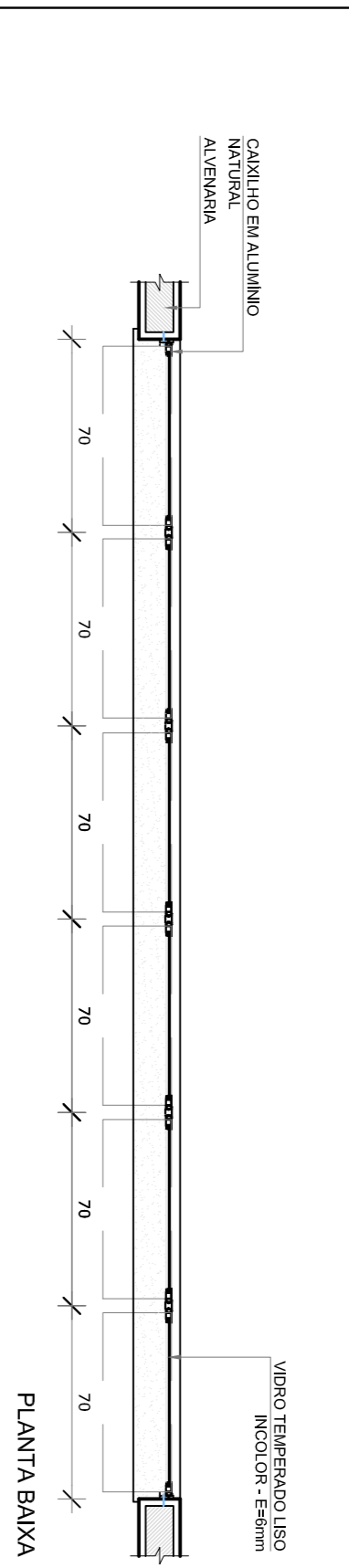
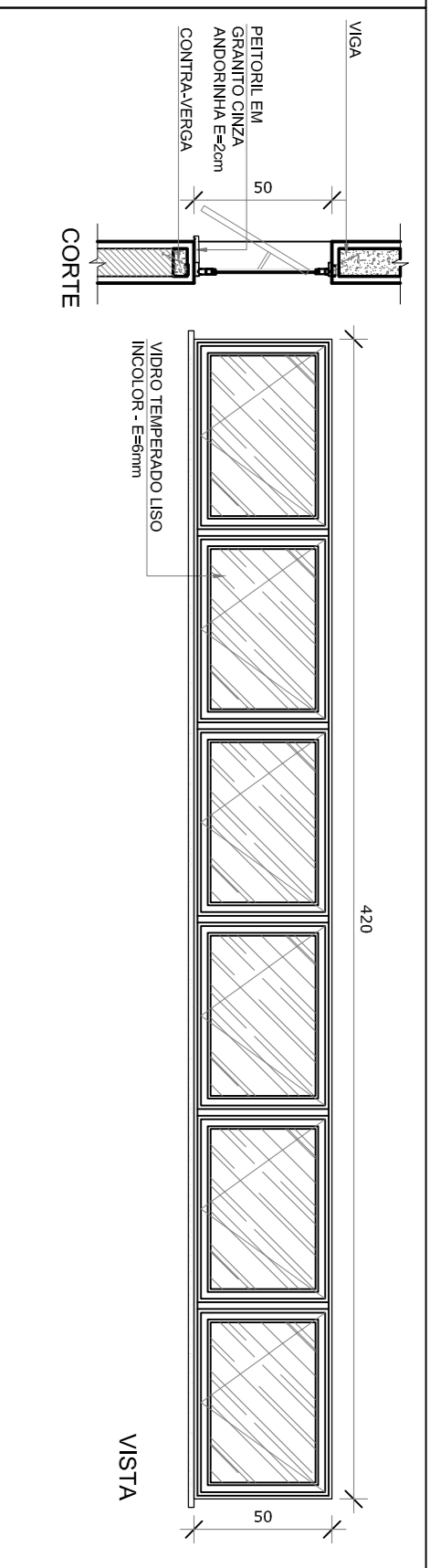
PROGRAMA PROINFÂNCIA - PROJETO TIPO 1
PROJETO DE ARQUITETURA

RA

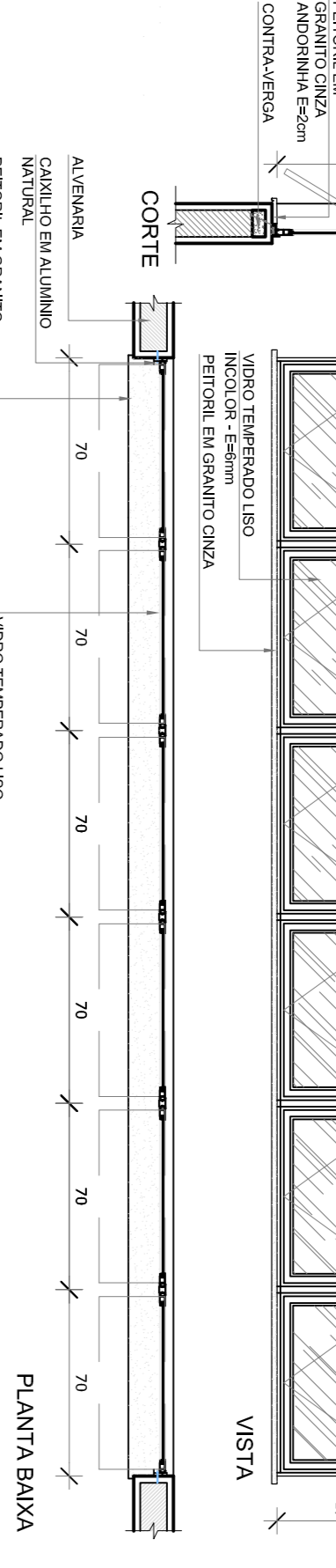
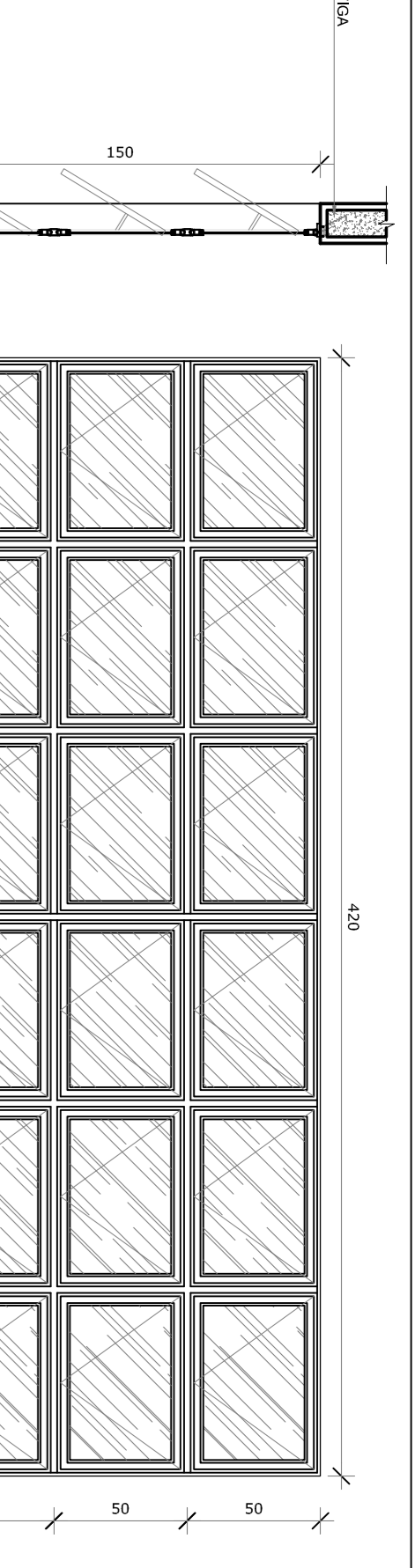
PROGRAMA DE ADEQUAÇÃO			PROGRAMA PROINFÂNCIA - PROJETO TIPO 1		
COSEST - Coordenação Geral de Infraestrutura Educacional			DETALHAMENTO DE ESQUADRIAS		
JANELAS			ARQ		
FORMATO A1	REVISÃO R-01	INDICAÇÃO MARÇO/2018	FRANCA	15/38	



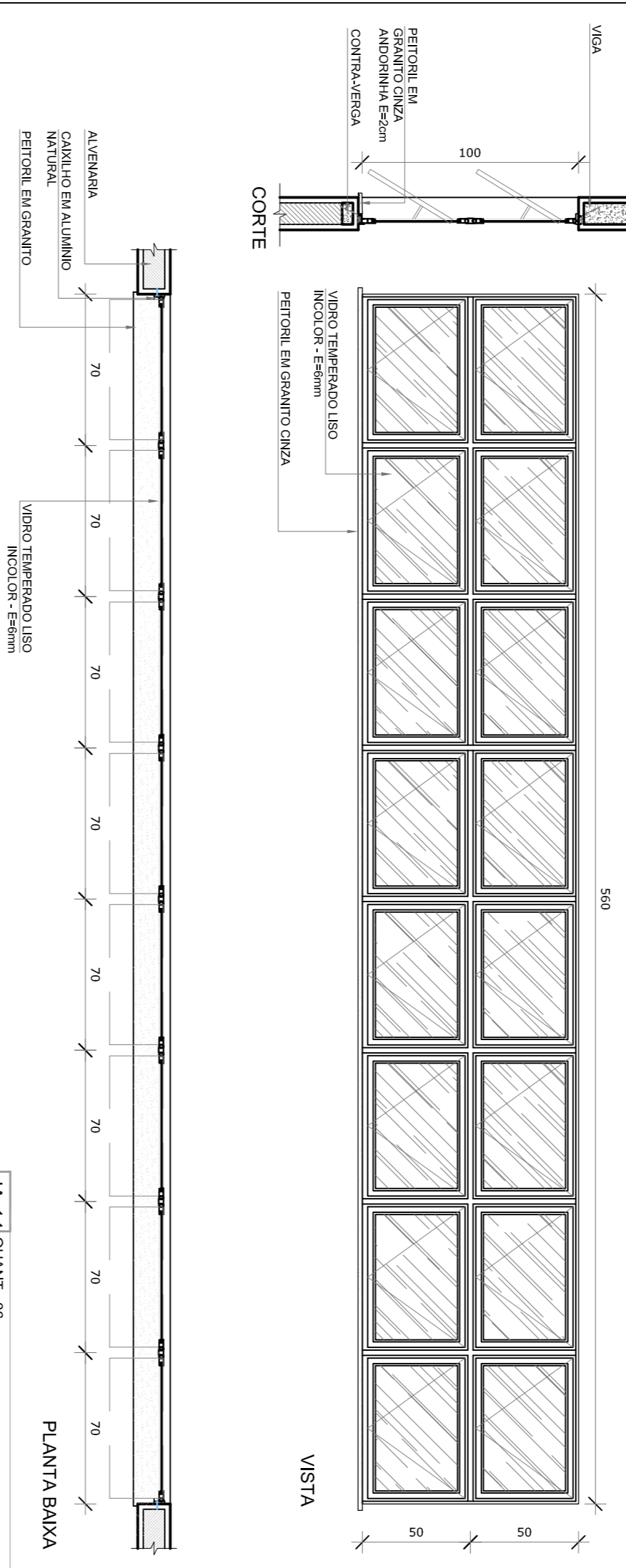
JA-11 QUANT.: 06
 DIMENSÕES: 140 x 75 cm
 PERIFÉRICA: 180 cm
 SISTEMA: Alumínio
 AMBIENTE: - Vest. feminino
 - PNE infantil
 - Vesti masculino
 - Dispensa



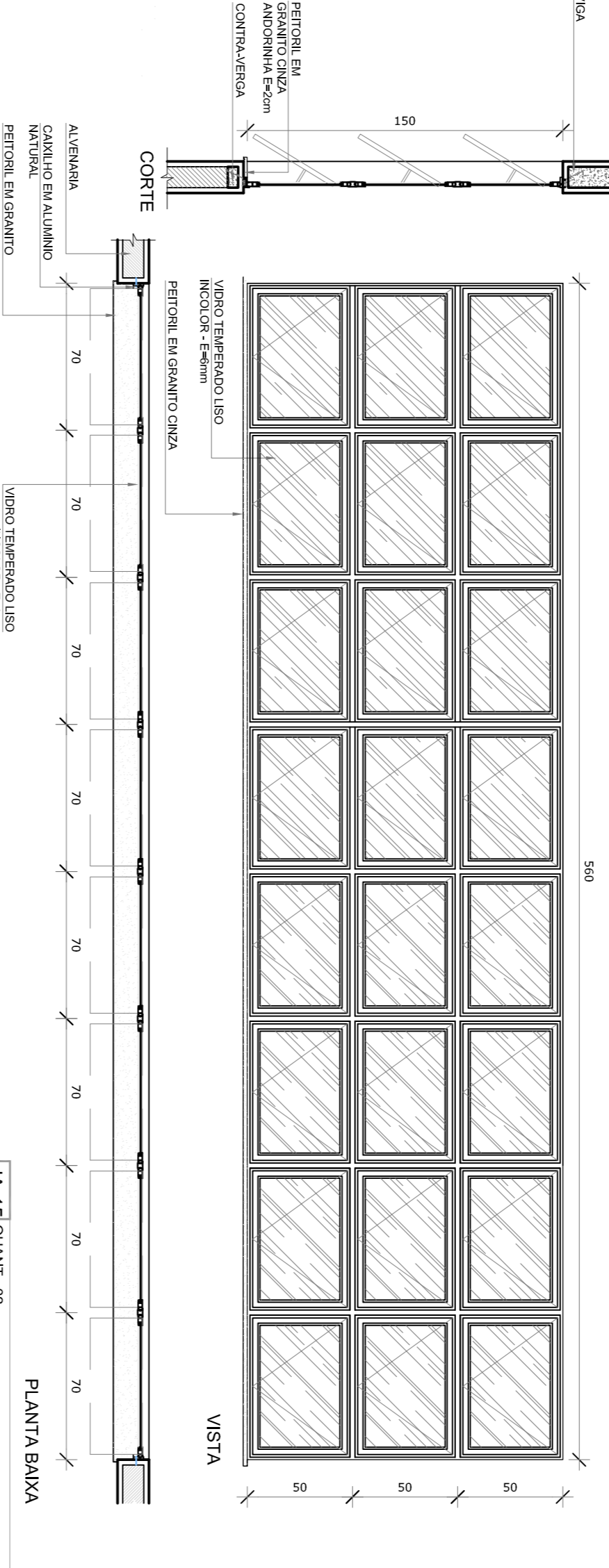
JA-12 QUANT.: 04
 DIMENSÕES: 420 x 50 cm
 PERIFÉRICA: 215 cm
 SISTEMA: Alumínio
 AMBIENTE: - Pré-vestibular 2 e 3
 - Cozinha II-1
 - Cozinha III-1



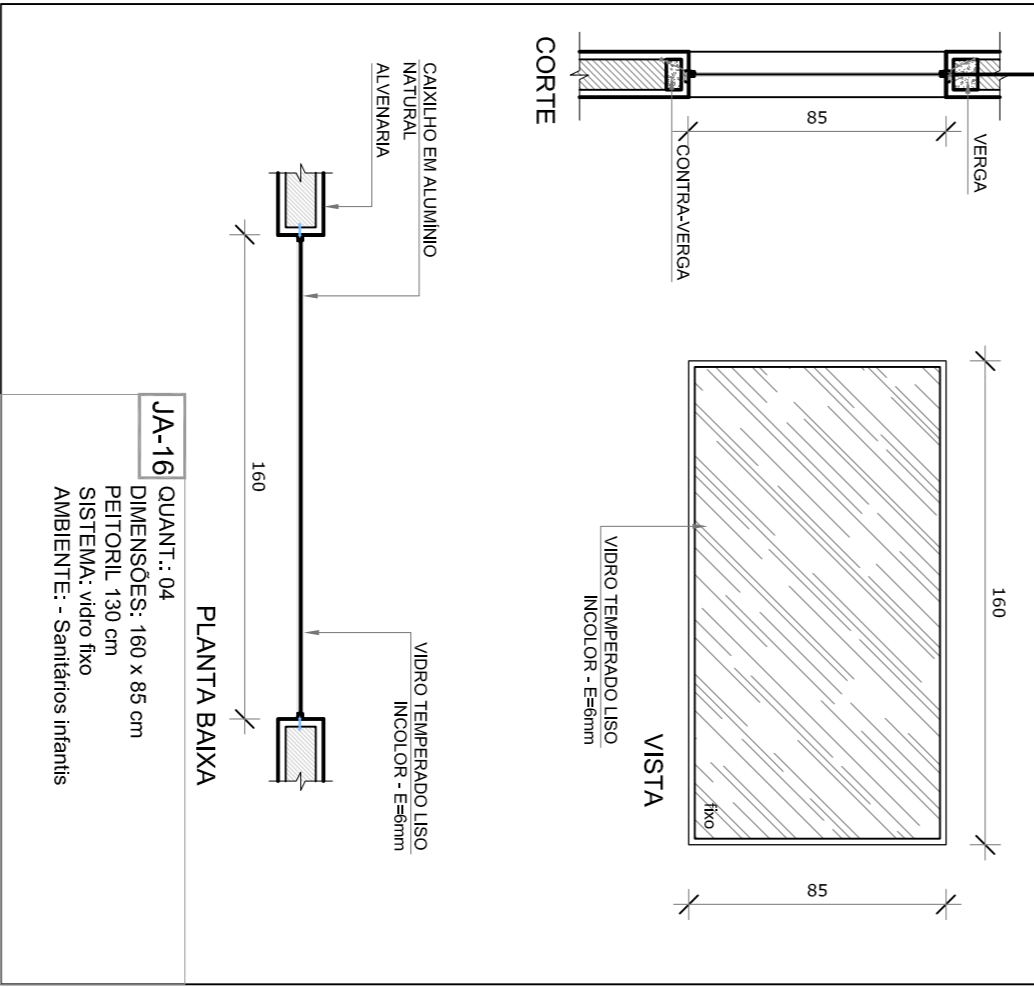
JA-13 QUANT.: 02
 DIMENSÕES: 420 x 150 cm
 PERIFÉRICA: 115 cm
 SISTEMA: Alumínio
 AMBIENTE: - Releatório



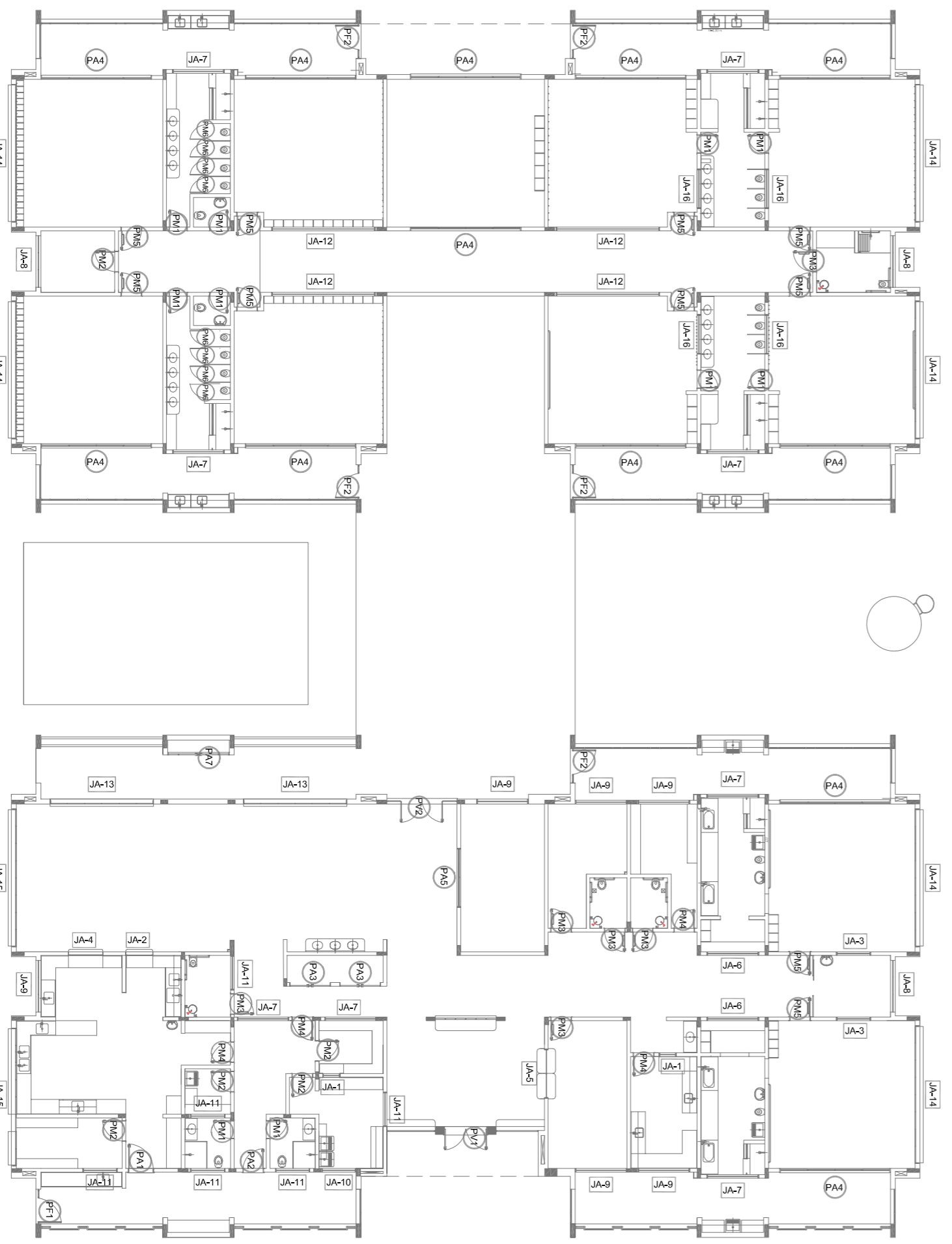
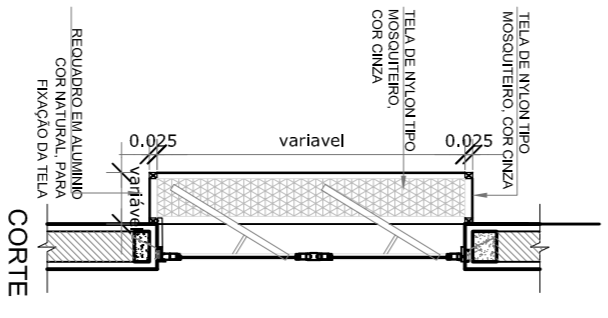
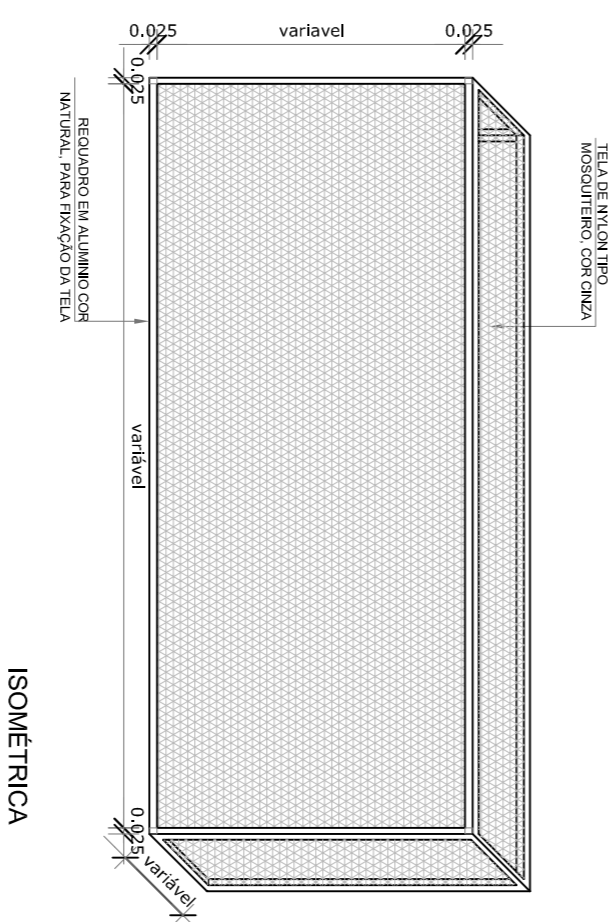
JA-14 QUANT.: 06
 DIMENSÕES: 560 x 100 cm
 PERIFÉRICA: 185 cm
 SISTEMA: Alumínio
 AMBIENTE: - Cozinha I
 - Cozinha II-2
 - Cozinha III-2
 - Pré-vestibular 4



JA-15 QUANT.: 02
 DIMENSÕES: 560 x 150 cm
 PERIFÉRICA: 115 cm
 SISTEMA: Alumínio
 AMBIENTE: - Releatório
 - Cozinha
 - Dispensa



JA-16 QUANT.: 04
 DIMENSÕES: 160 x 85 cm
 PERIFÉRICA: 130 cm
 SISTEMA: Alumínio
 AMBIENTE: - Sanitários infantis



01 MAPA DE ESQUADRIAS
 1/200

- NOTAS**
- VERIFICAR POSIÇÃO EXATA DOS PISOS NO PROJETO ESTRUTURAL.
 - VERIFICAR POSIÇÃO EXATA DOS PISOS PERANTE OS PLANOS DE DESENVOLVIMENTO.
 - REVISAR OS PLANOS DE DESENVOLVIMENTO E MANUTER O MESMO NÍVEL DESENVOLVIMENTO PRELIMINAR ANUNCIADO EM TODAS AS REVISÕES.
 - ALTERAÇÕES NESTE PROJETO SOMENTE COM AUTORIZAÇÃO EXPRESSA DO FINEE
- REFERÊNCIAS:**
- PLANILHA DE QUANTITATIVOS.
 - MEMÓRIA DESCRITIVA E ESPECIFICAÇÕES TÉCNICAS

LEGENDA:

	INDICAÇÃO NÍVEL PLANTA E CORTE		INDICAÇÃO DE VISTAS
	INDICAÇÃO DE FACHADAS		ESPECIFICAÇÕES DE MATERIAS
	INDICAÇÃO DE PORTAS E JANELAS		INDICAÇÃO DE ELEMENTOS (PARTELAIS, PISOS, TETOS, ETC.)

LEGENDA DE JANELAS - JANELAS ALUMÍNIO

REF.	Dimensões (cm)	Quant. (m²)	Material do perfil (cm)	Tipo	AMBIENTES	
JA-11	70 x 75	0,88	02	30 cm - alumínio	Recepção, Labores	
JA-12	140 x 50	0,80	02	30 cm - alumínio	Recepção, Labores	
JA-13	140 x 150	1,03	01	30 cm - alumínio	Recepção, Labores	
JA-14	560 x 100	2,03	01	70 cm - alumínio	Cozinha	
JA-15	560 x 150	2,36	01	70 cm - alumínio	Cozinha	
JA-16	200 x 100	1,28	02	21,5 cm - alumínio	Sacada	
JA-17	210 x 50	1,05	02	21,5 cm - alumínio	Sacada	
JA-18	210 x 75	1,58	08	192 cm - alumínio	Sanitários infantis, Fraldário, Cozinha e Recepção	
JA-19	210 x 100	2,10	03	192 cm - alumínio	Sanitários infantis, Fraldário, Cozinha e Recepção	
JA-20	140 x 150	2,10	01	115 cm - alumínio	Sacada, Labores, Pré-vestibular, Recepção, Almoço	
JA-21	140 x 75	1,05	06	150 cm - alumínio	Labores, Vest. masc., Vest. fem., D.M., P.N.E. inf., Dispensa	
JA-22	420 x 50	2,10	04	8,40	215 cm - alumínio	Pré-vestibular 2 e 3, Cozinha II-1, Cozinha III-1
JA-23	420 x 150	6,30	02	12,60	115 cm - alumínio	Releatório
JA-24	560 x 100	5,60	08	33,60	192 cm - alumínio	Coches I e 2, Cozinha III-2 e Pré-vestibular 1 e 4
JA-25	560 x 150	8,40	02	16,80	192 cm - alumínio	Sanitários, Cozinha e Dispensa
JA-26	160 x 85	1,36	04	1,36	130 cm - alumínio	Sanitários, Cozinha e Dispensa

NA JANELA DA COZINHA E LACTÁRIO DEVE-SE INCLUIR TELA.

CONTROLE DE REVISÕES

Nº	DATA	DESCRIÇÃO
01	JULHO/2016	Adequação parâmetros - shift para biblioteca, sanitários e deslocamento; adequação de altura da sacada.
02	JANEIRO/2017	Adequação a NBR 9070/2015; Adequação quanto a acessibilidade; adequação de altura da sacada; adequação de altura da parede; adequação do gradil e quanto a altura do corrimão; adequação de altura dos sanitários e elevadores; adequação de altura da parede.

FUNDE *Fundo Nacional de Desenvolvimento da Educação*

Ministério da Educação

PROJETO DE ADEQUAÇÃO

PROPRIETÁRIO:	PREFEITURA MUNICIPAL DE MURIAÉ
ENDEREÇO:	RUA 08 LOTES DE 03 A 14 DA QUADRA N. LOTEAMENTO DORNELIAS II.
MUNICÍPIO - UF:	MURIAÉ - MG.
Vivian Maurer Dornelias	CAUIBR-447733-6
RESP. TÉCNICO E AUTOR DO PROJETO	
PREFEITURA MUNICIPAL DE MURIAÉ	
Wagner Luiz de Faria Mendes	CREA - RJ-2015102872D
RESP. TÉCNICO E AUTOR DO PROJETO	
DLFO	CREA
	RA

PROGRAMA PROINFÂNCIA - PROJETO TIPO 1

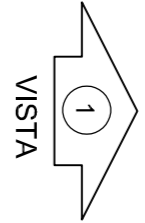
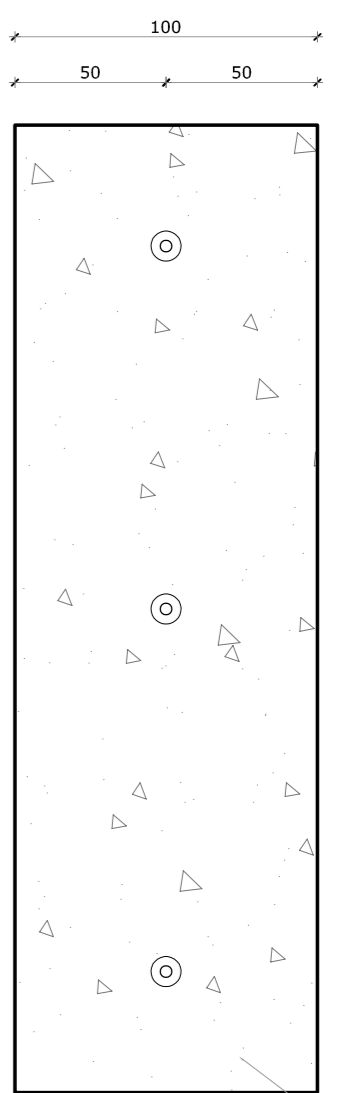
PROJETO DE ARQUITETURA

DETALHAMENTO DE ESQUADRIAS

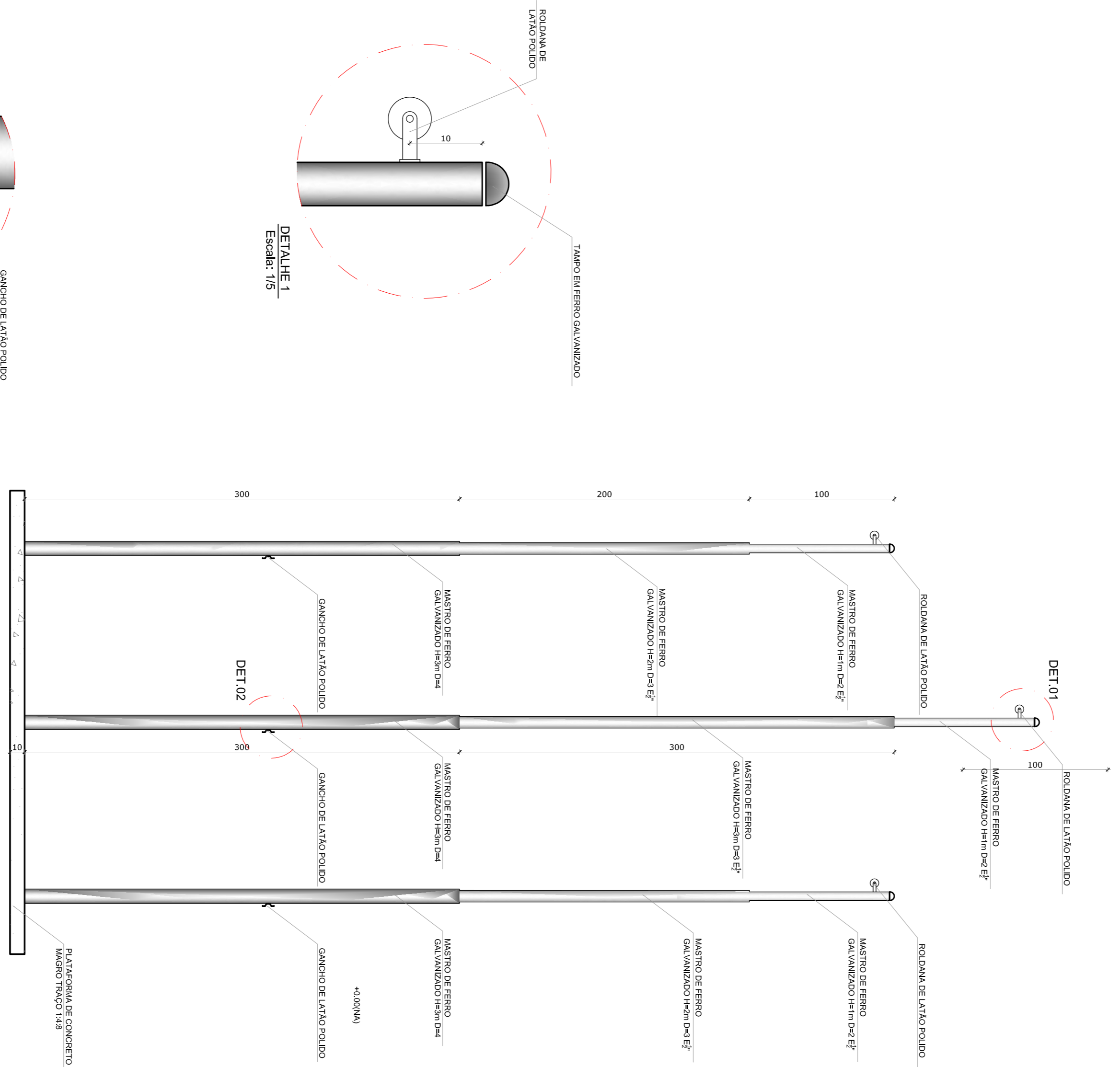
JANELAS

ARQ

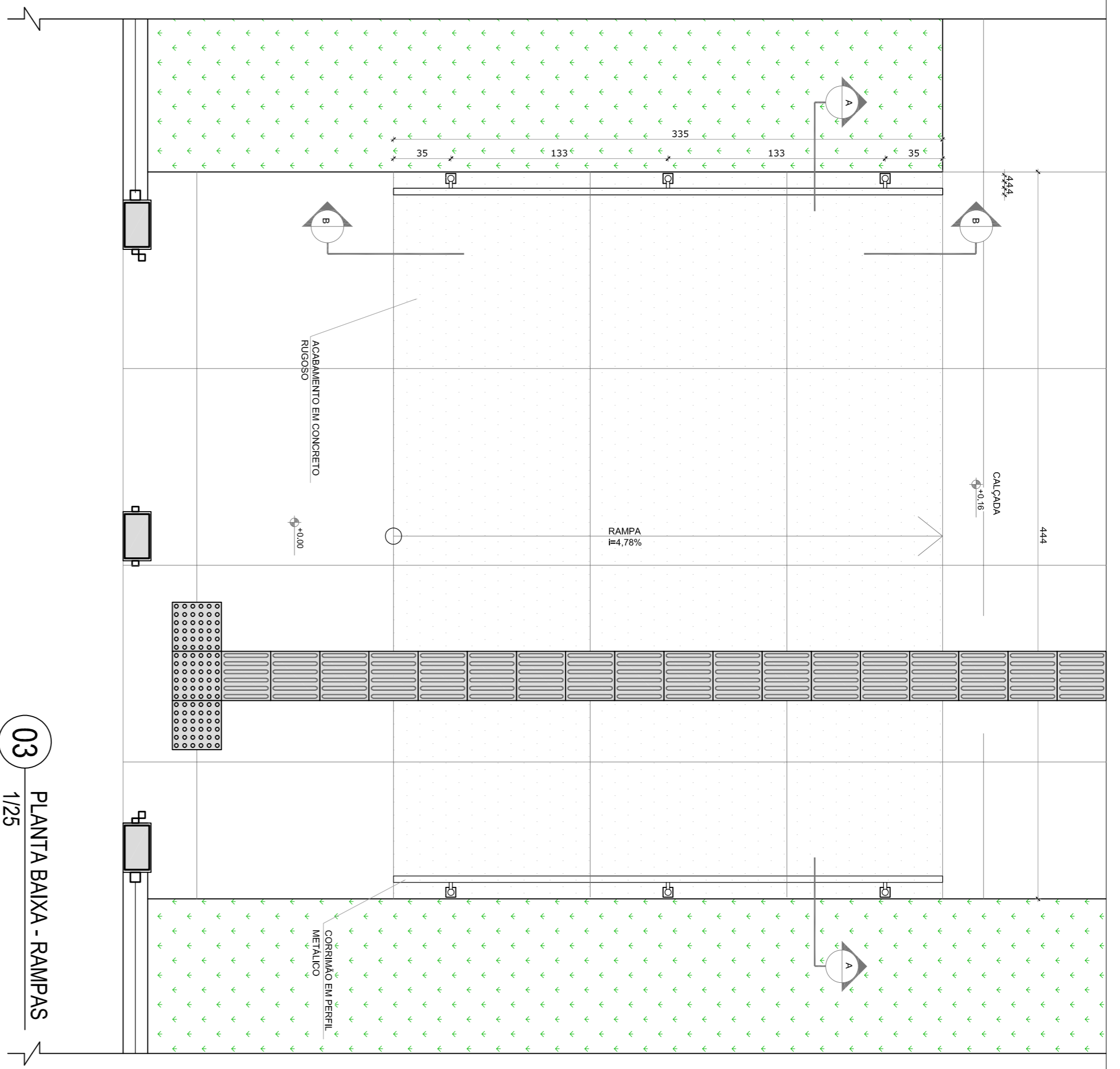
16/38



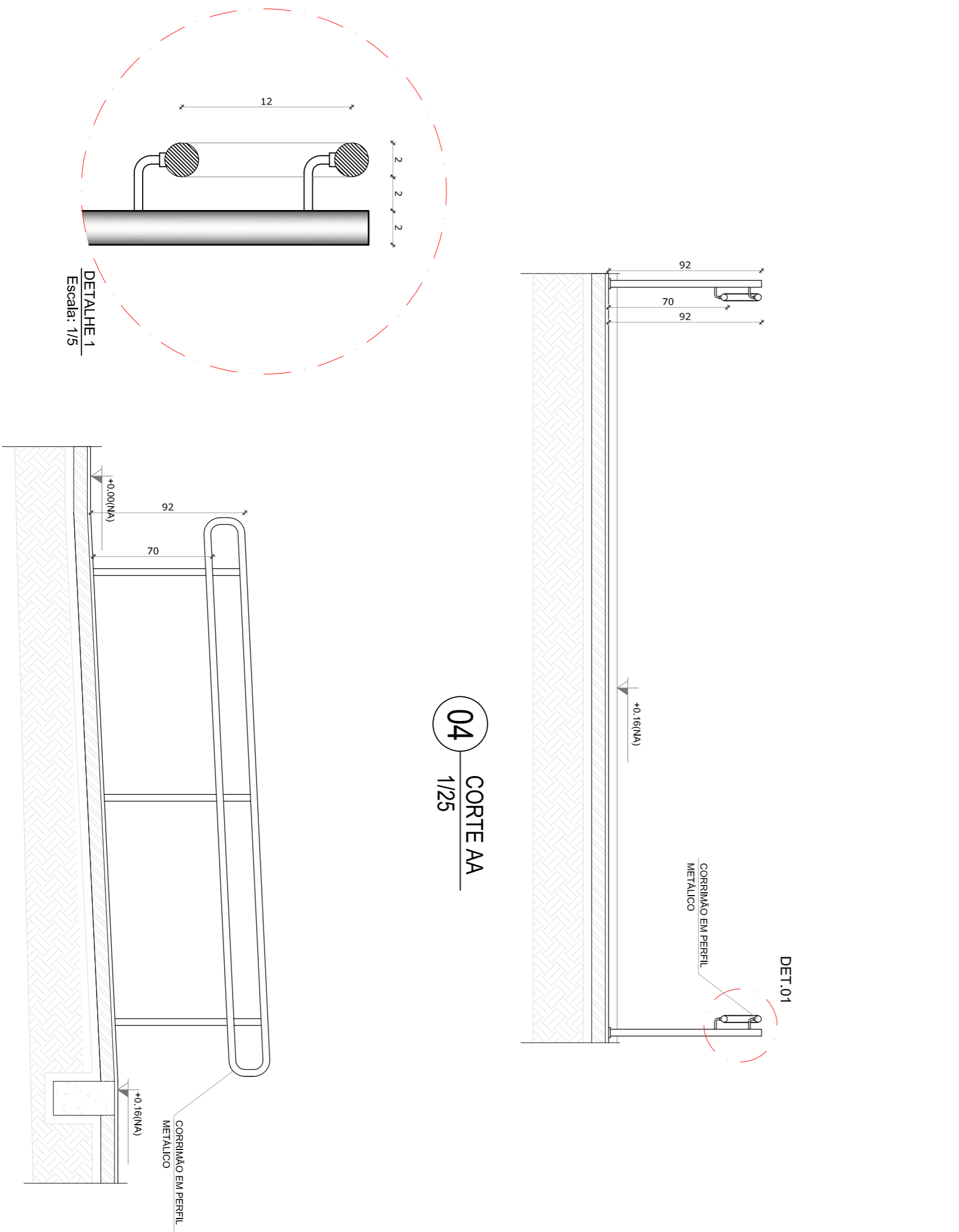
01 PLANTA BAIXA - MASTROS
1/25



02 VISTA FRONTAL
1/25



03 PLANTA BAIXA - RAMPAS
1/25



04 CORTA AA
1/25

05 CORTA BB
1/25

- NOTAS
- MENSURAS E ANEXOS EM METROS.
 - VERIFICAR POSSIBILIDADE EXATA DOS FLANDES NO PROJETO ESTRUTURAL.
 - FALAR COM O ENGENHEIRO RESPONSÁVEL POR ESTABELECE O PROJETO DE ARQUITETURA PARA OBRAS DE RECONSTRUÇÃO DE BARRACÕES DE ALUMINHO.
 - ENTREGAR O PROJETO COM PLANILHAS EM 02 EXEMPLARES PARA O MEMORIAL DESCRITIVO, PRELIMINAR E ANOTAÇÃO DE OBRA.
 - ATENÇÃO: NESTE PROJETO SOMENTE COM AUTORIZAÇÃO EXPRESSA DO FNDE.
- REFERÊNCIAS
- PLANILHA DE QUANTITATIVOS.
 - MEMORIAL DESCRITIVO E ESPECIFICAÇÕES TÉCNICAS.

LEGENDA:

	INDICAÇÃO DE VISTAS
	INDICAÇÃO DE CORTES
	INDICAÇÃO DE PORTAS E JANELAS
	INDICAÇÃO DE MATERIAS
	INDICAÇÃO DE EIXOS
	INDICAÇÃO DE ELEMENTOS (MURAS, COLUNAS, PAREDES, ETC.)

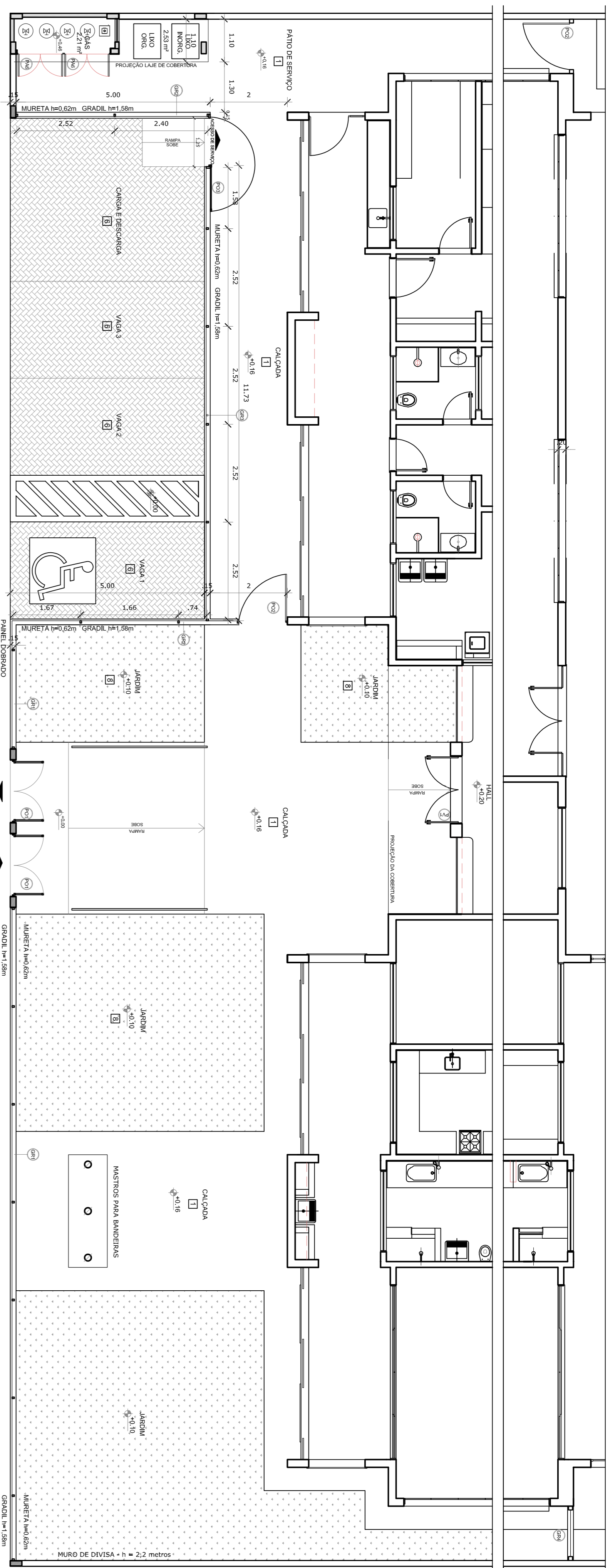
Nº	DATA	DESCRIÇÃO
01	JULHO/2016	Adequação para o sistema de ventilação natural e iluminação natural.
02	JANERO/2017	Adequação para o sistema de ventilação natural e iluminação natural.

FNDE *Fundo Nacional de Desenvolvimento da Educação*

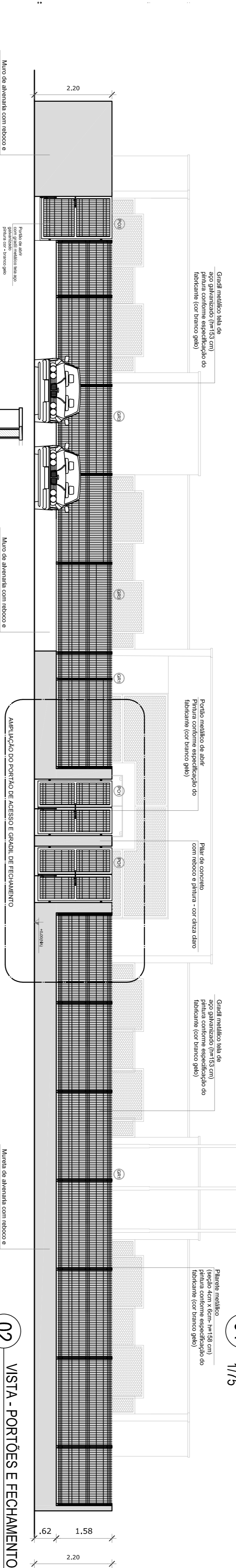
Ministério da Educação

PROJETO DE ADEQUAÇÃO

<p>PROPRIETÁRIO: PREFEITURA MUNICIPAL DE MURIAE</p> <p>ENDEREÇO: RUA 08, LOTES DE 03 A 14 DA QUADRA N. LOTAMENTO DORNELIAS II.</p> <p>MUNICÍPIO - UF: MURIAE - MG.</p> <p>Vitalino Maurer Bandeira RESP. TÉCNICO E AUTOR DO PROJETO CAUIER-447733-8</p>		<p>CREA</p> <p>Wander Luiz das Farias Mendes RESP. TÉCNICO E AUTOR DO PROJETO CREA - RJ-2015102872ID</p>	
<p>PREFEITURA MUNICIPAL DE MURIAE</p>		<p>RA</p>	
<p>D/LFO</p>		<p>PROGRAMA PROINFÂNCIA - PROJETO TIPO 1</p>	
<p>COSEGE</p> <p>CGEST - Coordenação Geral de Infraestrutura Educacional</p>		<p>DETALHAMENTO</p> <p>MASTROS PARA BANDEIRAS RAMPAS</p>	
<p>FORMATO: A1</p>		<p>PRONIMA</p> <p>17/38</p>	



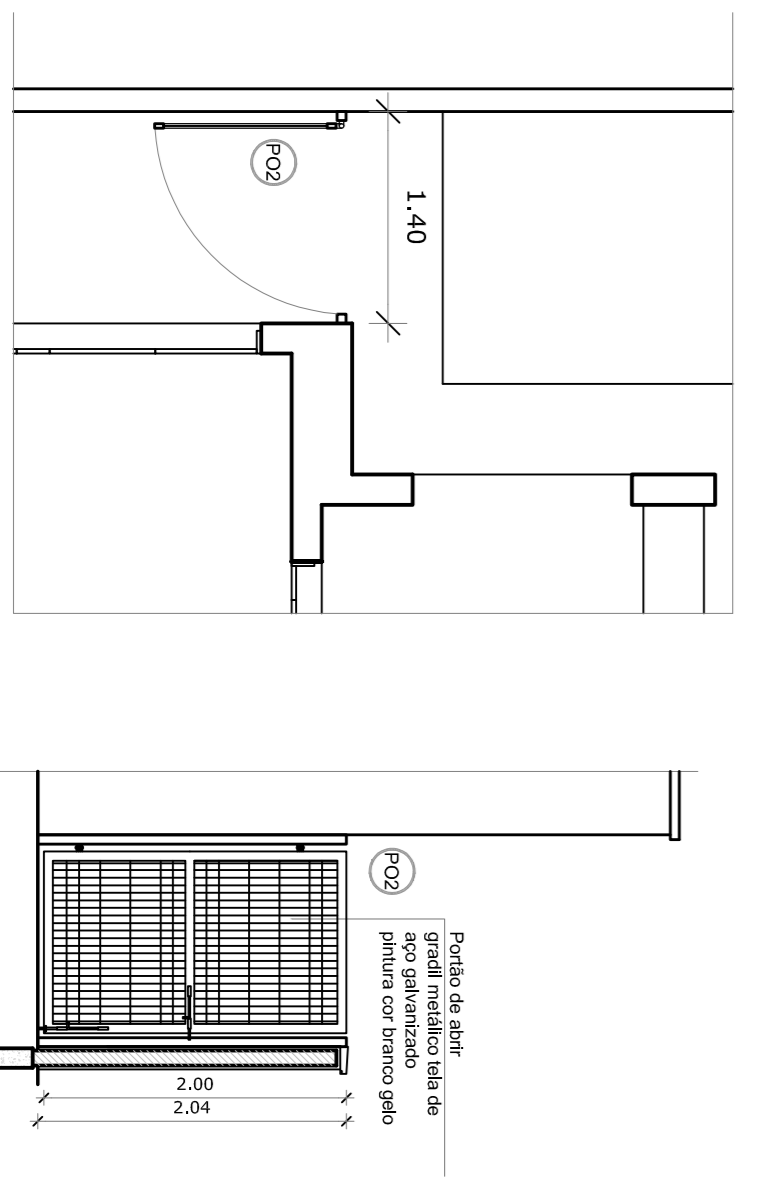
01 PLANTA BAIXA - PORTÕES E FECHAMENTOS
1/75



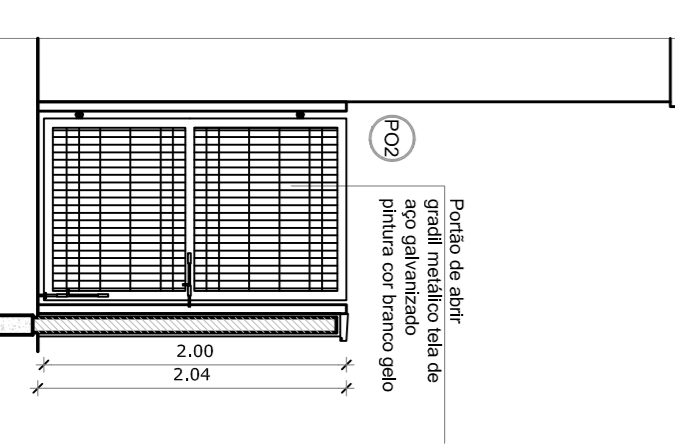
02 VISTA - PORTÕES E FECHAMENTOS
1/75

GRADIL METÁLICO	Seção (cm)	Altura (cm)
PILARETE	4 x 6	158
GRADIL	5 x 20	153

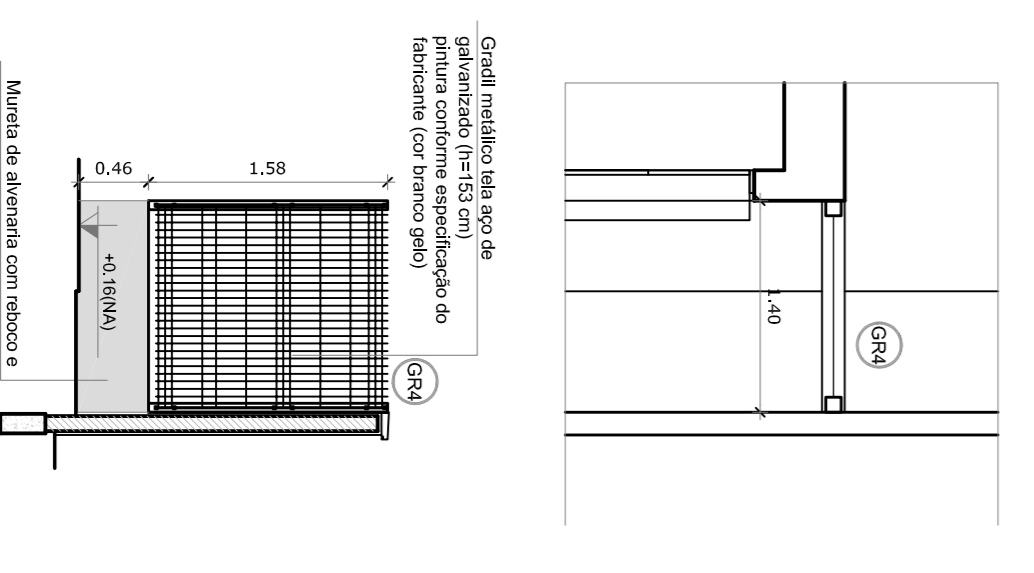
03 PORTÃO E GRADIL LATERAL - ESTACIONAMENTO
1/50




04 PORTÃO LATERAL SERVIÇO
1/50



05 FECHAMENTO LATERAL
1/50



06 AMPLIAÇÃO - PORTÃO DE ACESSO E GRADIL DE FECHAMENTO FRONTAL
1/25



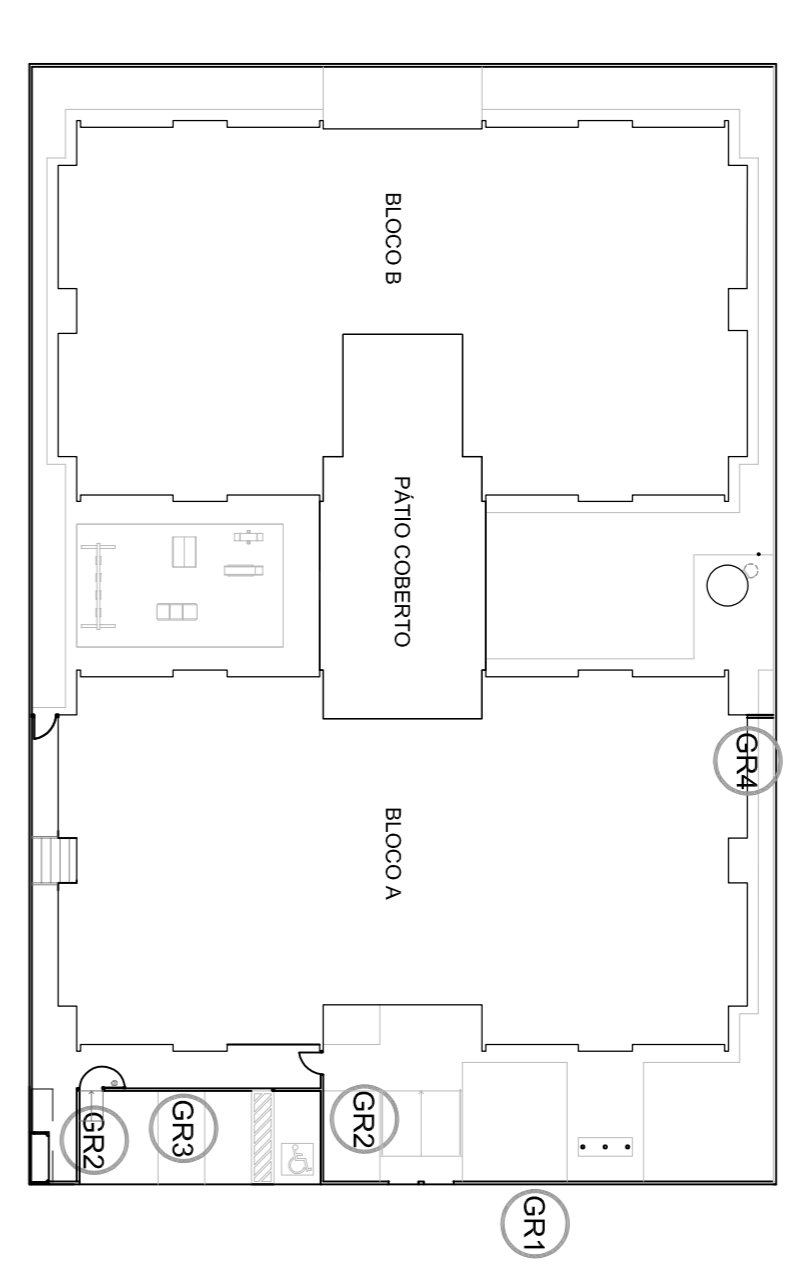
LEGENDA DE PORTÕES - PORTÕES METÁLICOS		AMBIENTES	
REF.	Dimensões (cm)	TIPO	
PO1	150 x 210	02 folhas - de abrir	Acesso principal
PO2	120 x 200	01 folha - de abrir	Pátio de serviço
PO3	120 x 200	01 folha - de abrir 180°	Acesso de serviço

NOTAS

- VERIFICAR POSIÇÃO EXATA DOS PISARES NO PROJETO ESTRUTURAL.
 - VERIFICAR POSIÇÃO EXATA DOS PISARES EM SUAS PROVAZINHAS DE ENCRUSTAMENTO.
 - REVISAR OS PLANOS DE ENCRUSTAMENTO PARA O PROJETO DE SERVIÇO E O MEMORIAL DESCRITIVO, PRELIMINAR A INSCRIÇÃO CONTIDAS NOS DESENHOS.
 - ALTERAÇÕES NESTE PROJETO SOMENTE COM AUTORIZAÇÃO EXPRESSA DO FINEE
- REFERÊNCIAS:
- PLANILHA DE QUANTITATIVOS.
 - MEMORIAL DESCRITIVO E ESPECIFICAÇÕES TÉCNICAS

LEGENDA:

	INDICAÇÃO DE VISTAS
	INDICAÇÃO DE SEÇÕES E CORTE
	ESPECIFICAÇÕES DE MATERIAS
	INDICAÇÃO DE FACHADAS
	INDICAÇÃO DE PORTAS E JANELAS
	INDICAÇÃO DE AMBIENTES (SALA, BANHEIRO, ETC.)



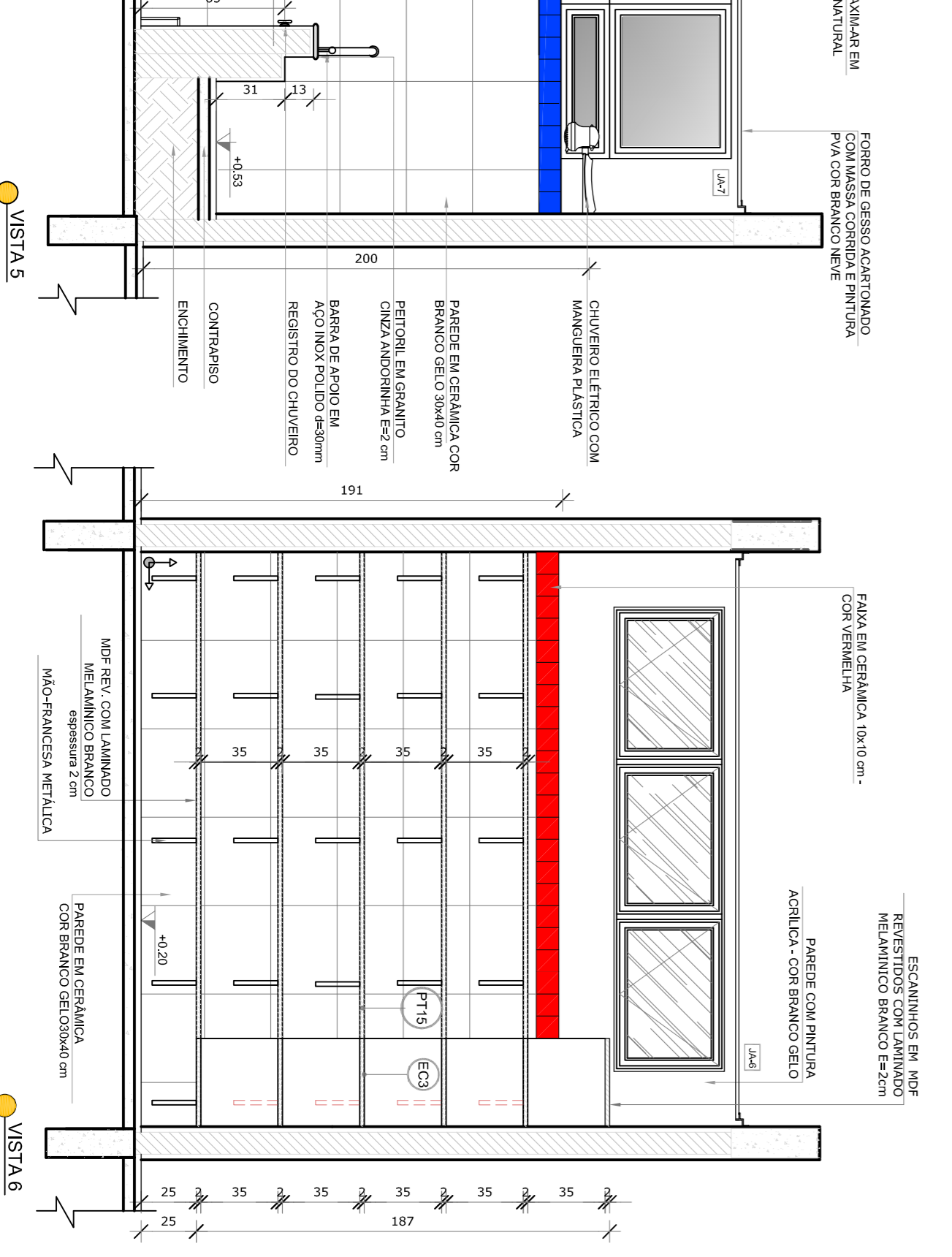
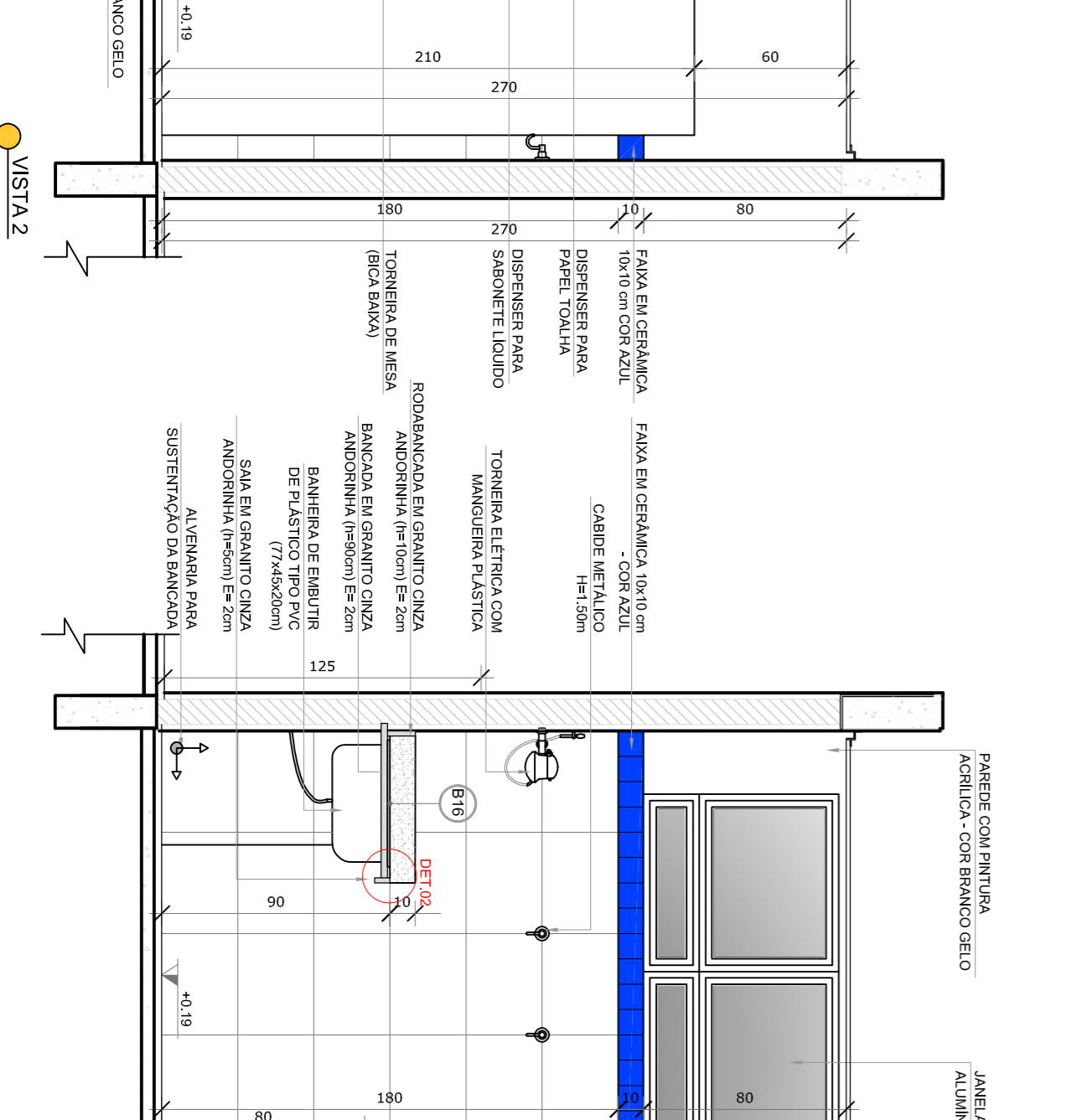
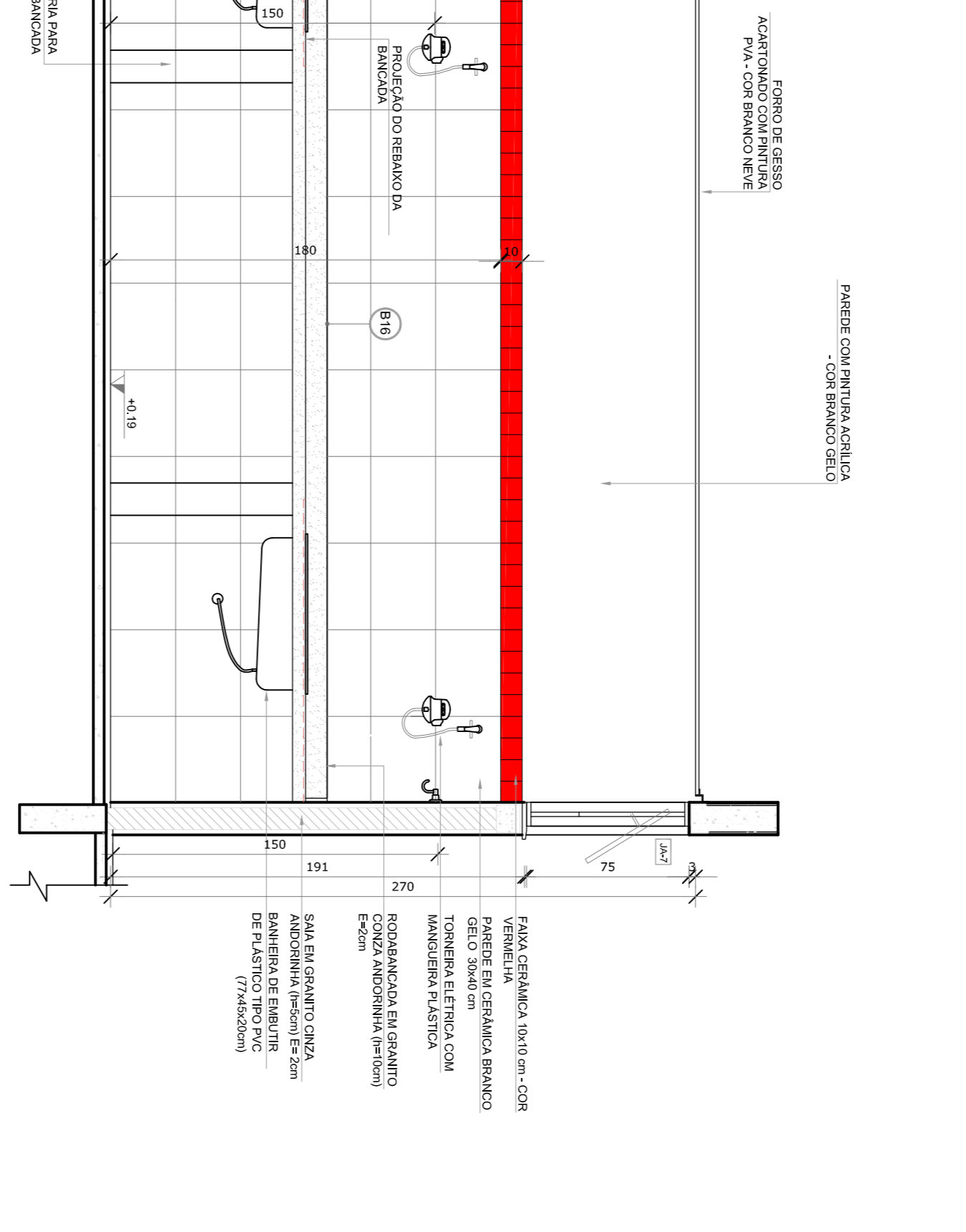
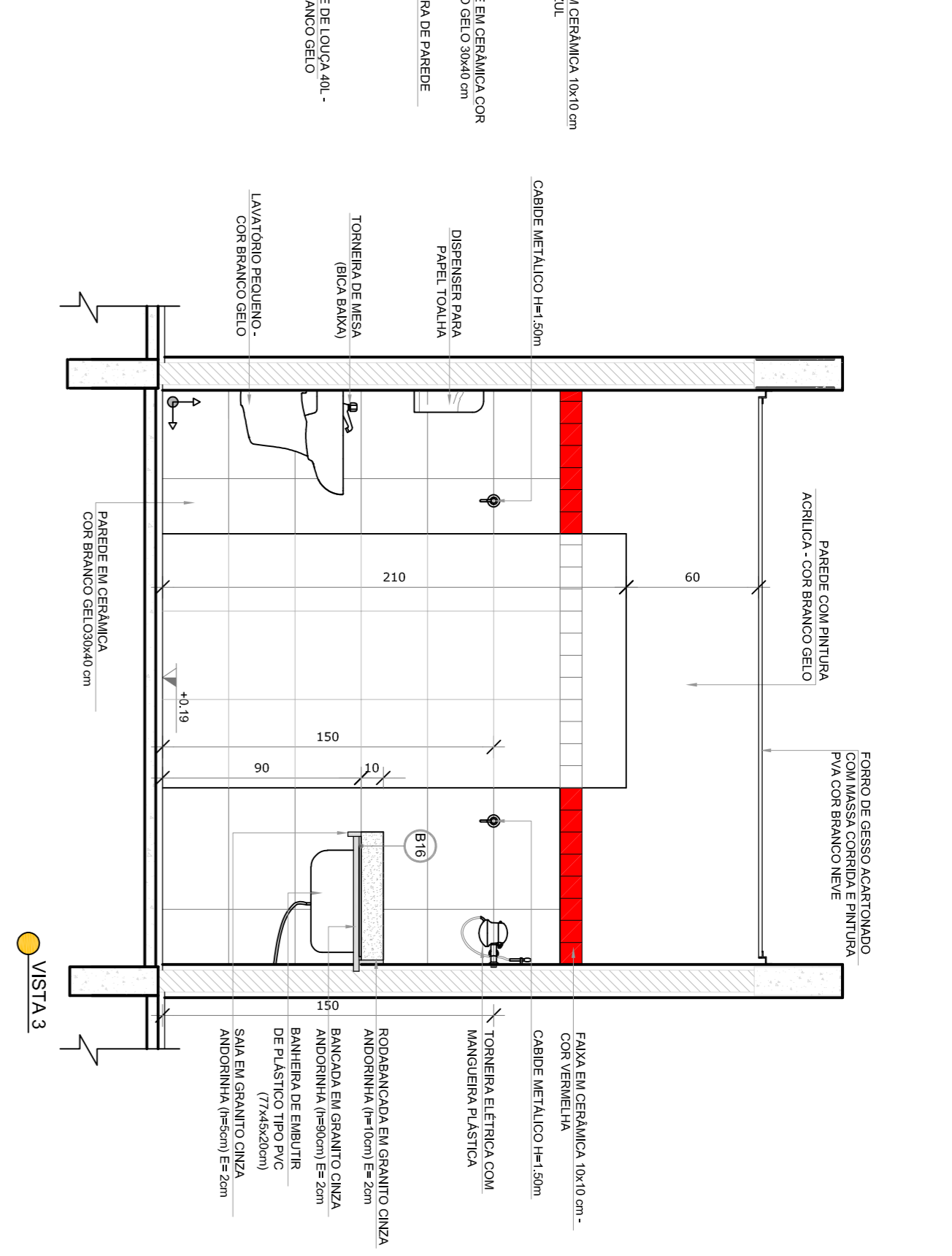
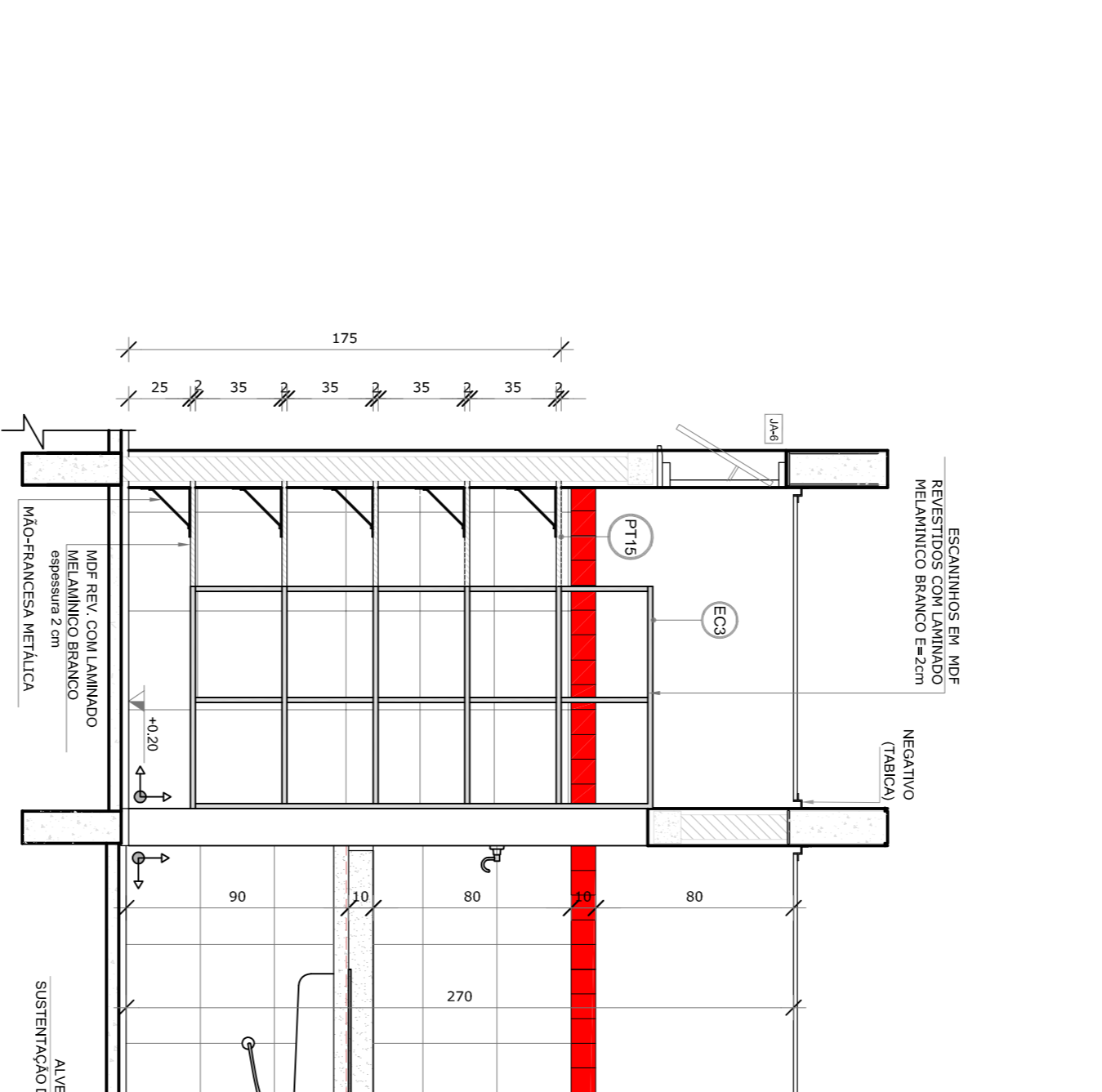
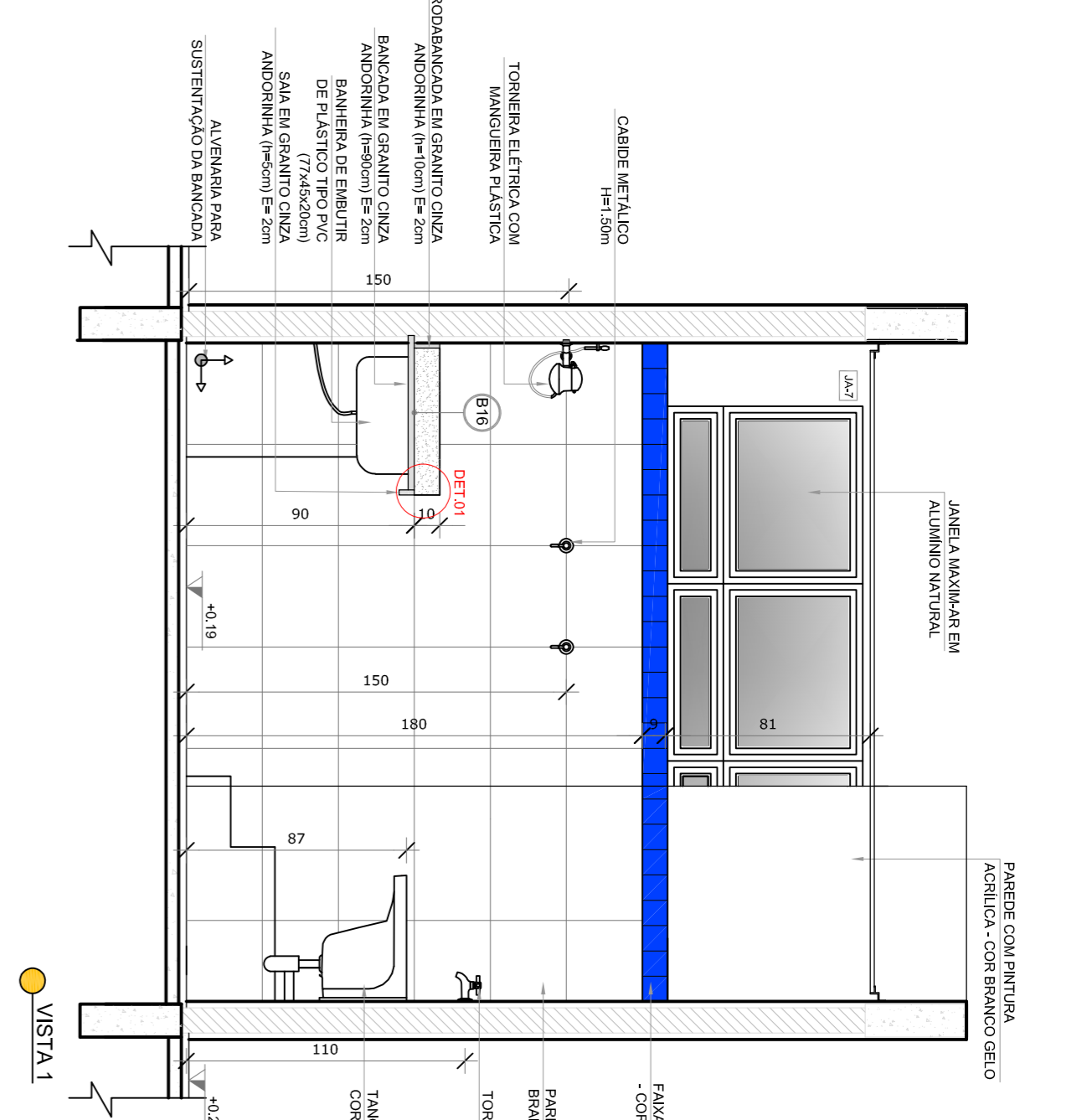
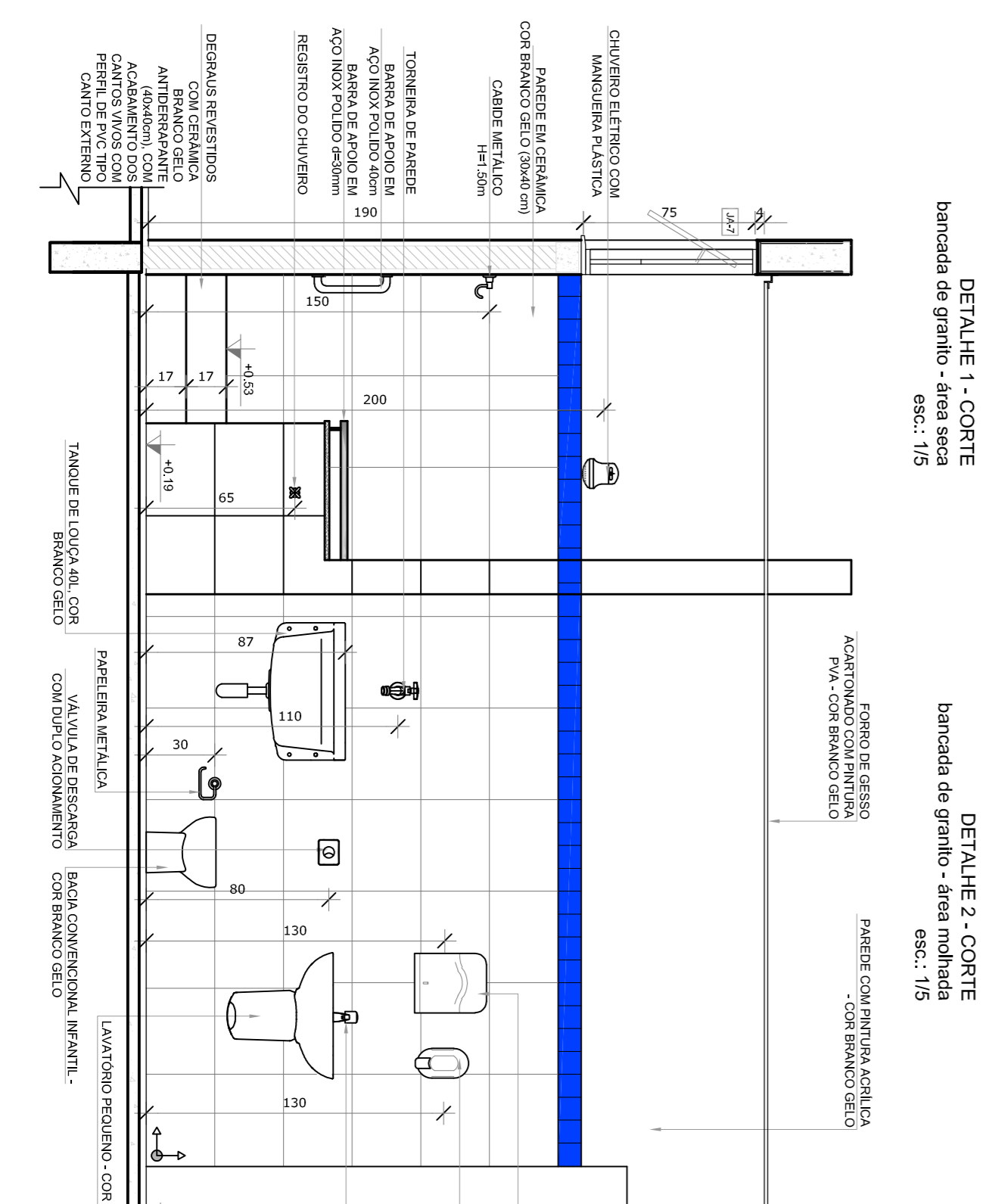
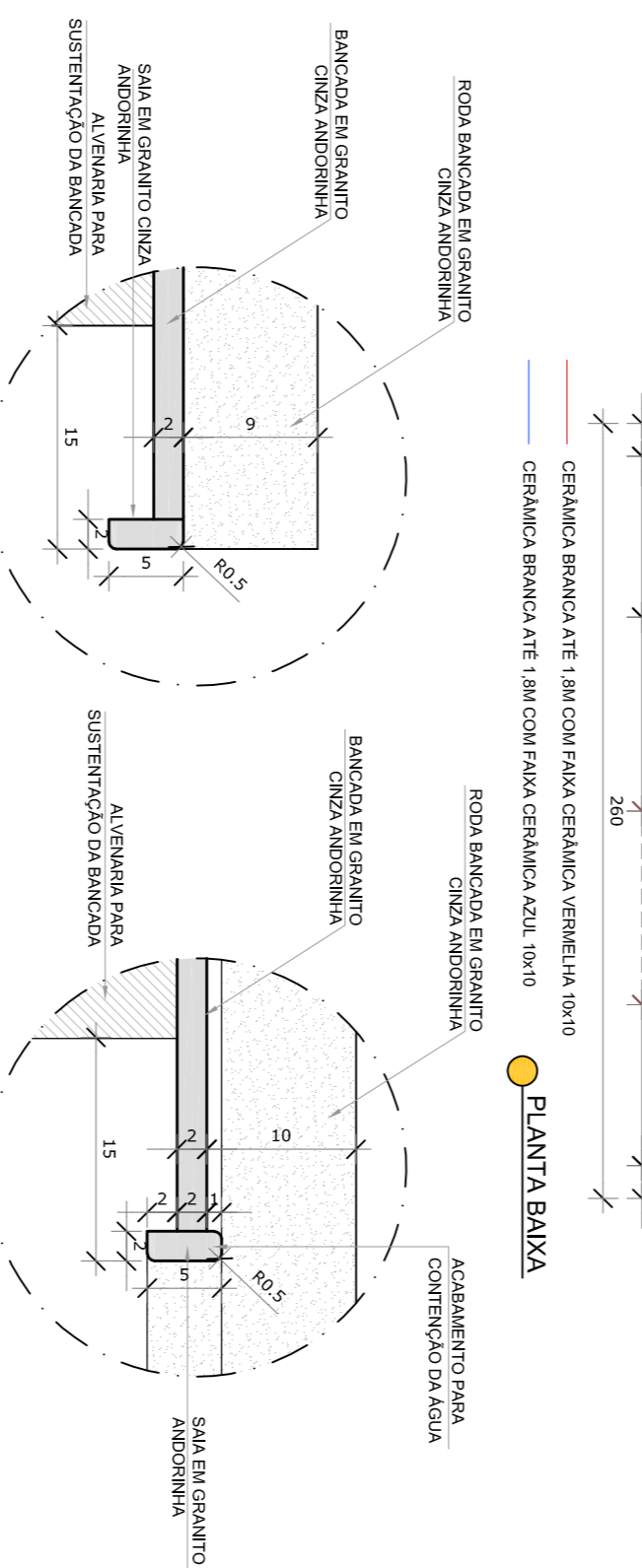
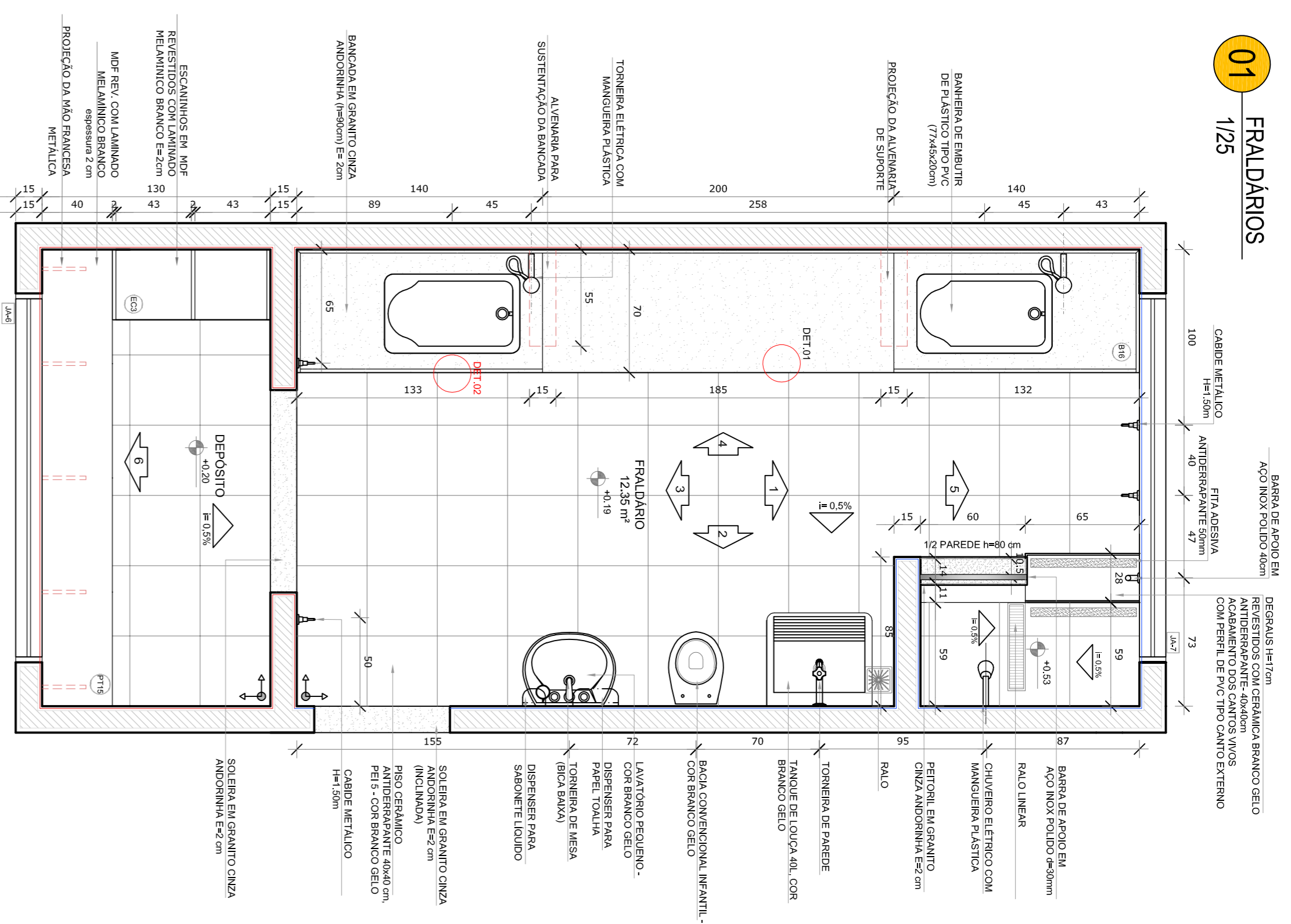
Nº	DATA	DESCRIÇÃO	CONTROL E DE REVISÕES
01	JULHO/2016	Alteração planilhas - sair para validação finalizada e detalhamento; adequação de altura do gradil.	
02	JANERO/2017	Adequamento à NBR 9070/2015. Alteração quanto de eixos, incremento frontal, servidos internos 1 e 2, altura da alvenaria, modelo e acabamento de fachada, alteração de detalhes de acabamento de fachada, alteração de detalhes de acabamento de fachada, alteração de detalhes de acabamento de fachada.	

FUNDE Fundação Nacional de Desenvolvimento da Educação

Ministério da Educação

PROJETO DE ADEQUAÇÃO

PROPRIETÁRIO: PREFEITURA MUNICIPAL DE MURIAÉ	ENDEREÇO: RUA 08, LOTES DE 03 A 14 DA QUADRA N. LOTEAMENTO DORNELIAS II.	MUNICÍPIO - UF: MURIAÉ - MG.	Vivian Maurer Bardiolo	RESP. TÉCNICO E AUTOR DO PROJETO	CAUBR/447733-8
PREFEITURA MUNICIPAL DE MURIAÉ			Wander Luiz de Faria Mendes	RESP. TÉCNICO E AUTOR DO PROJETO	CREA - RJ-201510282/2/D
				D.F.O	CREA
					RA
PROGRAMA PROINFÂNCIA - PROJETO TIPO 1					
PROJETO DE ARQUITETURA					
DETALHAMENTO GRADIS E PORTÕES					
ARQ					
18/38					



NOTAS

- MEDIDAS E NÍVEIS EM METROS.
- VERIFICAR POSIÇÃO EXATA DOS FRALDAS NO PROJETO ESTRUTURAL.
- VERIFICAR POSIÇÃO EXATA DOS FRALDAS PERMITESSAS NAS PROVAZAS DE DETALHAMENTO.
- ENTREGAR O PROJETO COM PLANILHAS DESCRITIVAS E MEMORIAL DESCRITIVO, PRELIMINAR E INFORMACÃO CONTIDA NOS DESENHOS.
- ATENÇÃO: NESTE PROJETO SOMENTE COM AUTORIZAÇÃO EXPRESSA DO FUND.

REFERÊNCIAS:

- PLANILHA DE QUANTITATIVOS.
- PLANILHA DESCRITIVA E ESPECIFICAÇÕES TÉCNICAS.

LEGENDA:

	INDICAÇÃO DE JANELAS		INDICAÇÃO DE PORTAS
	INDICAÇÃO DE PAREDES		INDICAÇÃO DE CHAPISCO
	INDICAÇÃO DE TETO		INDICAÇÃO DE ESCADAS
	INDICAÇÃO DE MOBILIÁRIO		INDICAÇÃO DE EQUIPAMENTOS



CONTROLE DE REVISÕES

Nº	DATA	DESCRIÇÃO
01	JULHO/2016	Adequação para o sistema de ventilação e aquecimento: alteração da altura da geladeira.
02	JANEIRO/2017	Adequação a NBR 9100/2015. Alteração quanto a mesa, incorporando frontal, servindo medidas 1 e 2, ajuste de geladeira, modifique e Anotação do grille quanto a câmpus no canal de fuga de ar dos registros e exaustão presente.

FNDE *Fundo Nacional de Desenvolvimento da Educação*

Ministério da Educação

PROJETO DE ADEQUAÇÃO

PROPRIETÁRIO: PREFEITURA MUNICIPAL DE MURIAE

ENDEREÇO: RUA 08, LOTES DE 03 A 14 DA QUADRA N. LOTAMENTO DORNEIAS II.

MUNICÍPIO - UF: MURIAE - MG.

Vivian Maurer Bandrito
RESP. TÉCNICO E AUTOR DO PROJETO CAUIBR-447733-8

PREFEITURA MUNICIPAL DE MURIAE

Wander Luiz da Faria Mendes
RESP. TÉCNICO E AUTOR DO PROJETO GRE- RJ-201510287ZD

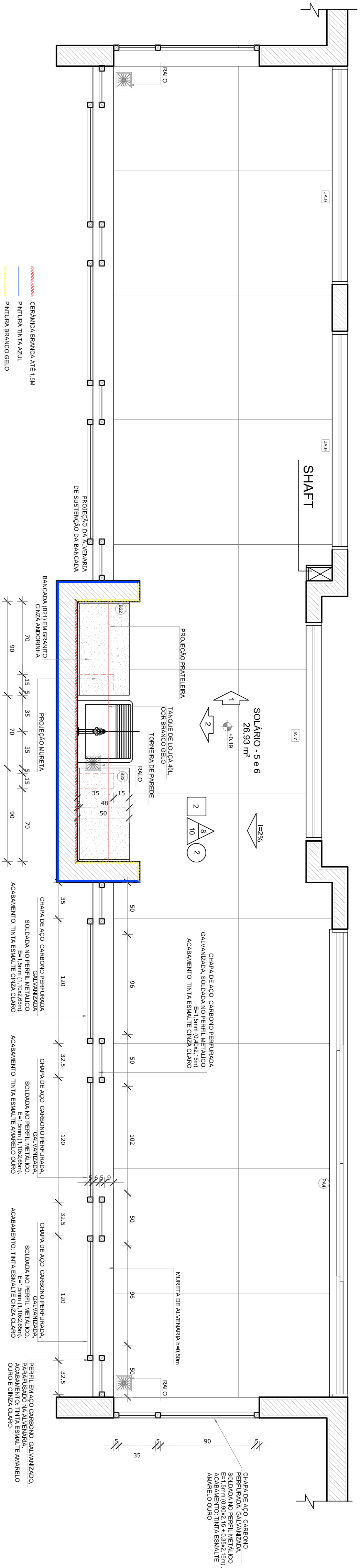
PROGRAMA PROINFÂNCIA - PROJETO TIPO 1

AMPLIAÇÃO DO BLOCO A

FRALDÁRIO

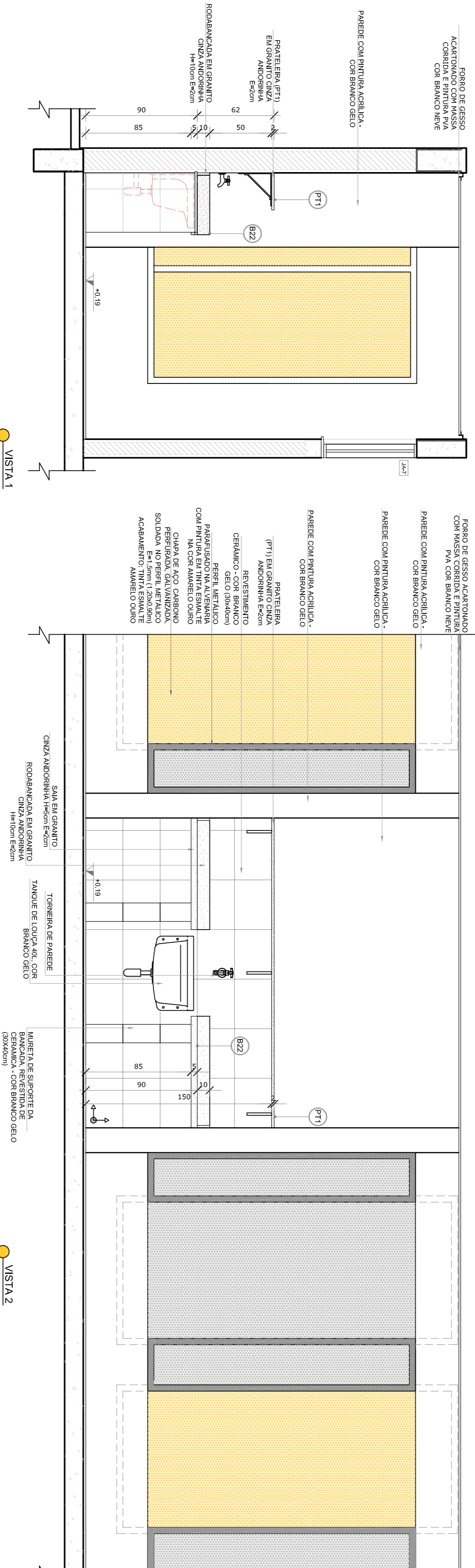
ARQ

19/38



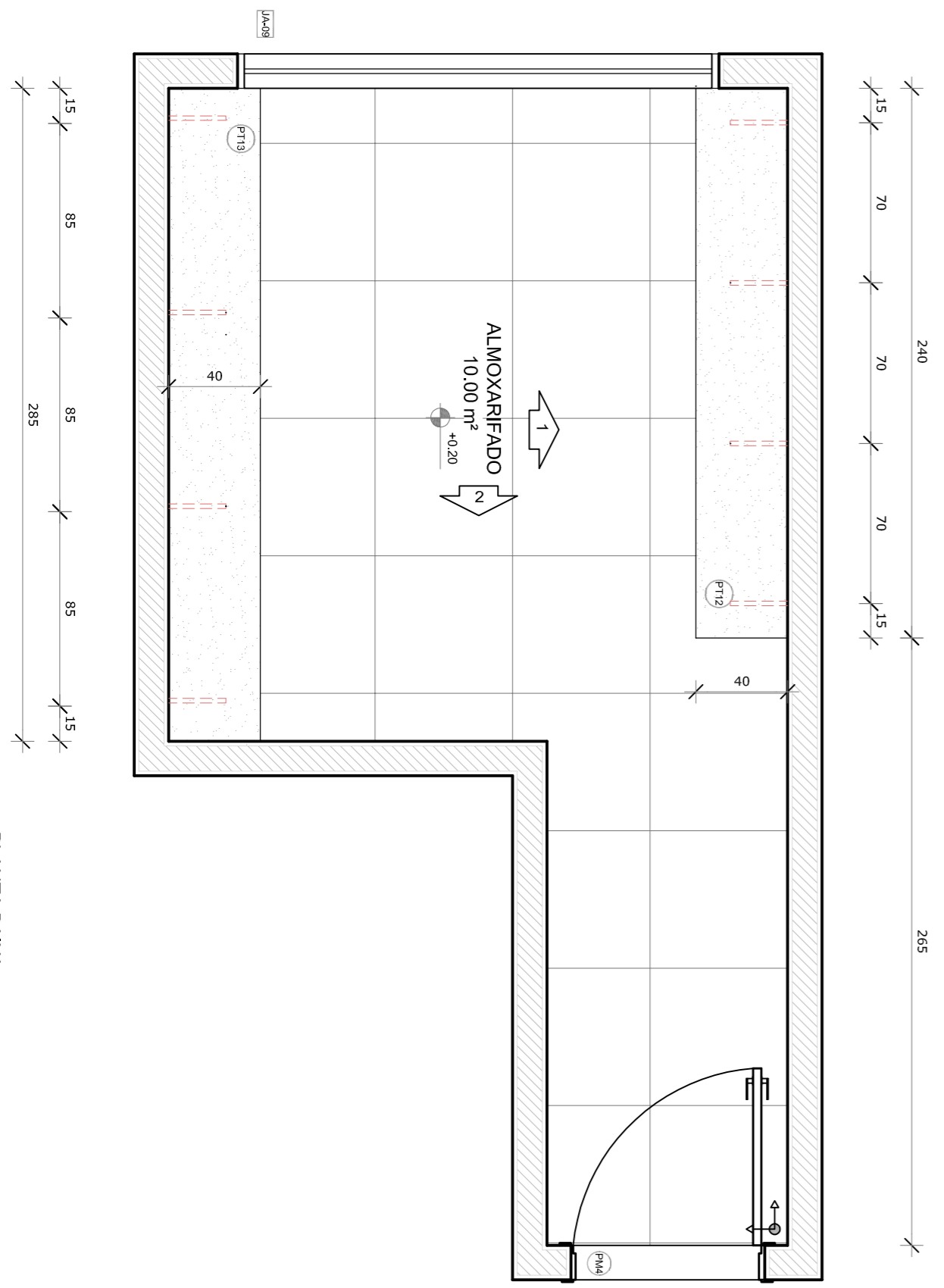
- CERÂMICA BRANCA ATE 1,3M
- PINTURA TINTA AZUL
- PINTURA BRANCO DELEO

PLANTA BAIXA

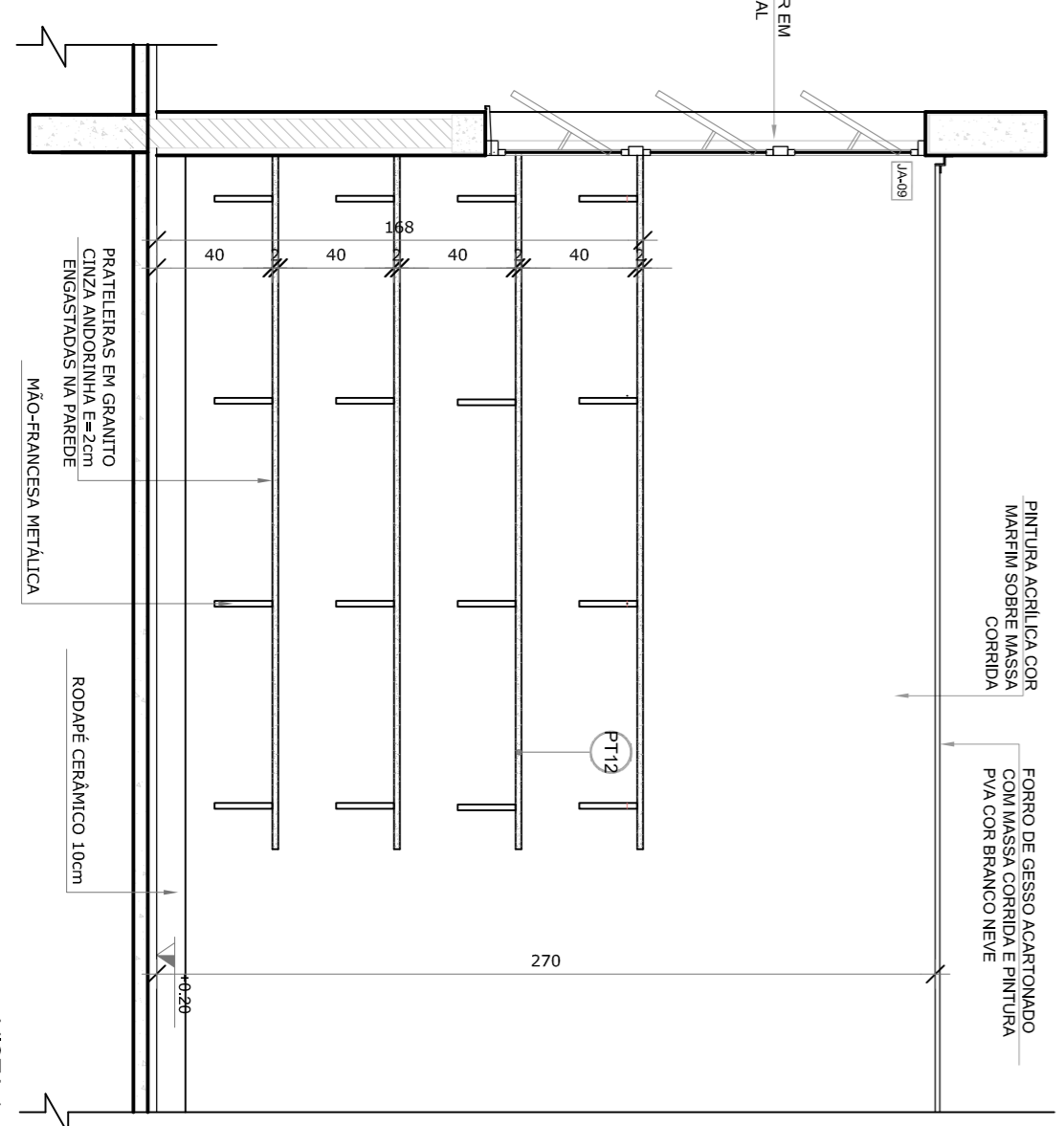


VISTA 1

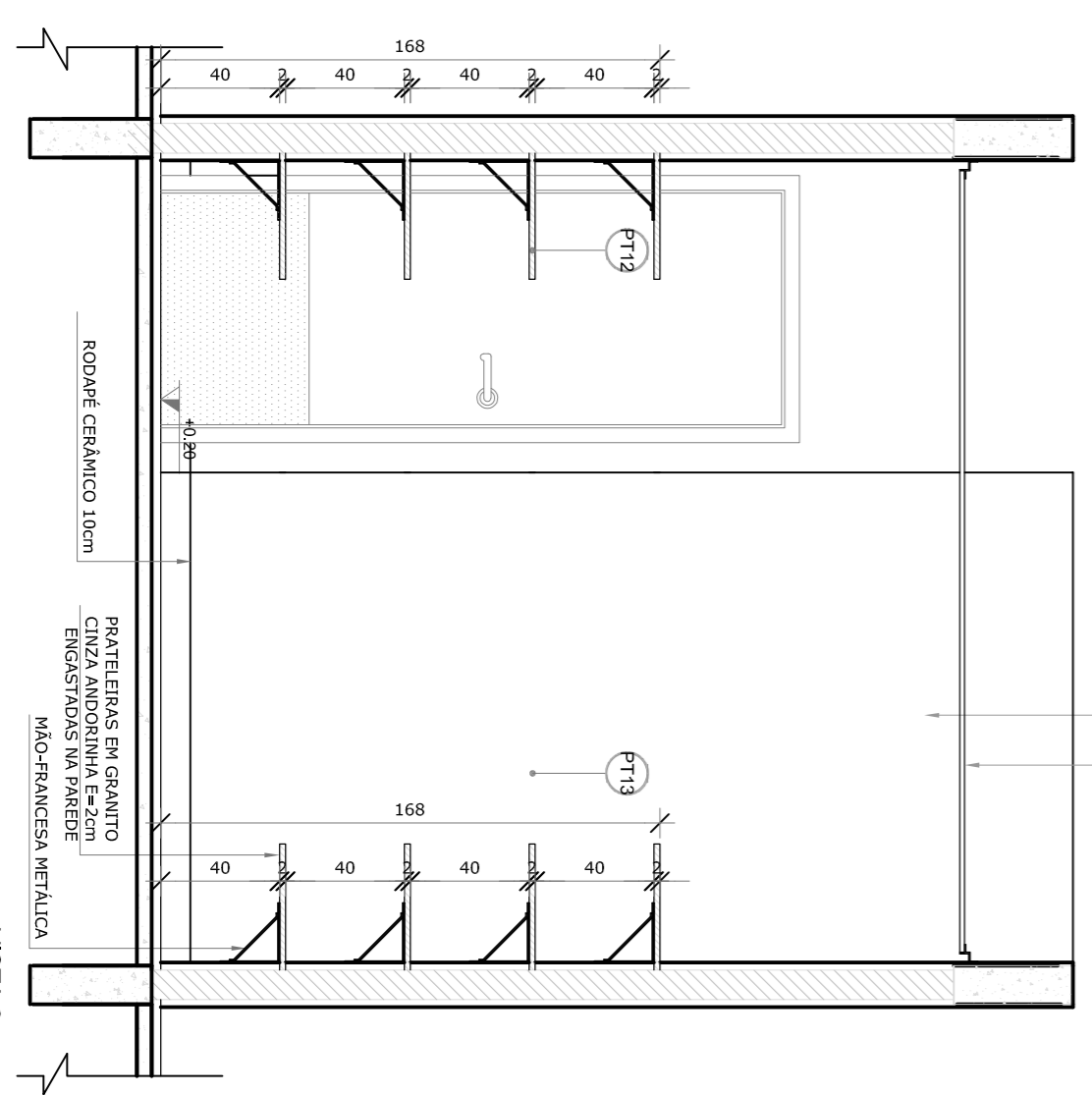
VISTA 2



PLANTA BAIXA



VISTA 1



VISTA 2

- NOTAS
- MEDIDAS E ANEIS EM METROS.
 - VERIFICAR POSIÇÃO EXATA DOS PARES NO PROJETO ESTRUTURAL.
 - VERIFICAR POSIÇÃO EXATA DOS PARES PERMITESSAS NAS PROVADESSAS DE DETALHAMENTO.
 - ENTREGAR O PROJETO COM OS DESENHOS DE DETALHAMENTO E O PROJETO COM O MEMORIAL DESCRITIVO, PROVADESSAS E INSCRIÇÃO COMIDA NOS DESENHOS.
 - ALTERAÇÕES NESTE PROJETO SOMENTE COM AUTORIZAÇÃO EXPRESSA DO FIDE
- REFERÊNCIAS
- PLANILHA DE QUANTITATIVOS
 - MEMORIAL DESCRITIVO E ESPECIFICAÇÕES TÉCNICAS

LEGENDA:

	INDICAÇÃO DE VISTAS
	INDICAÇÃO DE PORTAS E JANELAS
	INDICAÇÃO DE MURS E DIVISÓRIOS
	INDICAÇÃO DE MURS E DIVISÓRIOS
	INDICAÇÃO DE MURS E DIVISÓRIOS



CROQUI DE REFERÊNCIA

Nº	DATA	DESCRIÇÃO
01	JULHO/2016	Alteração paredes - seguir para instalação ventilador e esgotamento; alteração da altura da vedação.
02	JANERO/2017	Atualização a NBR 9190/2015 Alteração quanto a área, incorporando frontal sanitários medidos 1 e 2, ajuste de vedação, instalação e Anelagem do grade quanto a cunha no canal de fuga de águas pluviais e esgoto sanitário.

FNDE *Fundo Nacional de Desenvolvimento da Educação*

Ministério da Educação

PROJETO DE ADEQUAÇÃO

PROPRIETÁRIO: PREFEITURA MUNICIPAL DE MURIAE
 ENDEREÇO: RUA 08, LOTES DE 03 A 14 DA QUADRA N. LOTAMENTO DORVIELAS II.
 MUNICÍPIO - UF: MURIAE - MG.

Vivian Maurer Bandeira
 RESP. TÉCNICO E AUTOR DO PROJETO CAUIER-447733-8

PREFEITURA MUNICIPAL DE MURIAE

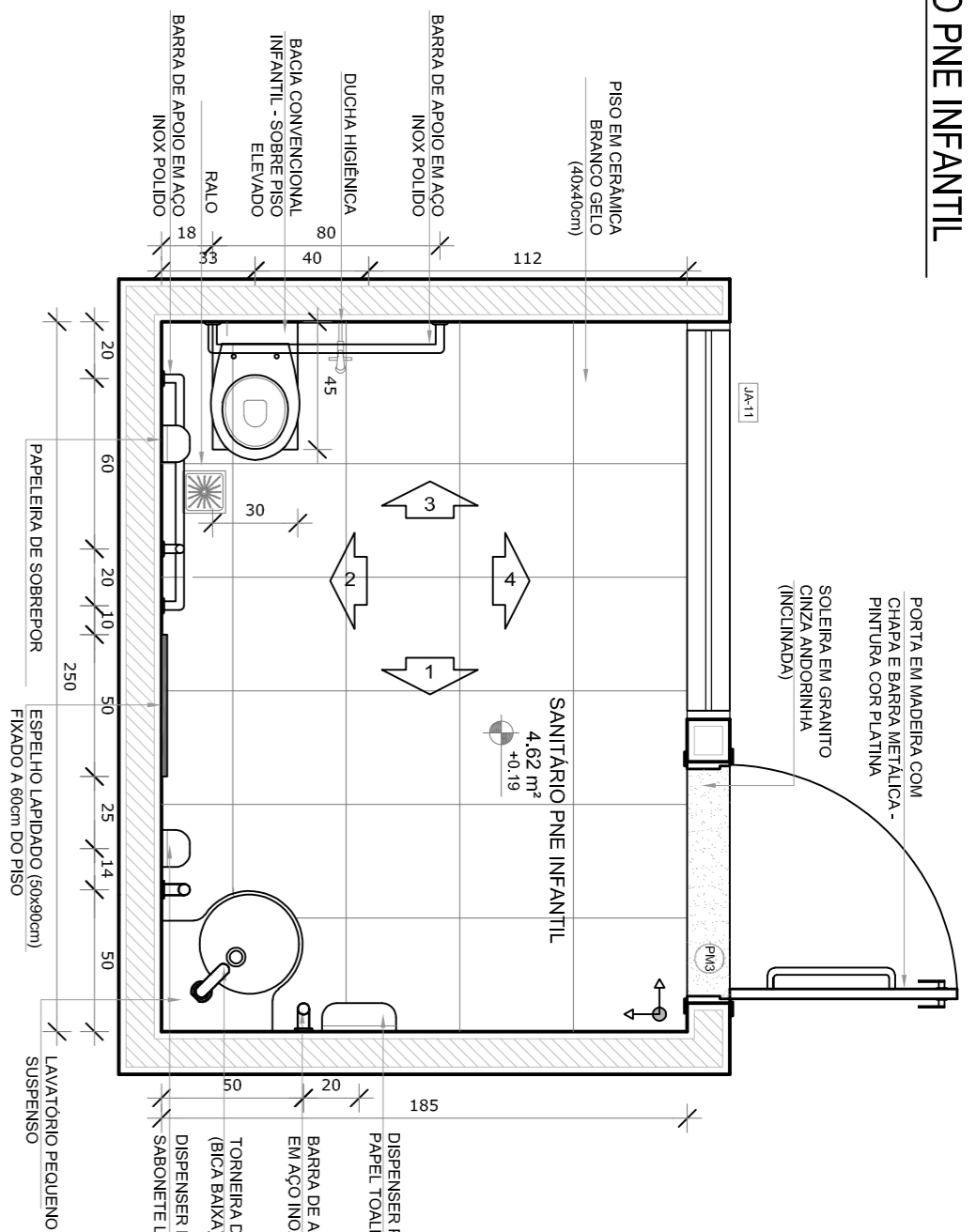
Wander Luiz da Faria Mendes
 RESP. TÉCNICO E AUTOR DO PROJETO CREA - RJ-201510287ZID

D/LFO	CREA
	RA

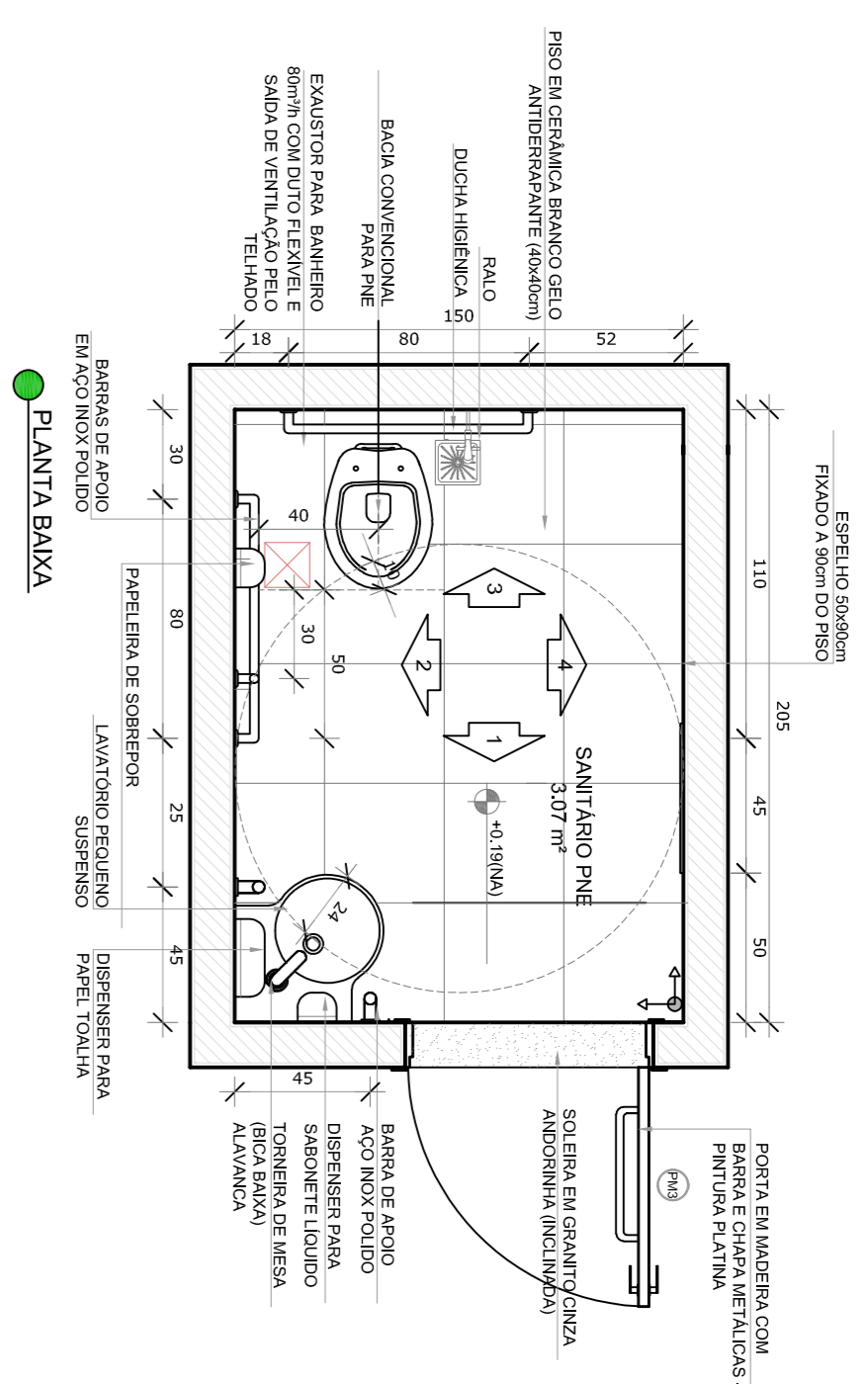
PROGRAMA PROINFÂNCIA - PROJETO TIPO 1
 PROJETO DE ARQUITETURA

CONSERVAÇÕES: Revisão de projeto arquitetônico modelo Proinfância - Tipo 1, padrão FNDE, elaborado pela arquiteta e urbanista Vivian Maurer Bandeira, CAU - A47733-8.

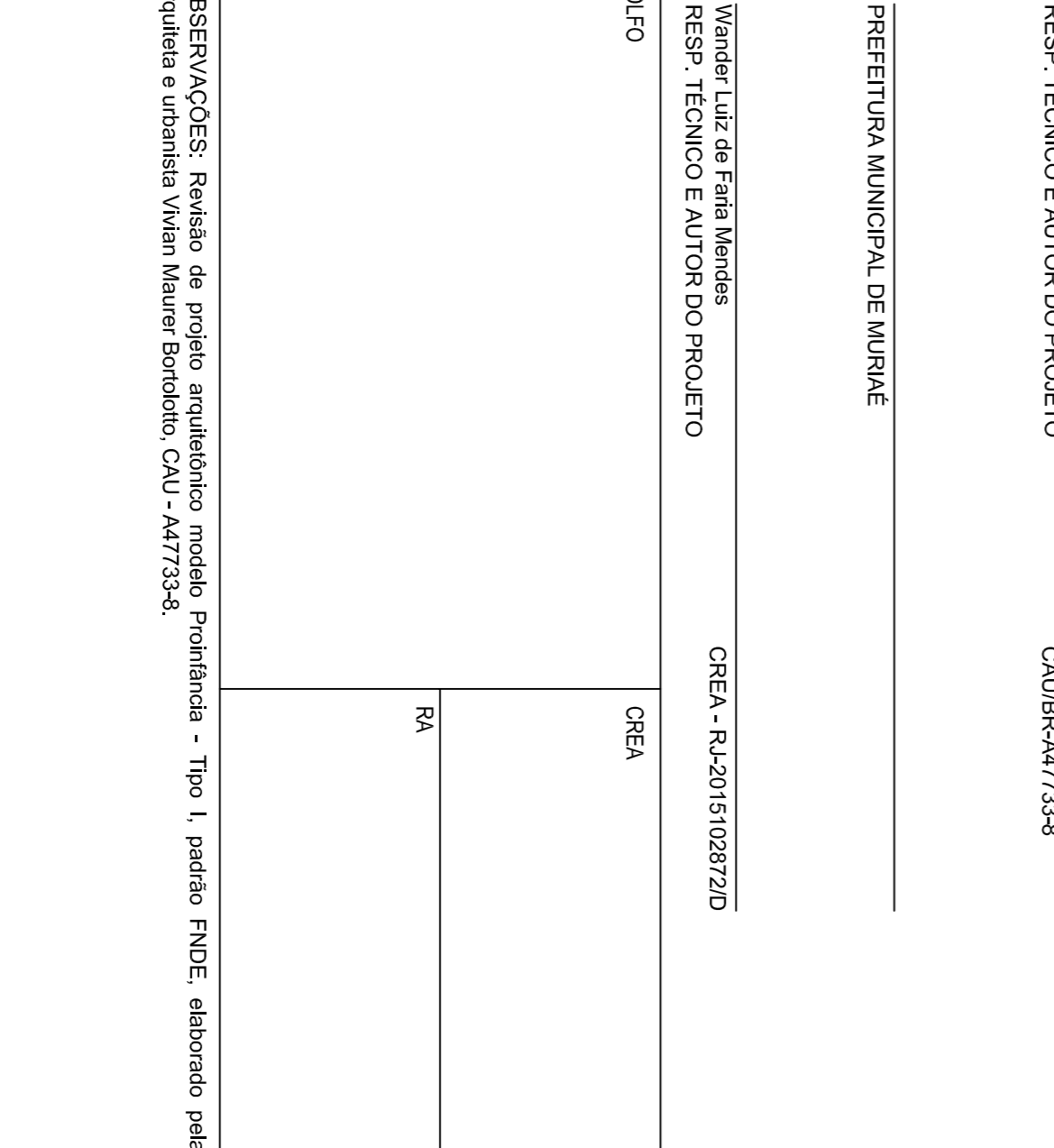
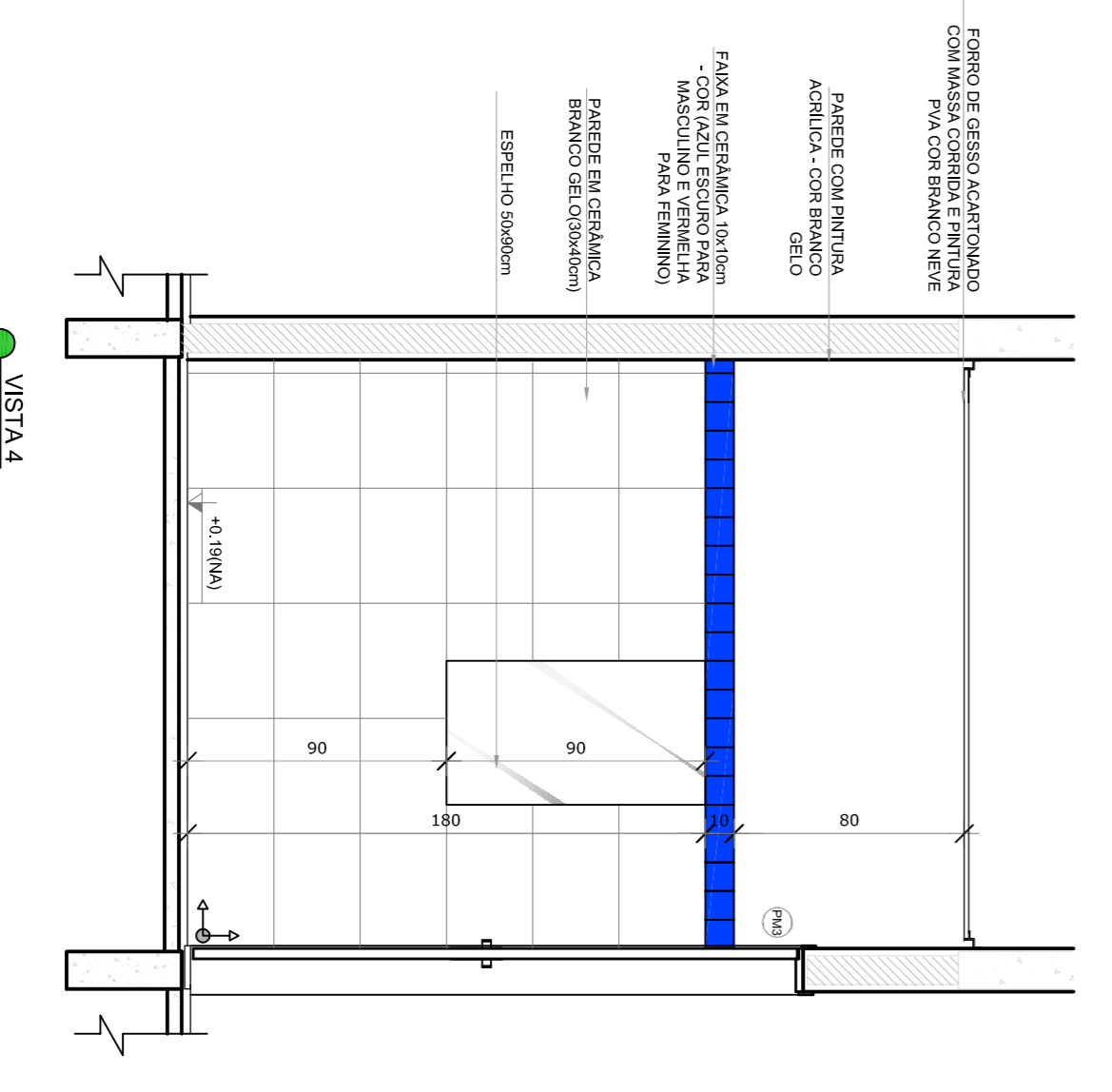
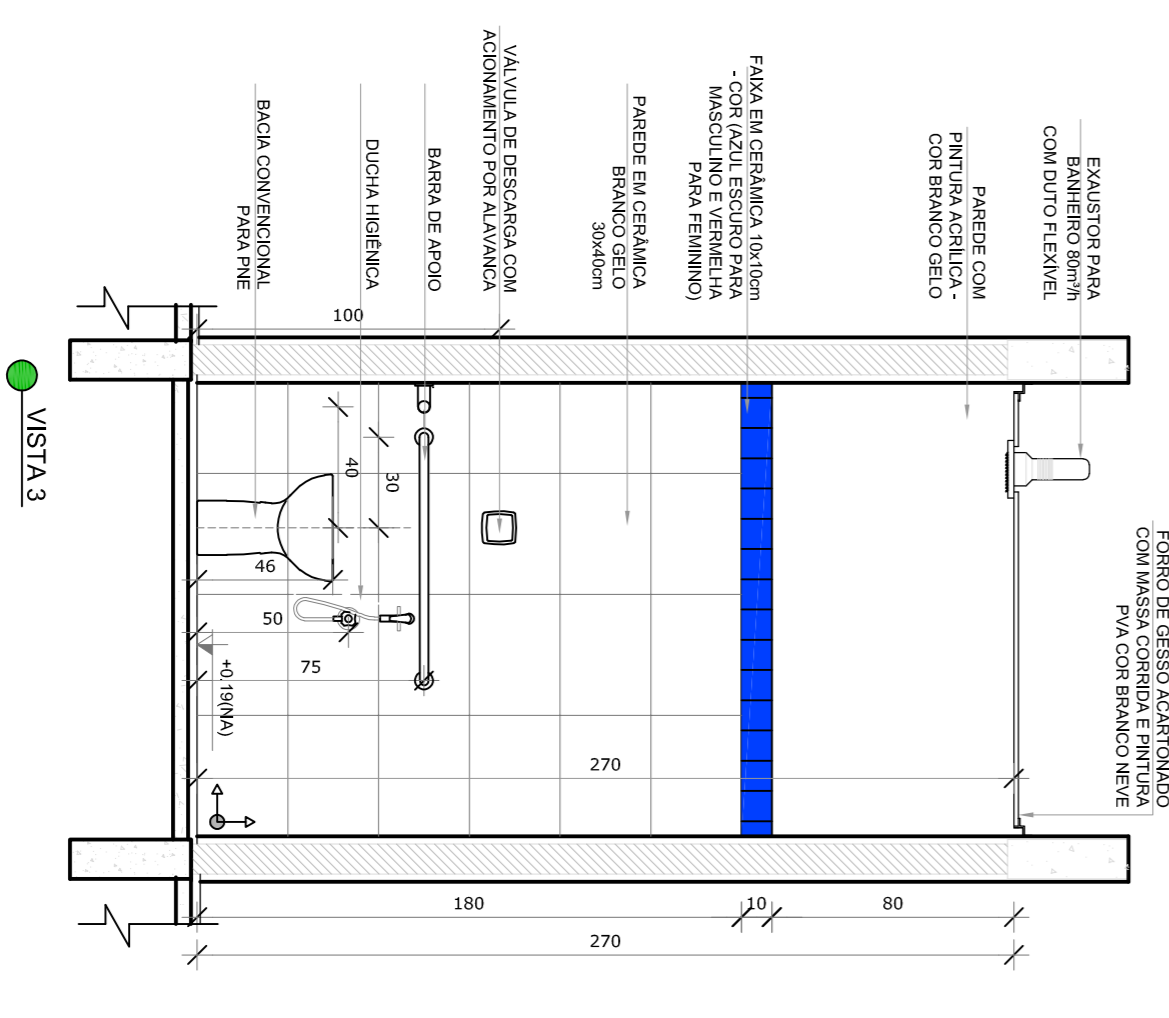
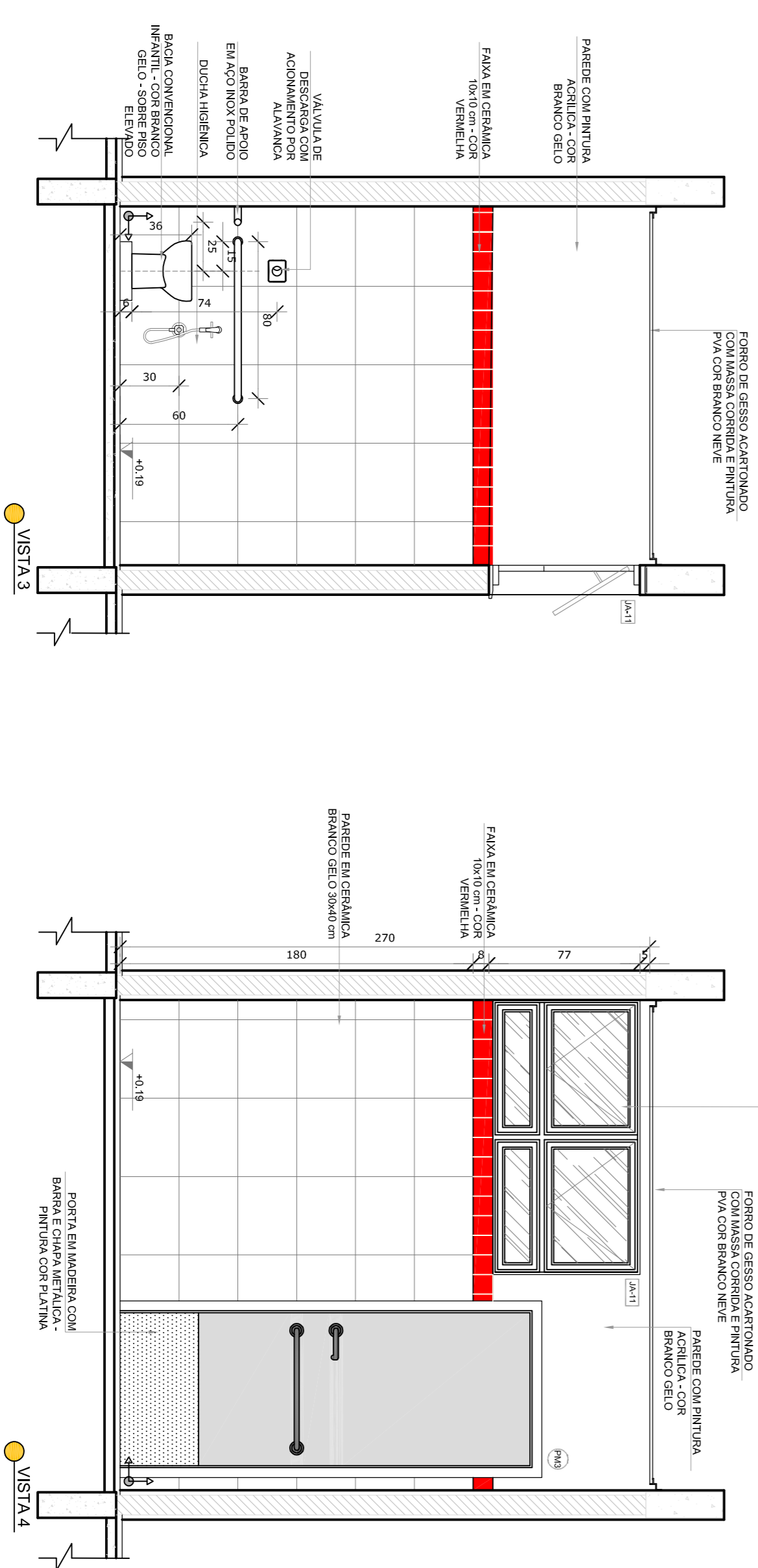
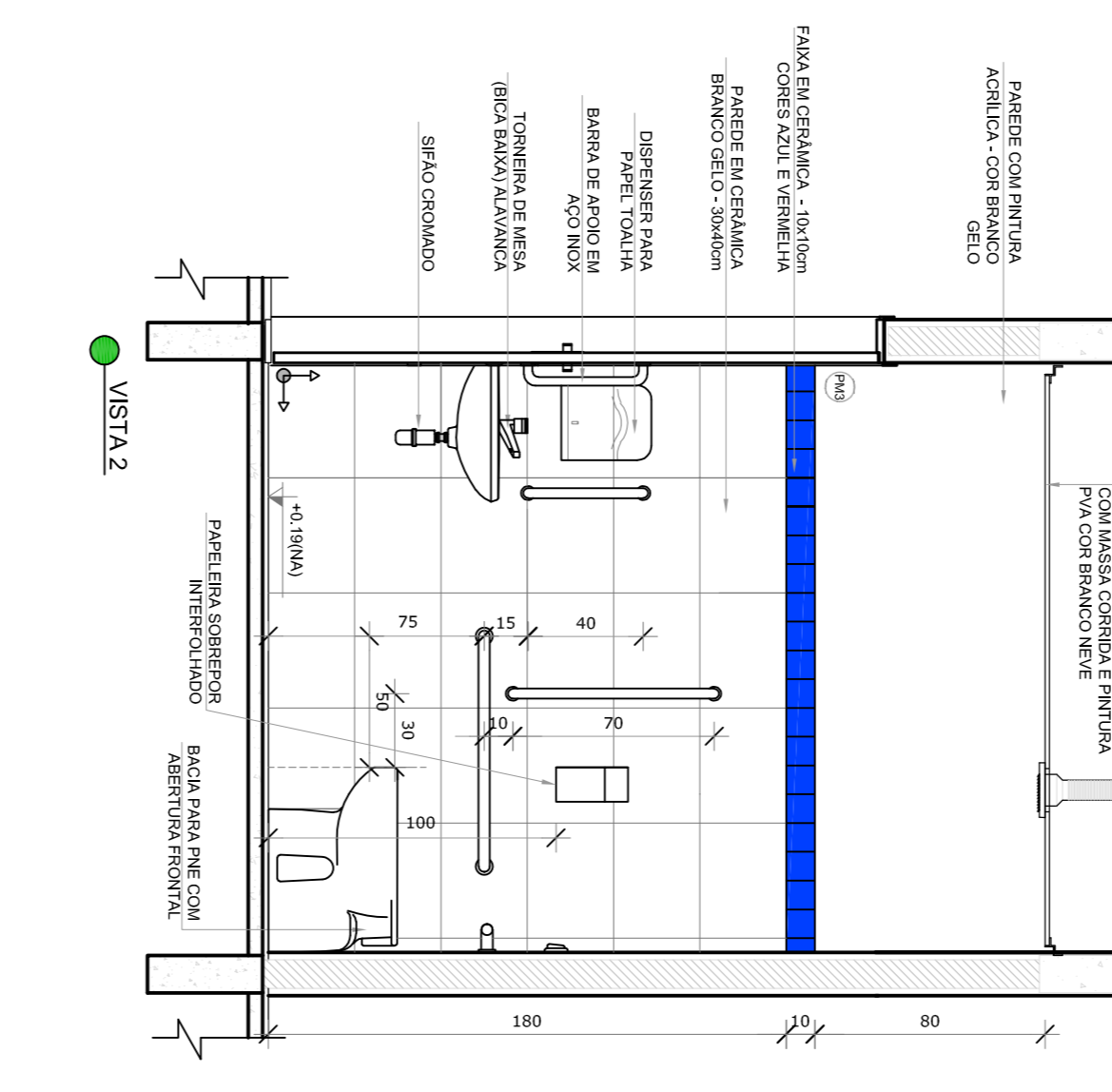
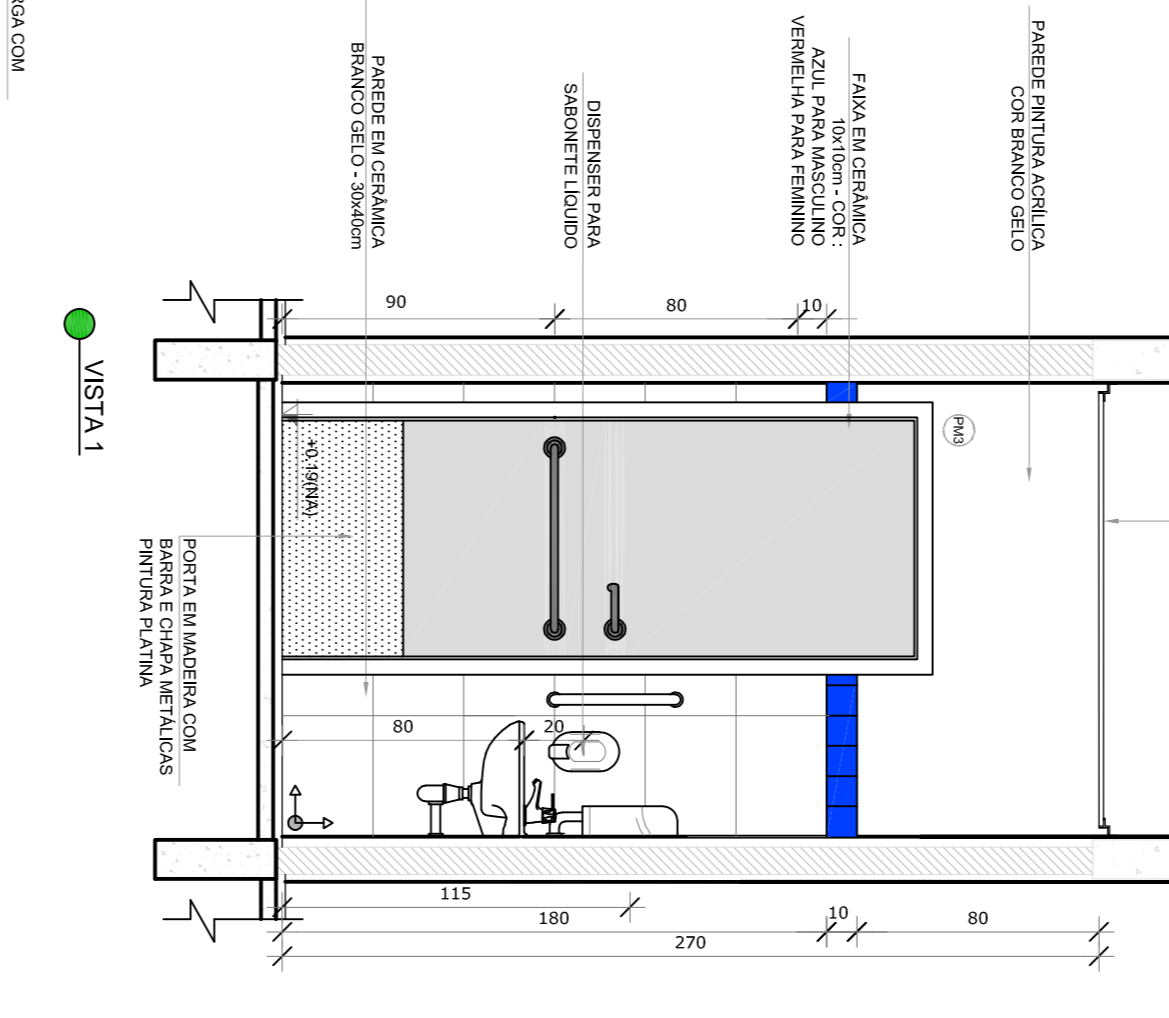
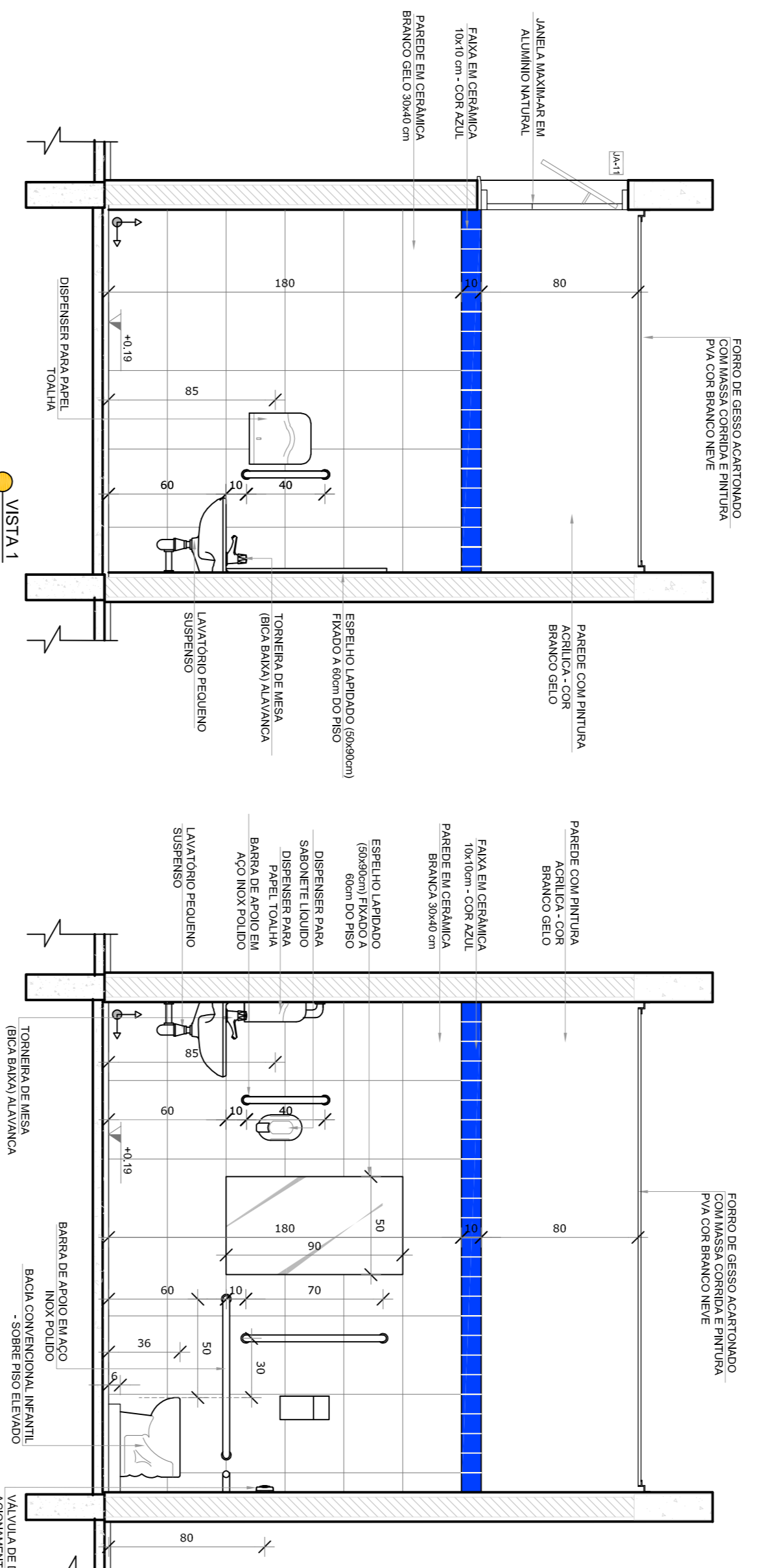
CONSERVAÇÃO	PROJETO DE ARQUITETURA
CGEST - Coordenação Geral de Infraestrutura Educacional	AMPLIAÇÃO DO BLOCO A SOLÁRIOS 5 E 6 E ALMOXARIFADO
FORMATO A1	PRONCIA 21/38



PLANTA BAIXA



PLANTA BAIXA



NOTAS

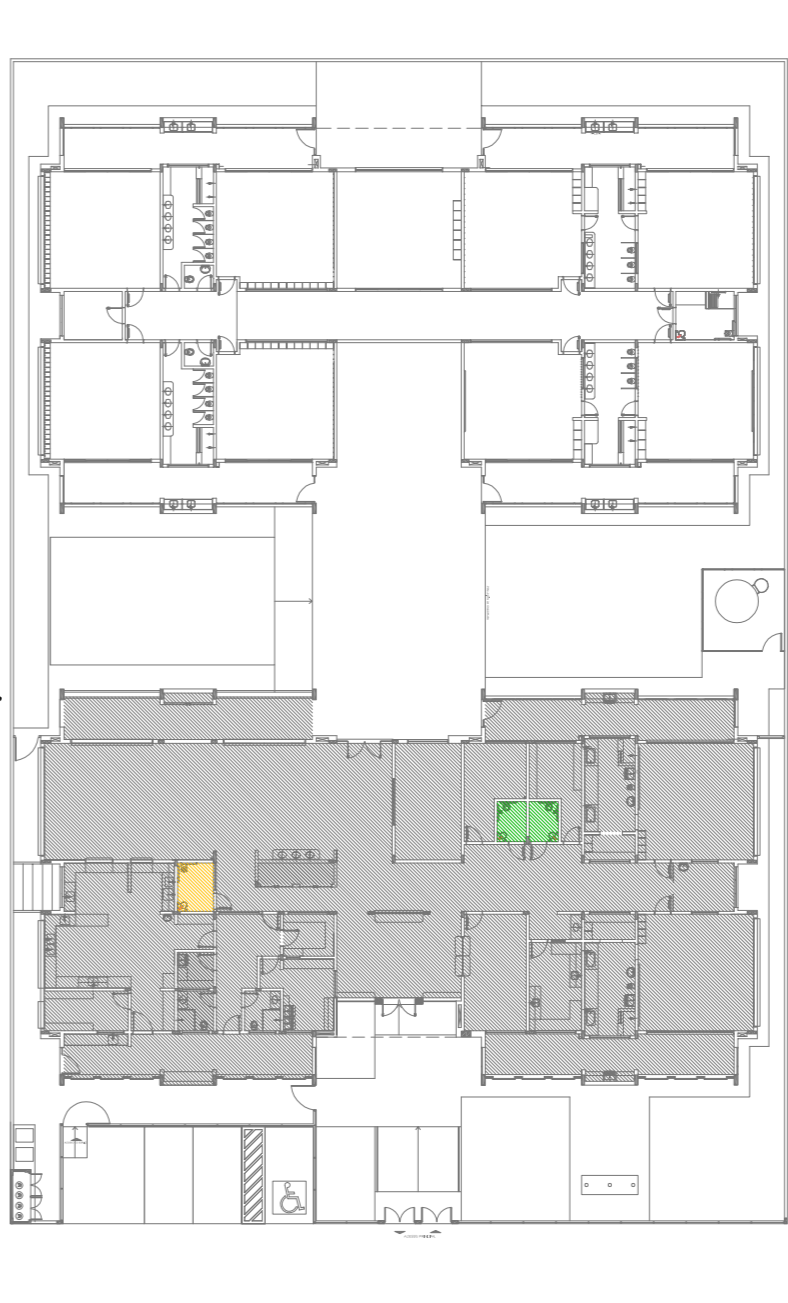
- MEDIDAS E NÍVEIS EM METROS.
- VERIFICAR POSIÇÃO EXATA DOS PISARES NO PROJETO ESTRUTURAL.
- REALIZAR PESQUISA EXATA DOS PERFILES DAS FERRAGENS DE ADEQUAÇÃO.
- REALIZAR PESQUISA EXATA DOS PERFILES DAS FERRAGENS DE ADEQUAÇÃO.
- CONFERIR OS DESENHOS ENTRE O PROJETO SANITÁRIO E MEMORIAIS DESCRITIVO, PROVAZEL E INSCRIÇÃO.
- ATENDIMENTO NESTE PROJETO SOMENTE COM AUTORIZAÇÃO EXPRESSA DO FINEE.

REFERÊNCIAS

- PLÁTIMA DE QUANTITATIVOS.
- MEMORIAIS DESCRITIVO E ESPECIFICAÇÕES TÉCNICAS.

LEGENDA:

INDICADOR DE COBERTAS	INDICADOR DE VISITAS
INDICADOR DE FACHADAS	ESPECIFICAÇÕES DE MATERIAS
INDICADOR DE PORTAS E JANELAS	INDICADOR DE EIXOS
	INDICADOR DE ELEMENTOS (BARRAS, PAREDES, ETC.)



CONTROLE DE REVISÕES

Nº	DATA	DESCRIÇÃO
01	JULHO/2016	Adequação para o sistema de saneamento básico e instalação de equipamentos de saneamento básico.
02	JANEIRO/2017	Adequação à NBR 9190/2015.

FNDE *Fundo Nacional de Desenvolvimento da Educação*

Ministério da Educação

PROJETO DE ADEQUAÇÃO

PROPRIETÁRIO: PREFEITURA MUNICIPAL DE MURIAE

ENDEREÇO: RUA 08, LOTES DE 03 A 14 DA QUADRA N. LOTAMENTO DORVIELAS II.

MUNICÍPIO - UF: MURIAE - MG.

Vitalino Maurer Bandeira

RESP. TÉCNICO E AUTOR DO PROJETO

CAUIBR-447733-8

PREFEITURA MUNICIPAL DE MURIAE

Wander Luiz de Faria Mendes

RESP. TÉCNICO E AUTOR DO PROJETO

CREA - RJ-2015/02872/D

DLFO

CREA

RA

PROGRAMA PROINFÂNCIA - PROJETO TIPO 1

PROJETO DE ARQUITETURA

AMPLIAÇÃO DO BLOCO A

SANTUÁRIOS PNE INFANTIL E ADULTO

ARQ

22/38

COSEGEVAC

CGEST - Coordenação Geral de Infraestrutura Educacional

PROGRAMA PROINFÂNCIA - PROJETO TIPO 1

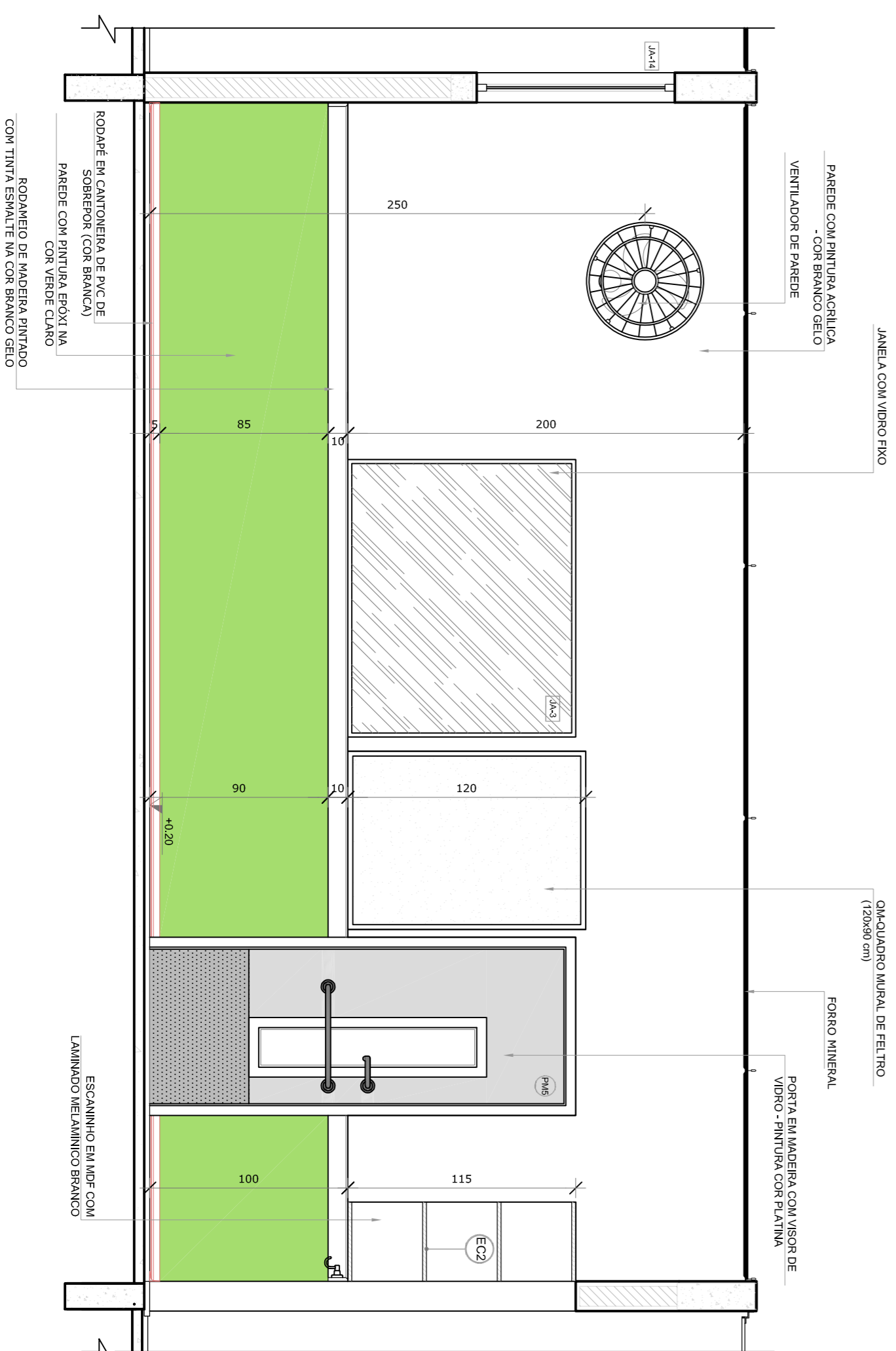
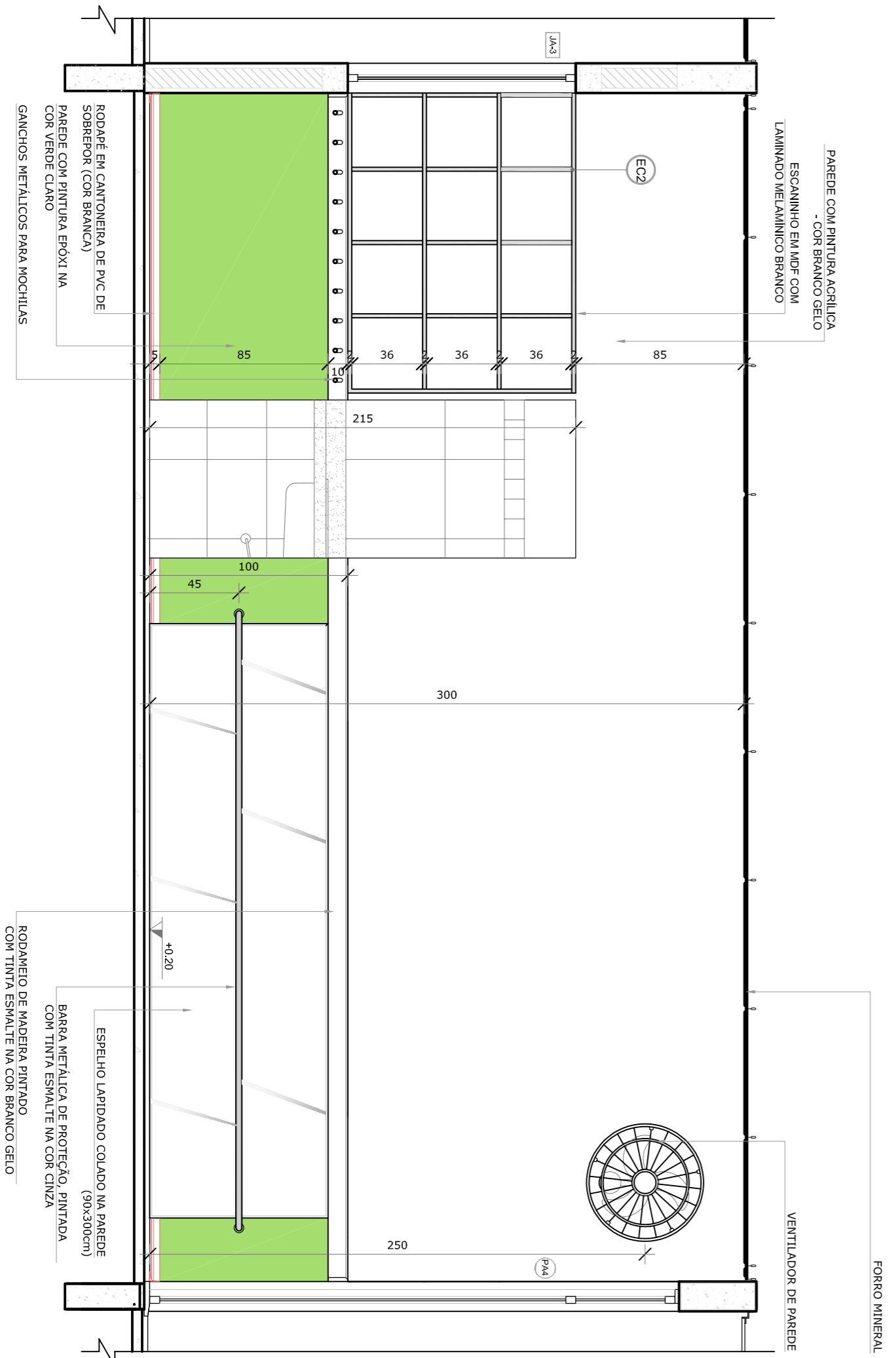
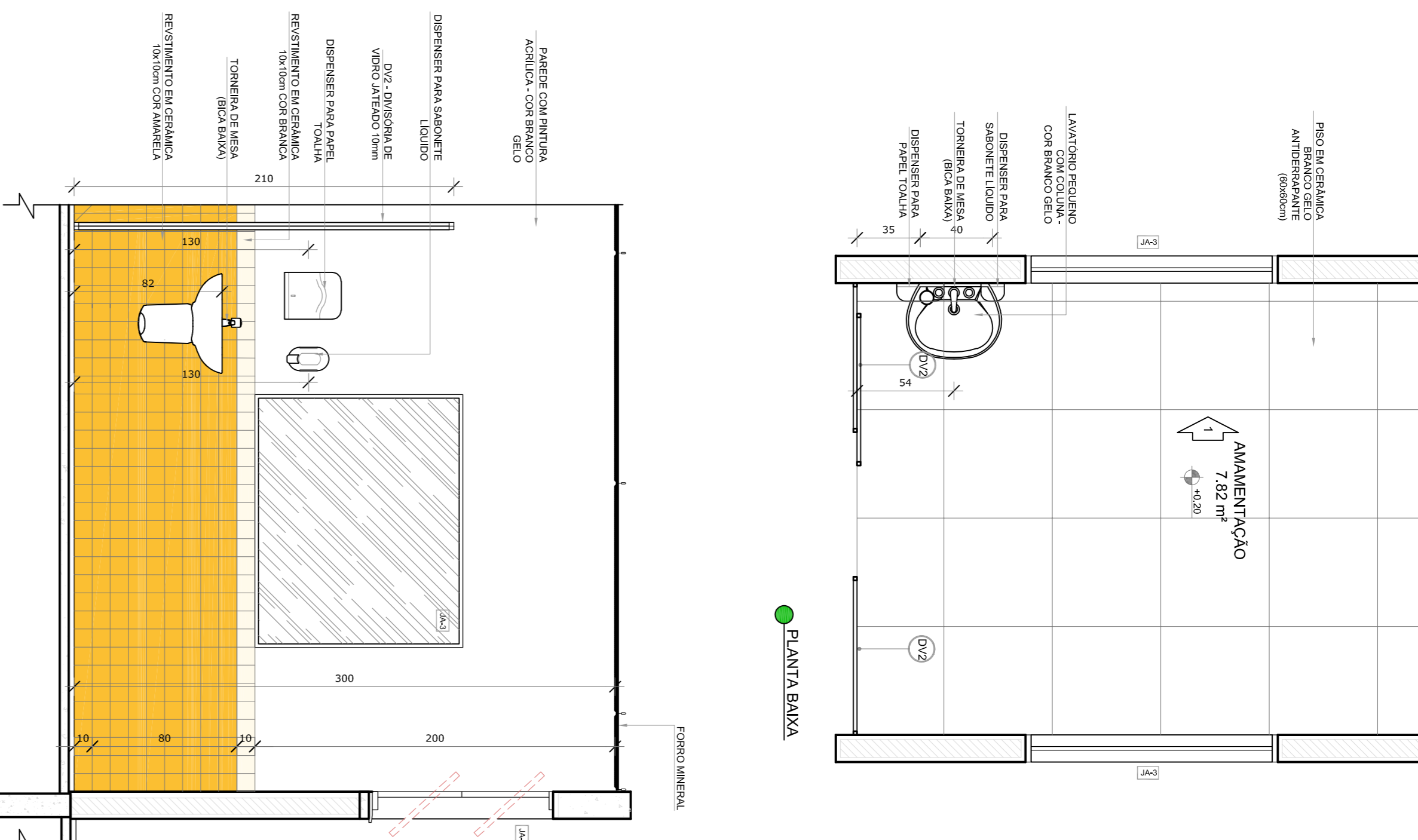
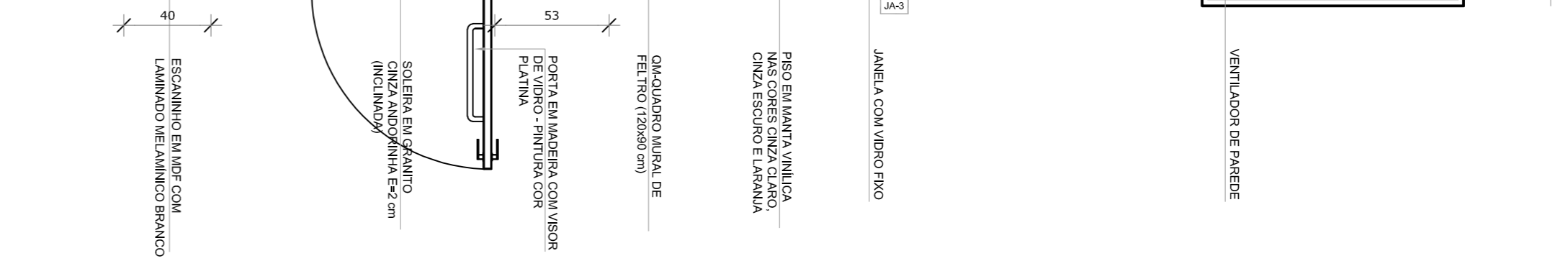
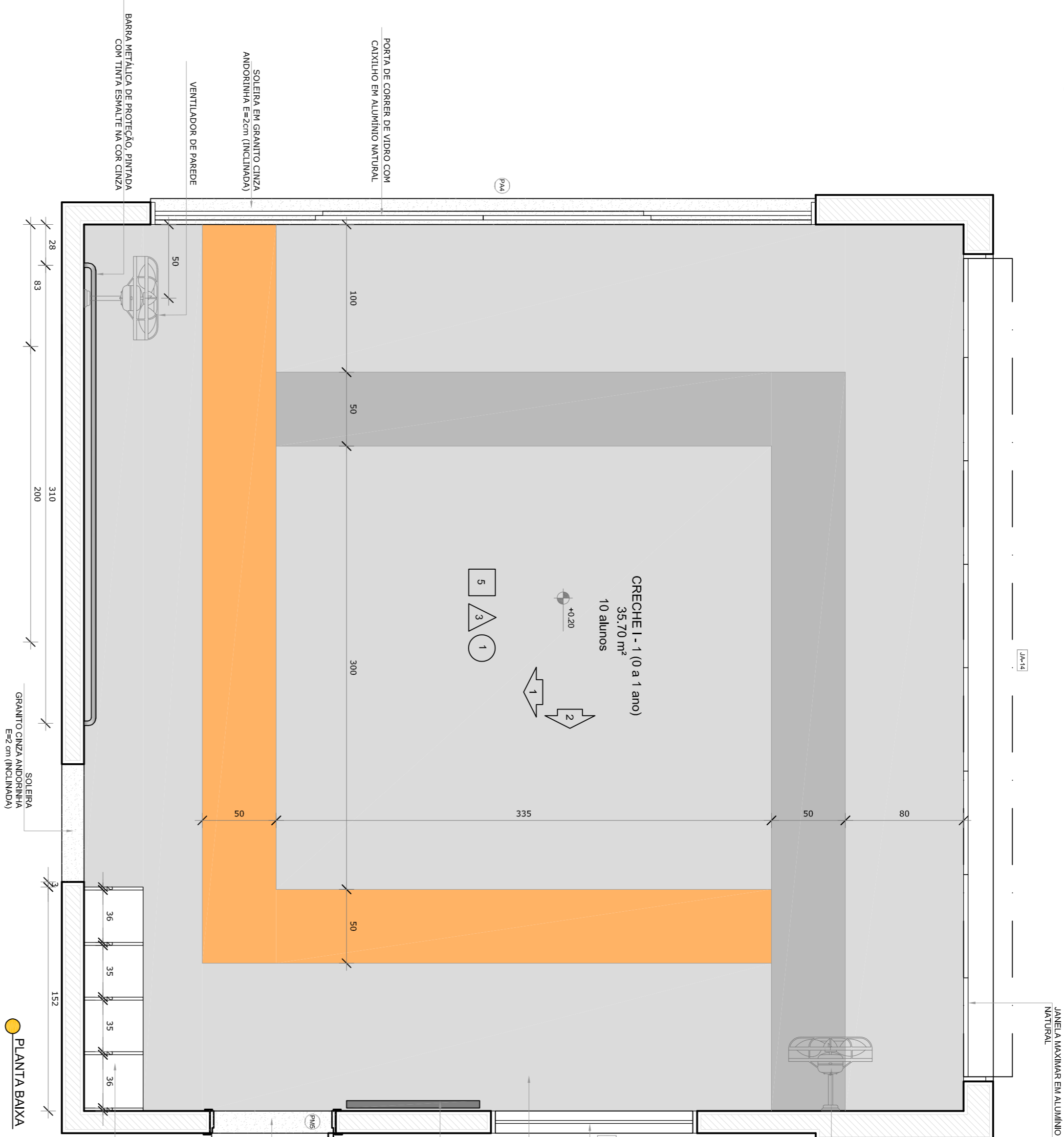
AMPLIAÇÃO DO BLOCO A

SANTUÁRIOS PNE INFANTIL E ADULTO

ARQ

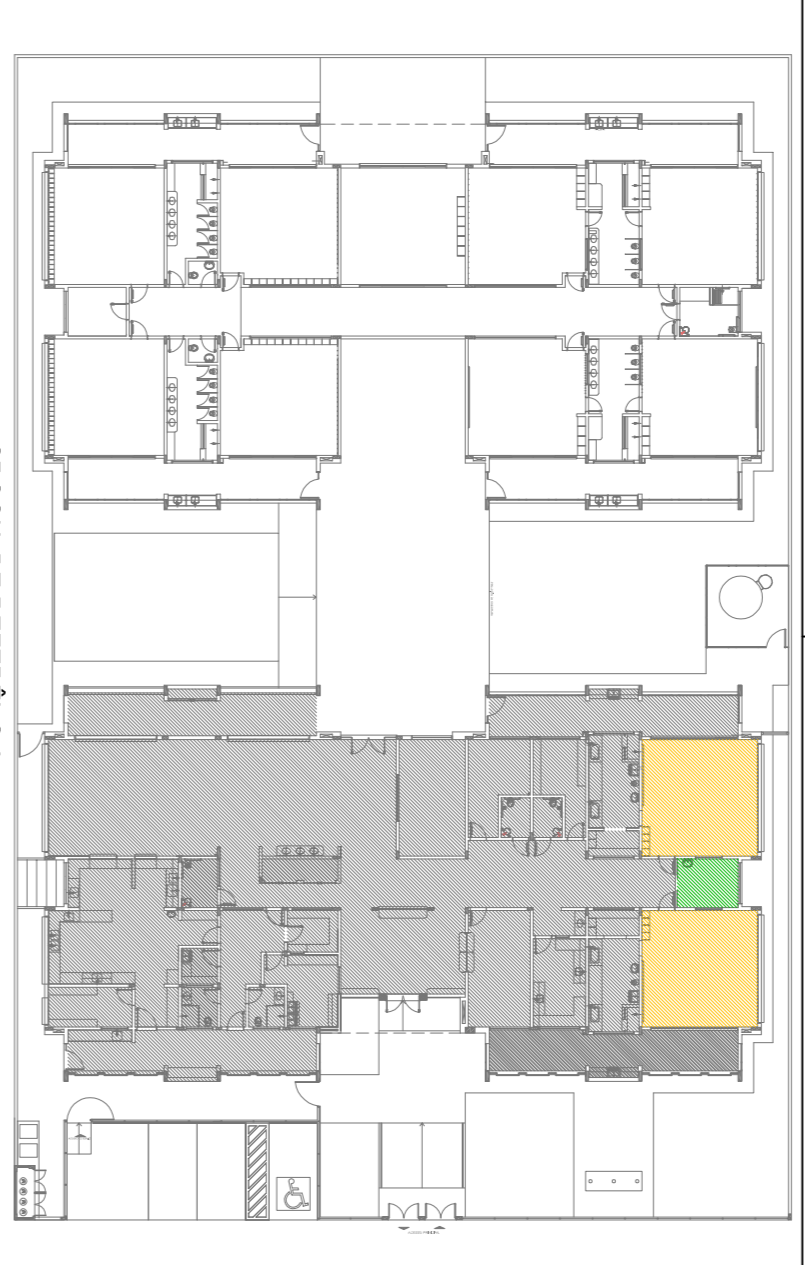
22/38

FORMATO	REVISÃO	ESCALA	INDICAÇÃO	PRONÓSTICO
A1	R-00	R-01	MAC/CO/2018	22/38



- NOTAS
- MENSUR E VISTAS EM METROS.
 - VERIFICAR POSIÇÃO EXATA DOS PAREDES NO PROJETO ESTRUTURAL.
 - VERIFICAR POSIÇÃO EXATA DOS PORTAS E JANELAS PERMITESSAS NAS PROVAZAS DE DETALHAMENTO.
 - REVISAR O PROJETO DE AMAMENTAÇÃO E VERIFICAR A POSIÇÃO DAS PORTAS E JANELAS DESEJADAS.
 - ATENÇÕES NESTE PROJETO SOMENTE COM AUTORIZAÇÃO EXPRESSA DO FINEE
- REFERÊNCIAS:
- PLANILHA DE QUANTITATIVOS.
 - MEMORIAL DESCRITIVO E ESPECIFICAÇÕES TÉCNICAS

LEGENDA:	
	INDICAÇÃO DE VISTAS
	INDICAÇÃO DE CORTES
	INDICAÇÃO DE FACHADAS
	INDICAÇÃO DE PORTAS E JANELAS
	ESPECIFICAÇÕES DE MATERIAIS
	INDICAÇÃO DE EIXOS
	INDICAÇÃO DE ELEMENTOS CONSTRUTIVOS (PAREDES, PORTAS, JANELAS, ETC.)



CRECHE 1 - 1 (0 a 1 ano)

AMAMENTAÇÃO

Nº	DATA	DESCRIÇÃO
01	JULHO/2016	Alteração paredes - seguir para localização finalizada e estabelecimento; alteração da altura da parede.

CONTROLE DE REVISÕES

FNDE Fundação Nacional de Desenvolvimento da Educação

Ministério da Educação

PROJETO DE ADEQUAÇÃO

PROPRIETÁRIO: PREFEITURA MUNICIPAL DE MURIAE
 ENDEREÇO: RUA 08, LOTES DE 03 A 14 DA QUADRA N. LOTEAMENTO DORNEIAS II.
 MUNICÍPIO - UF: MURIAE - MG.

Vitaldo Maurer Bandeira
 RESP. TÉCNICO E AUTOR DO PROJETO CAUIER-447733-8

PREFEITURA MUNICIPAL DE MURIAE

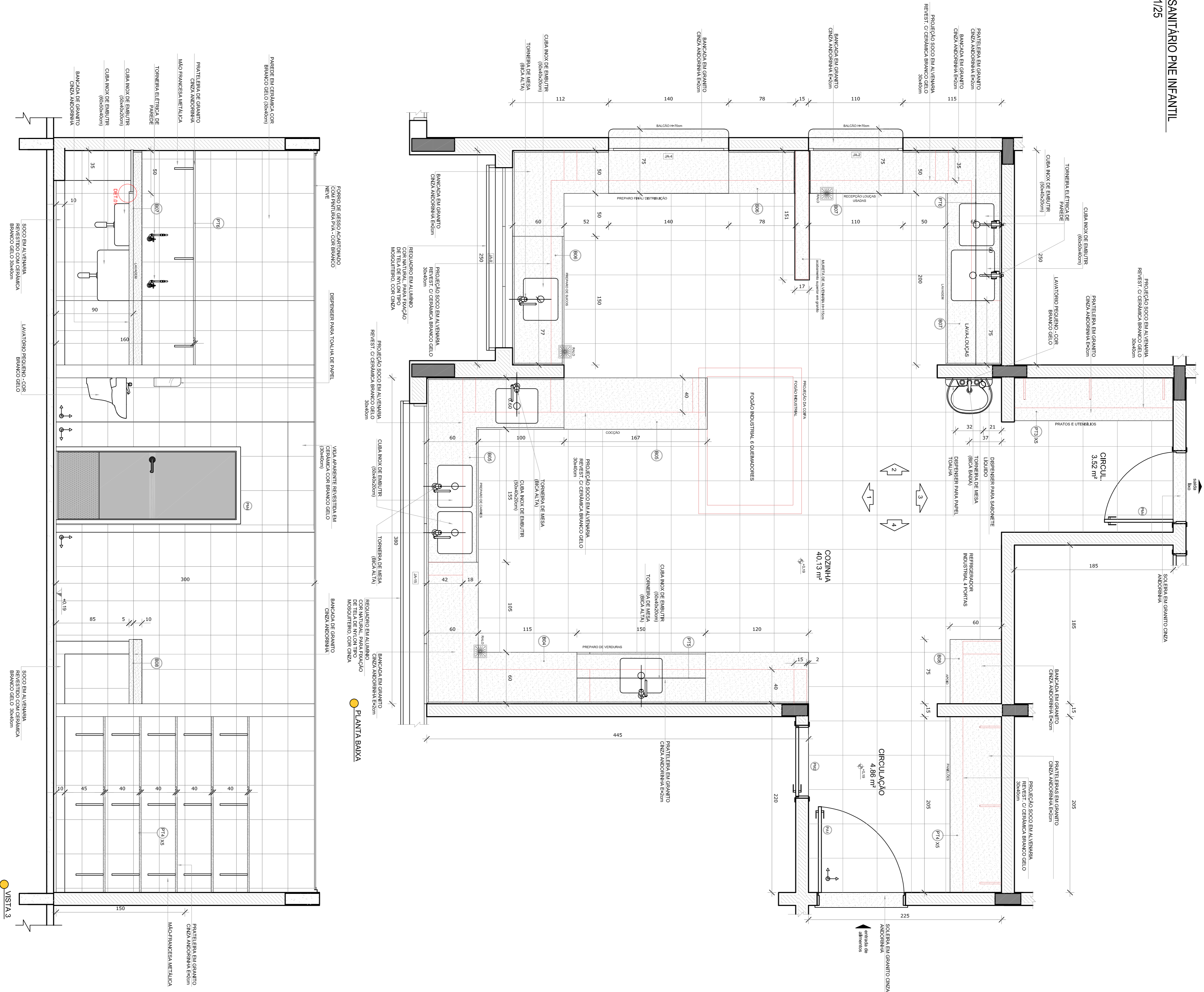
Wander Luiz das Farias Mendes
 RESP. TÉCNICO E AUTOR DO PROJETO CREA - RJ-201510287ZID

D/LFO	CREA	RA

OBSERVAÇÕES: Revisão de projeto arquitetônico modelo Proinfância - Tipo 1, padrão FNDE, elaborado pela arquiteta e urbanista Vivian Maurer Bandeira, CAU - A47733-8.

PROGRAMA PROINFÂNCIA - PROJETO TIPO 1
 PROJETO DE ARQUITETURA

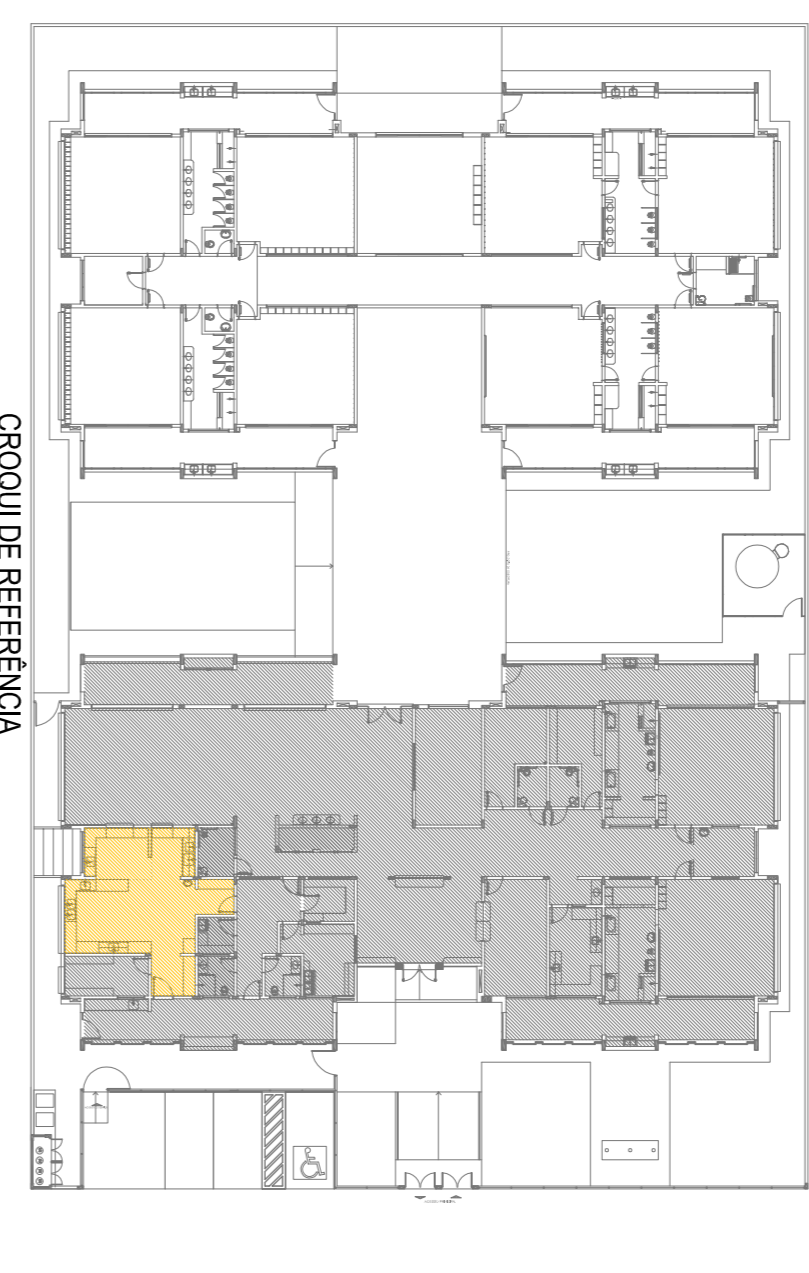
CONSEQUÊNCIA	AMPLIAÇÃO DO BLOCO A	ARQ
CGEST - Coordenação Geral de Infraestrutura Educacional	CRECHE 1; CRECHE 2 E AMAMENTAÇÃO	ARQ
FORMATO A1	REVISÃO R-00 R-01 R-02	INDICAÇÃO DATA EMISSÃO MARÇO/2018
		PRONCIA 23/38



- NOTAS
- MEDIDAS E NÍVEIS EM METROS.
 - VERIFICAR POSIÇÃO EXATA DOS PISOS NO PROJETO ESTRUTURAL.
 - VERIFICAR POSIÇÃO EXATA DAS PORTAS E JANELAS NO PROJETO ESTRUTURAL.
 - EM CASO DE CONFLITO DE INFORMAÇÕES ENTRE O PROJETO GRÁFICO E O MEMORIAL DESCRITIVO, PREVALERÁ A INFORMAÇÃO CONTIDA NOS DESENHOS.
 - ALTERAÇÕES NESTE PROJETO SOMENTE COM AUTORIZAÇÃO EXPRESSA DO FINEE
- REFERÊNCIAS:
- PLANTAS DE QUANTITATIVOS.
 - MEMORIAL DESCRITIVO E ESPECIFICAÇÕES TÉCNICAS

LEGENDA:

	INDICAÇÃO NÍVEIS PLANTA E CORTE	INDICAÇÃO DE VISTAS
	INDICAÇÃO DE CORTES	ESPECIFICAÇÕES DE MATERIAS
	INDICAÇÃO DE FACHADAS	INDICAÇÃO DE EXOS
	INDICAÇÃO DE PORTAS E JANELAS	INDICAÇÃO DE ELEMENTOS (BANCOS, PRATELEIRAS, ETC.)



CONTROL E DE REVISÕES

02	JANERO/2017	Autorização à NBR 9050/2015. Atualização do projeto de arquitetura, considerando as normas de acessibilidade, e a inclusão de detalhes construtivos e materiais. Verificação do projeto de instalações elétricas e hidráulicas. Ajustes no layout e quantidades de materiais no canteiro de obras no canteiro de obras. Ajustes no layout e quantidades de materiais no canteiro de obras no canteiro de obras.
01	JULHO/2016	Atuação prevista - shift para finalização de detalhes e detalhamento: alteração de altura de pilares.

PROJETO DE ADEQUAÇÃO

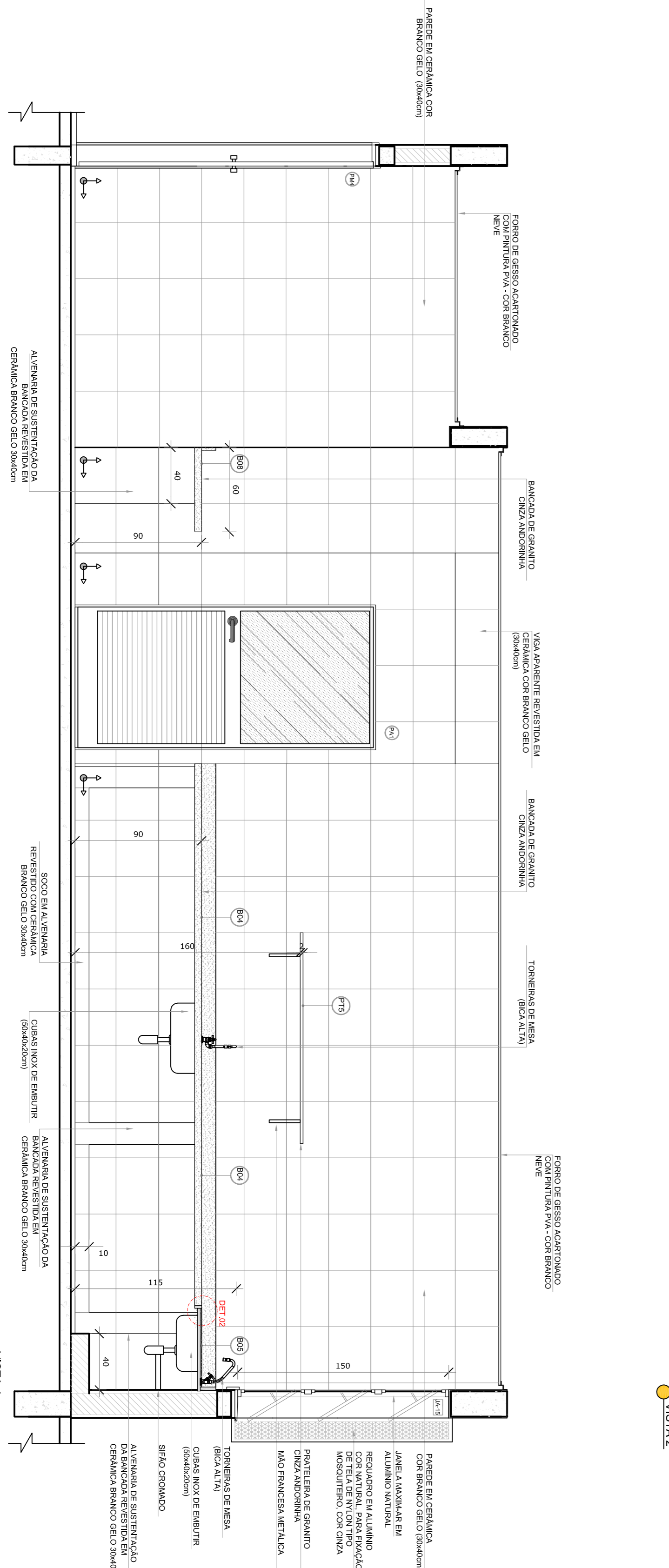
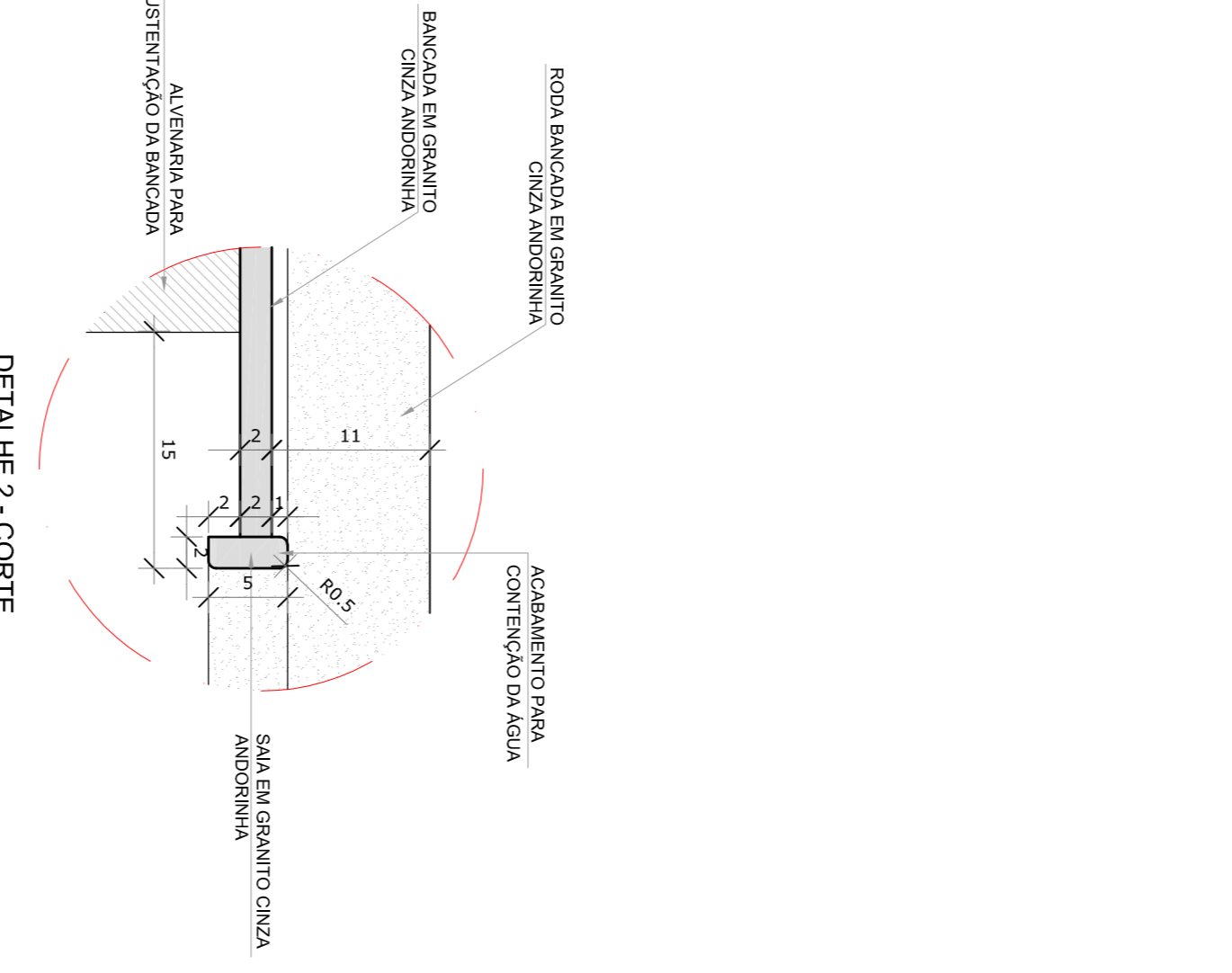
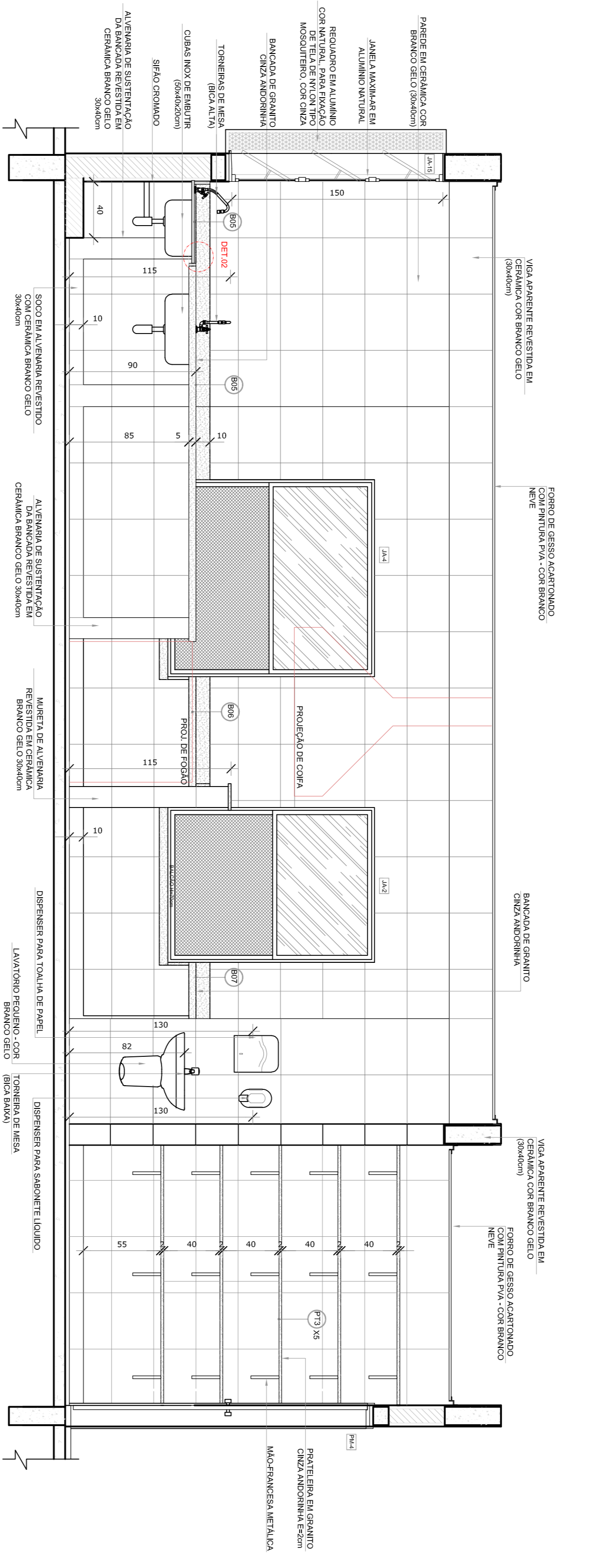
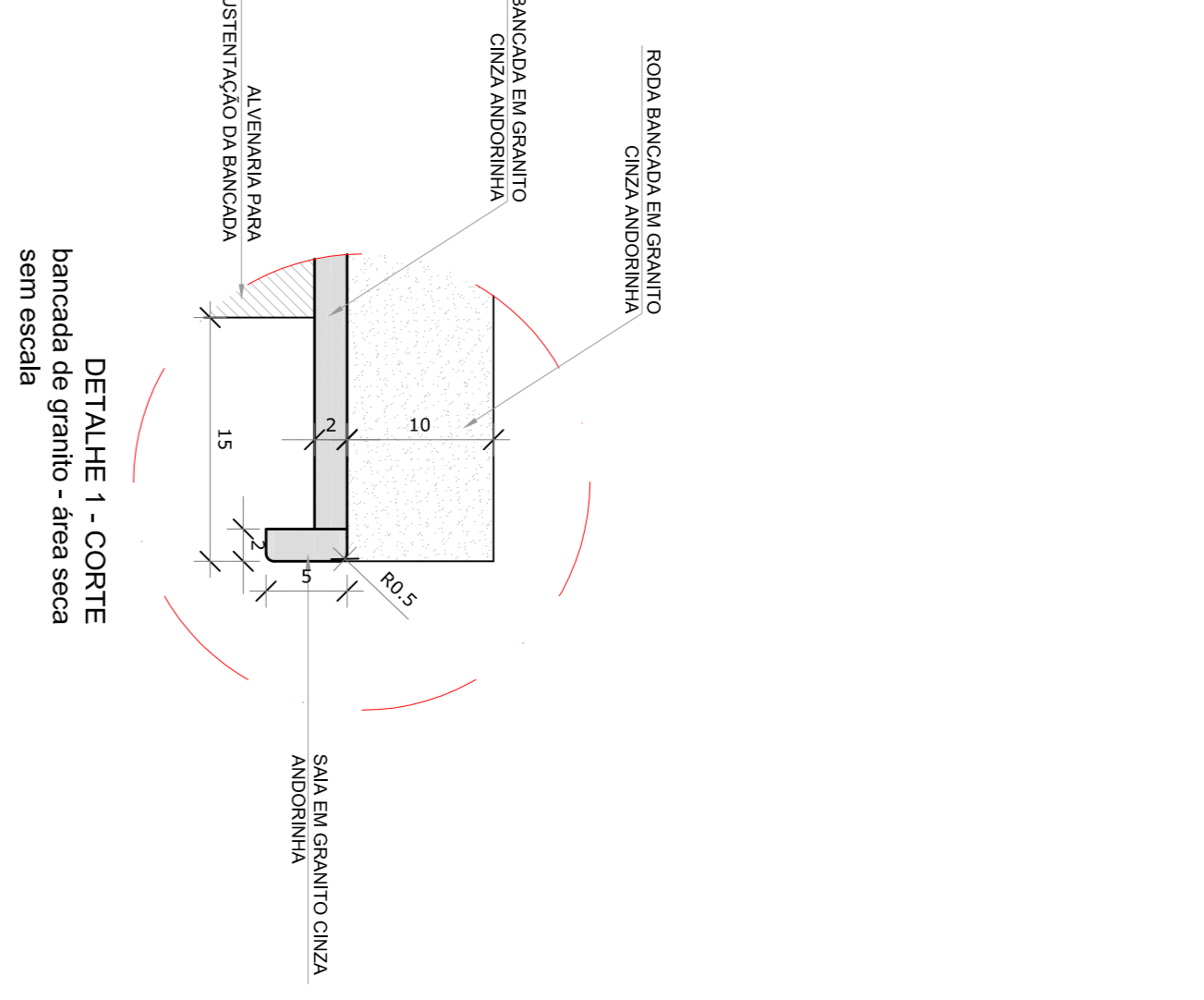
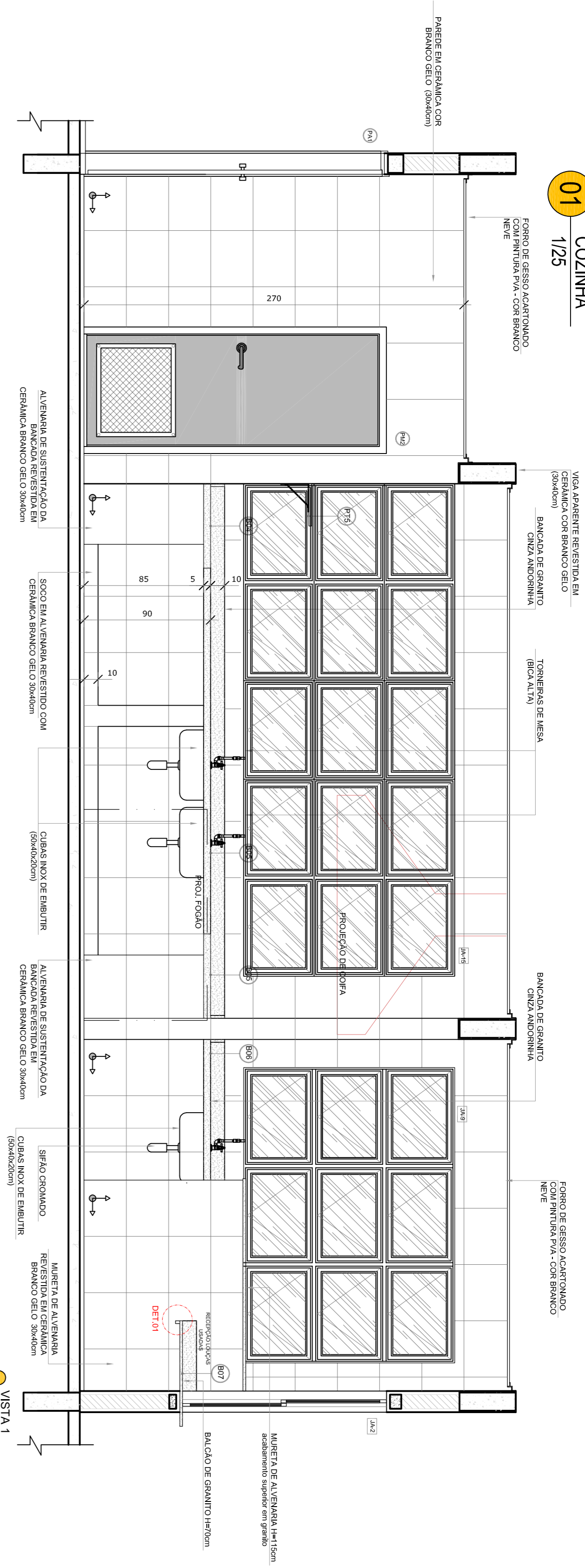
FUNDE
Fundação Nacional de Desenvolvimento da Educação

Ministério da Educação

PROPRIETÁRIO: PREFEITURA MUNICIPAL DE MURAIÉ
 ENDEREÇO: RUA 08, LOTES DE 03 A 14 DA QUADRA N. LOTEAMENTO DORNELIAS II.
 MUNICÍPIO - UF: MURAIÉ - MG.
 Vítan Maurer Bonoloito
 RESP. TÉCNICO E AUTOR DO PROJETO CAU/BR-41733-8

PREFEITURA MUNICIPAL DE MURAIÉ
 Wander Luiz de Faria Mendes
 RESP. TÉCNICO E AUTOR DO PROJETO CREA - RJ-2015102872/D

DLFO		CREA	RA
PROGRAMA PROINFÂNCIA - PROJETO TIPO 1		PROGRAMA PROINFÂNCIA - PROJETO TIPO 1	
PROJETO DE ARQUITETURA		PROJETO DE ARQUITETURA	
CONTEÚDO		AMPLIAÇÃO DO BLOCO A COZINHA	
GEST - Coordenação Geral de Gestão Educacional		ARQ	
FORMATO	A1	REVISÃO	INDICAÇÃO
		R-00	DATA EMISSÃO
		R-01	MARÇO/2018
		R-02	PÁGINA
			24/38



NOTAS

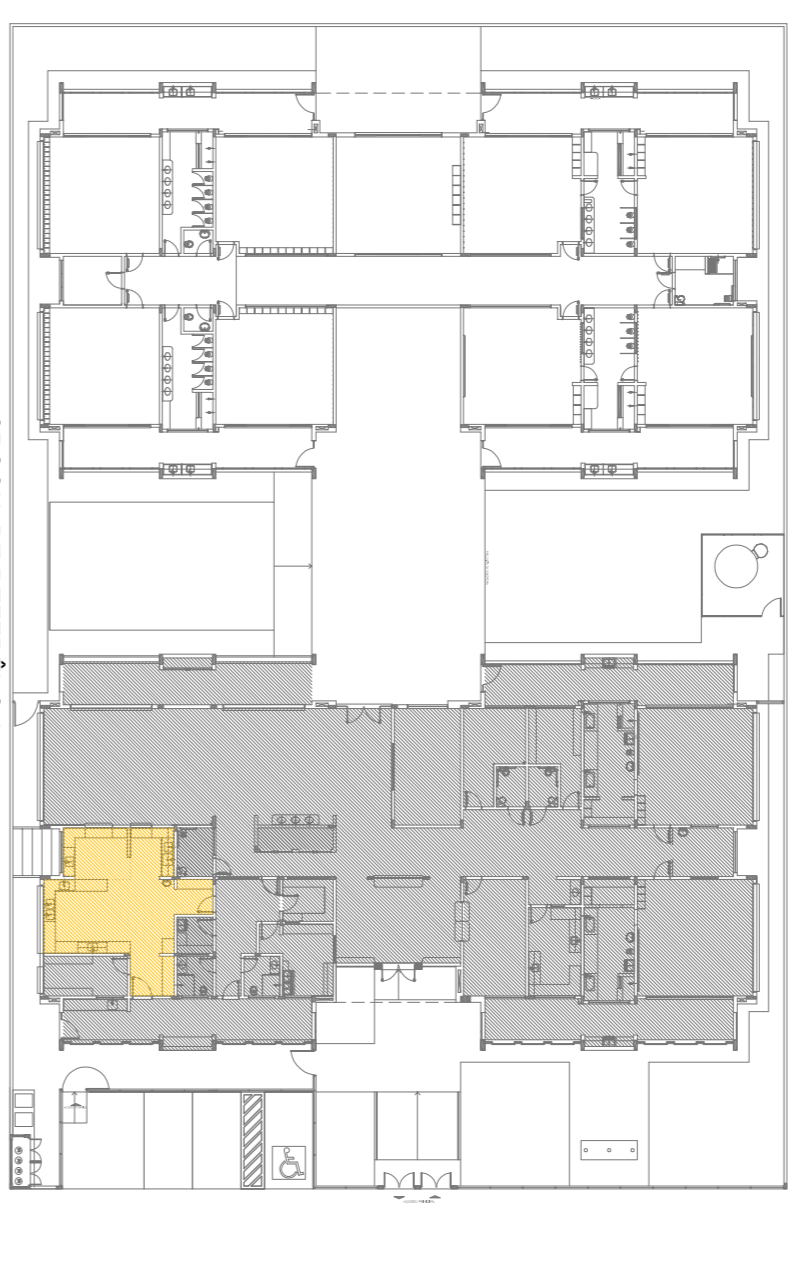
- MEDIDAS E NÍVEIS EM METROS.
- VERIFICAR POSIÇÃO EXATA DOS PAVES NO PROJETO ESTRUTURAL.
- VERIFICAR POSIÇÃO EXATA DOS PAVES NO PROJETO DE INSTALAÇÃO DE ESTRUTURAMENTO.
- EM CASO DE CONFLITO DE INFORMAÇÕES ENTRE O PROJETO CIVIL E O MEMORIAL DESCRITIVO, PREVALERÁ A INFORMAÇÃO CONTIDA NOS DESENHOS.
- ALTERAÇÕES NESTE PROJETO SOMENTE COM AUTORIZAÇÃO EXPRESSA DO FINEE

REFERÊNCIAS:

- PLANILHA DE QUANTITATIVOS.
- MEMORIAL DESCRITIVO E ESPECIFICAÇÕES TÉCNICAS.

LEGENDA:

	INDICAÇÃO DE VISTAS
	INDICAÇÃO DE CORTE E CORTE
	INDICAÇÃO DE FACHADAS
	INDICAÇÃO DE PORTAS E JANELAS
	ESPECIFICAÇÕES DE MATERIAS
	INDICAÇÃO DE EIXOS (BANDEIRAS, PRAIEIRAS, ETC.)



02	JANERO 2017	Autorização à NBR 9050/2016.
01	JULHO/2016	Atualização para o sistema de desenho e dimensionamento: alteração de alguns detalhes.

CONTROL E DE REVISÕES

PROJETO DE ADEQUAÇÃO

Fundo Nacional de Desenvolvimento da Educação
Ministério da Educação

PROPRIETÁRIO: PREFEITURA MUNICIPAL DE MURIAÉ
ENDEREÇO: RUA 08, LOTES DE 03 A 14 DA QUADRA N. LOTEAMENTO DORNELIAS II.
MUNICÍPIO - UF: MURIAÉ - MG.

Vivian Maurer Bonoloto
RESP. TÉCNICO E AUTOR DO PROJETO CAUBR-447733-8

PREFEITURA MUNICIPAL DE MURIAÉ

Wander Luiz de Faria Mendes
RESP. TÉCNICO E AUTOR DO PROJETO CREA - RJ-2015102872/D

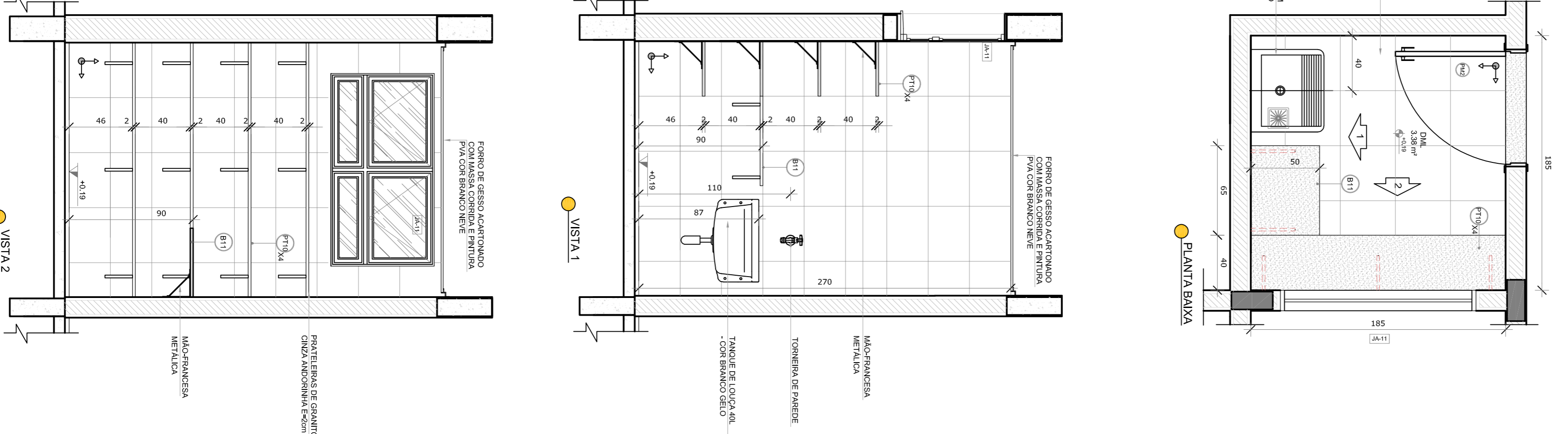
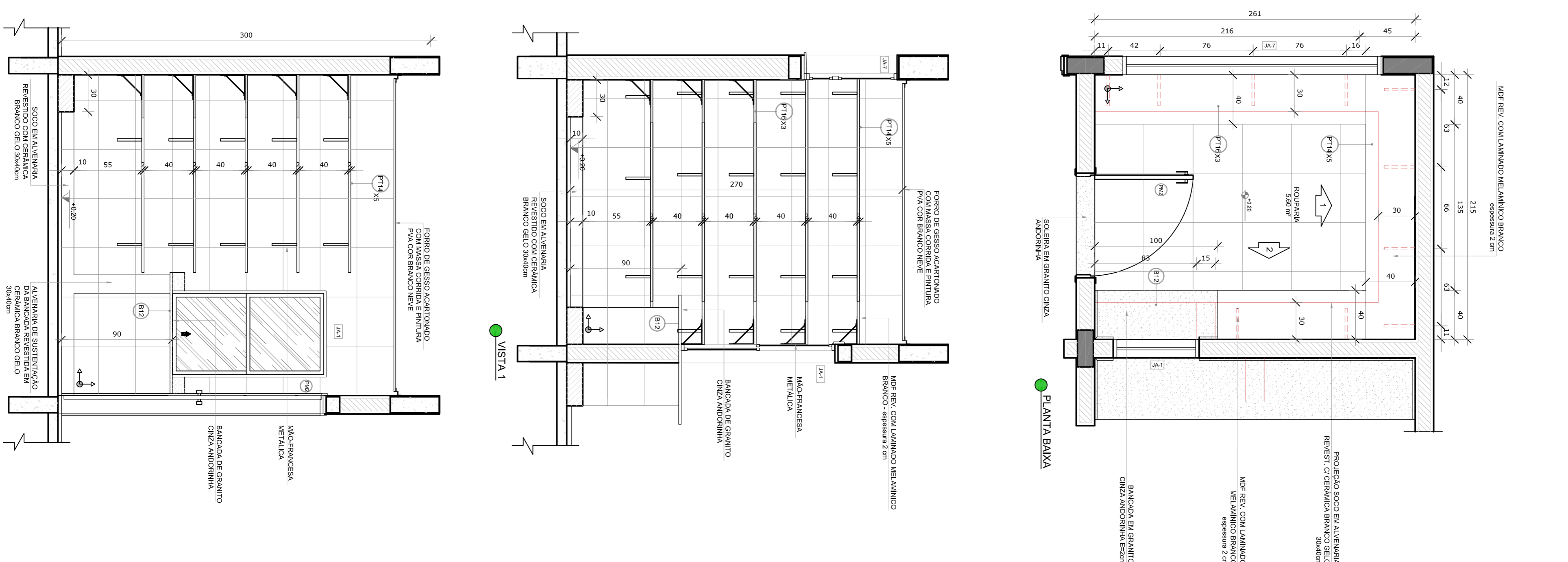
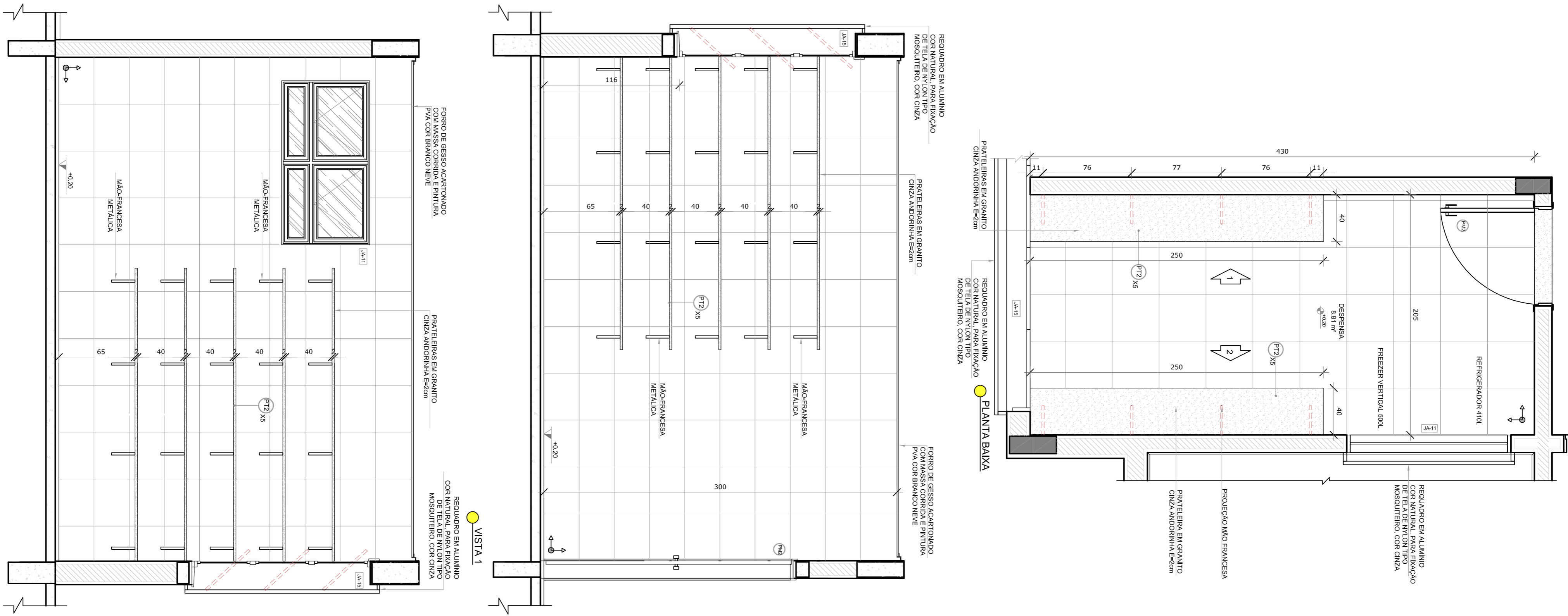
DLFO CREA RA

PROGRAMA PROINFÂNCIA - PROJETO TIPO 1
PROJETO DE ARQUITETURA

AMPLIAÇÃO DO BLOCO A
COZINHA

ARQ
25/38

REVISÃO	ESCALA	INDICAÇÃO	PAUSADA
R-00			
R-01			
R-02			
FORMATO	A1		



- NOTAS**
- MEDIDAS E NÍVEIS EM METROS.
 - VERIFICAR POSIÇÃO EXATA DOS PUXADORES NO PROJETO ESTRUTURAL.
 - VERIFICAR A ADIÇÃO DE CARGAS DESENVOLVIDAS NA ESTRUTURA.
 - EM CASO DE CONFLITO DE INFORMAÇÕES ENTRE O PROJETO CIVIL E O MEMORIAL DESCRITIVO, PREVALECE A INFORMAÇÃO CONTIDA NOS DESENHOS.
 - ALTERAÇÕES NESTE PROJETO SOMENTE COM AUTORIZAÇÃO EXPRESSA DO FINEE.
- REFERÊNCIAS:**
- PLANTAS DE QUANTITATIVOS.
 - MEMORIAL DESCRITIVO E ESPECIFICAÇÕES TÉCNICAS.

LEGENDA:		
	INDICAÇÃO NÍVEIS PLANTA E CORTE	INDICAÇÃO DE VISTAS
	INDICAÇÃO DE CORTES	ESPECIFICAÇÕES DE MATERIAS
	INDICAÇÃO DE FACHADAS	INDICAÇÃO DE EXIBOS
	INDICAÇÃO DE PORTAS E JANELAS	INDICAÇÃO DE ELEMENTOS (BANCADAS, FRIGIFERAS, ETC.)



02	JANERO 2017	Autorização a NR 9059/2016: Aumento da capacidade funcional do prédio, 1, 2 e 3 andar do edifício, análise e elaboração dos projetos estrutural, elétrico e hidráulico com as devidas aprovações da Prefeitura Municipal de Muriá e do órgão competente do setor de saneamento da cidade de Muriá. Ajuste no detalhe do gradil e quadra de calças no canteiro digna de bancos, placas e escrotinos p/defecação.
01	JULHO 2016	Atuação pedagógica - site para biblioteca, viduário e estabelecimento: alteração da planta de referência.

CONTROLO DE REVISÕES

PROJETO DE ADEQUAÇÃO

PROPRIETÁRIO: PREFEITURA MUNICIPAL DE MURIÁ

ENDEREÇO: RUA 08, LOTES DE 03 A 14 DA QUADRA N, LOTEAMENTO DORNELIUS II.

MUNICÍPIO - UF: MURIÁ - MG.

Vivian Maurer Bordeleto
RESP. TÉCNICO E AUTOR DO PROJETO CAU/BR-447733-8

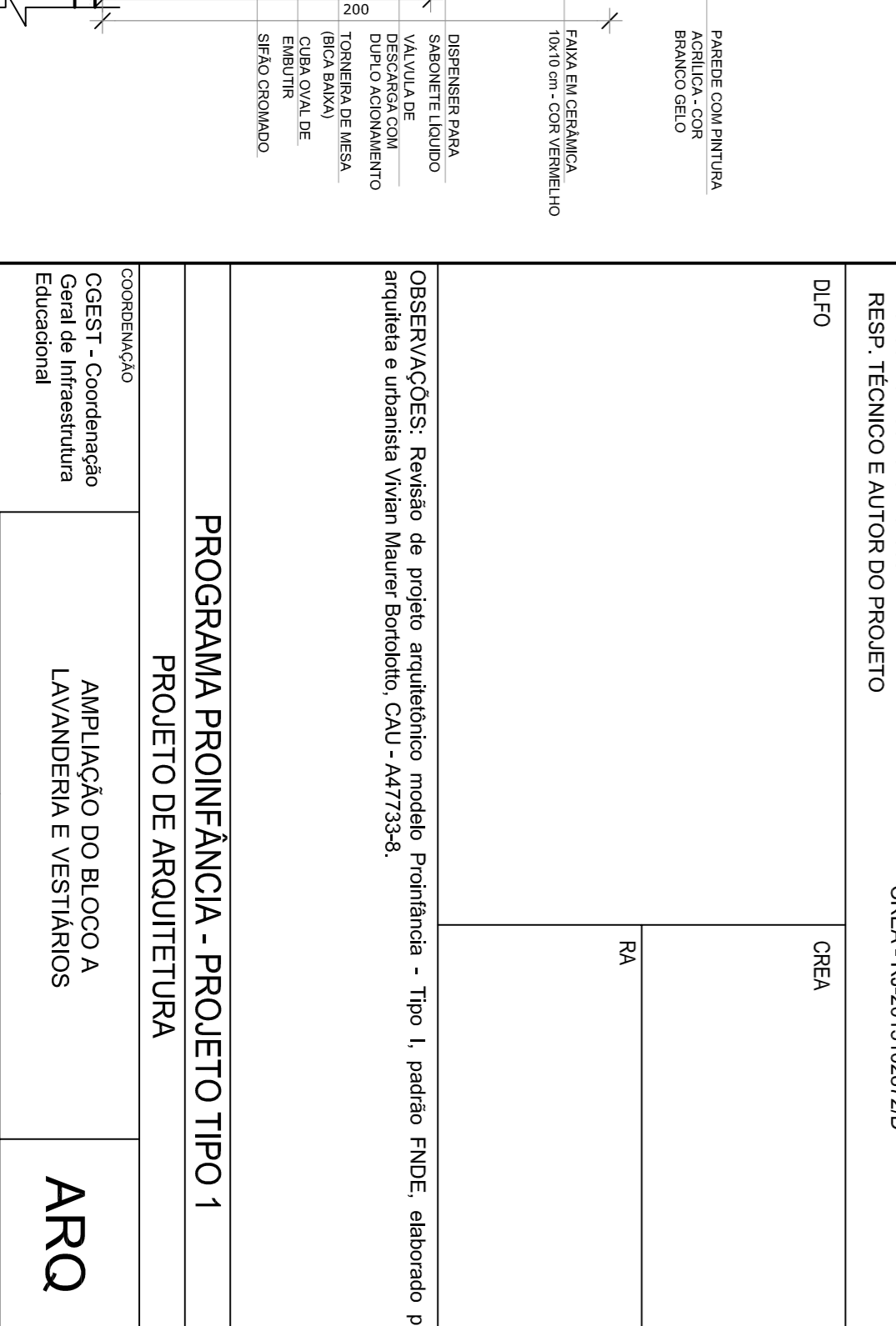
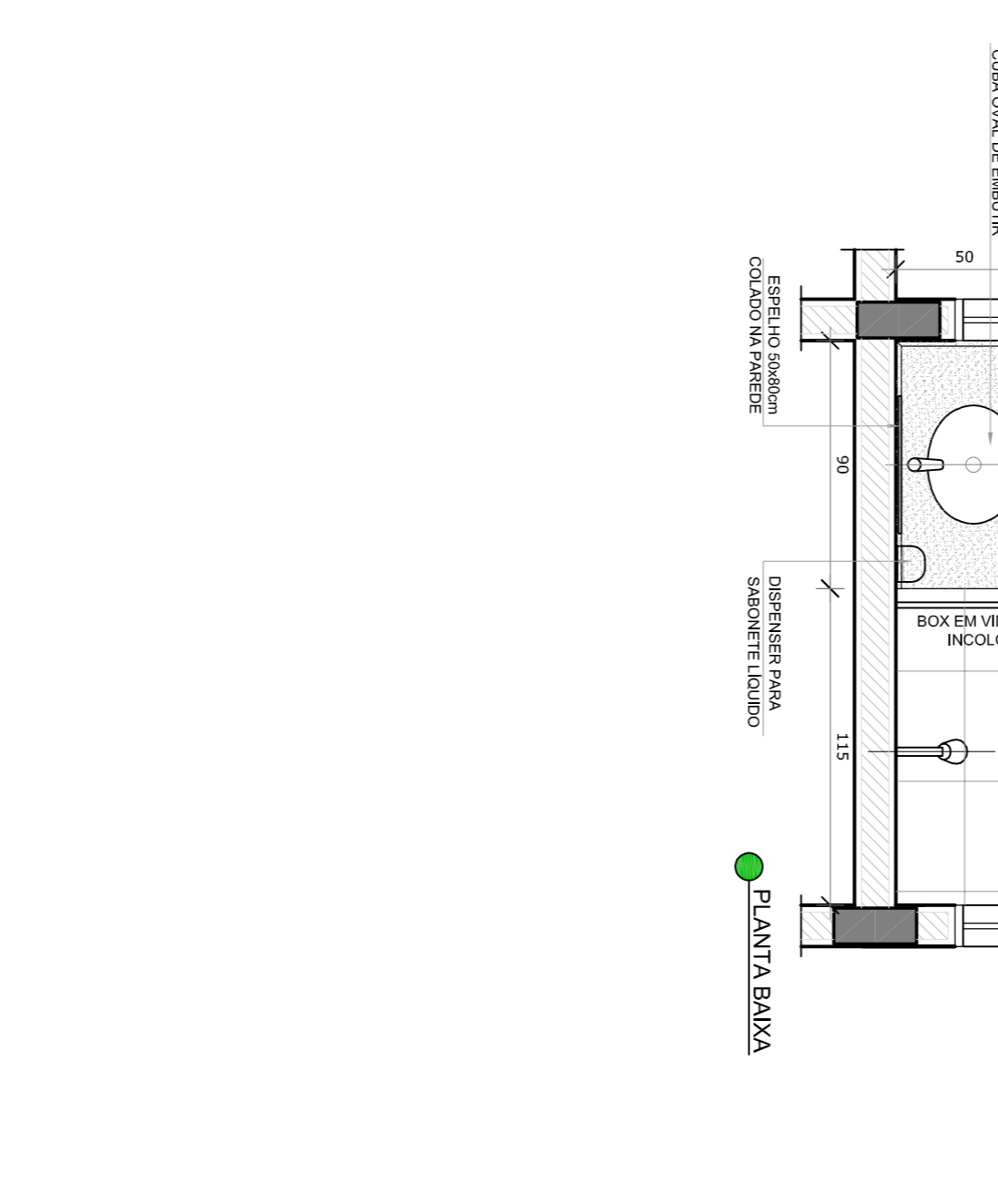
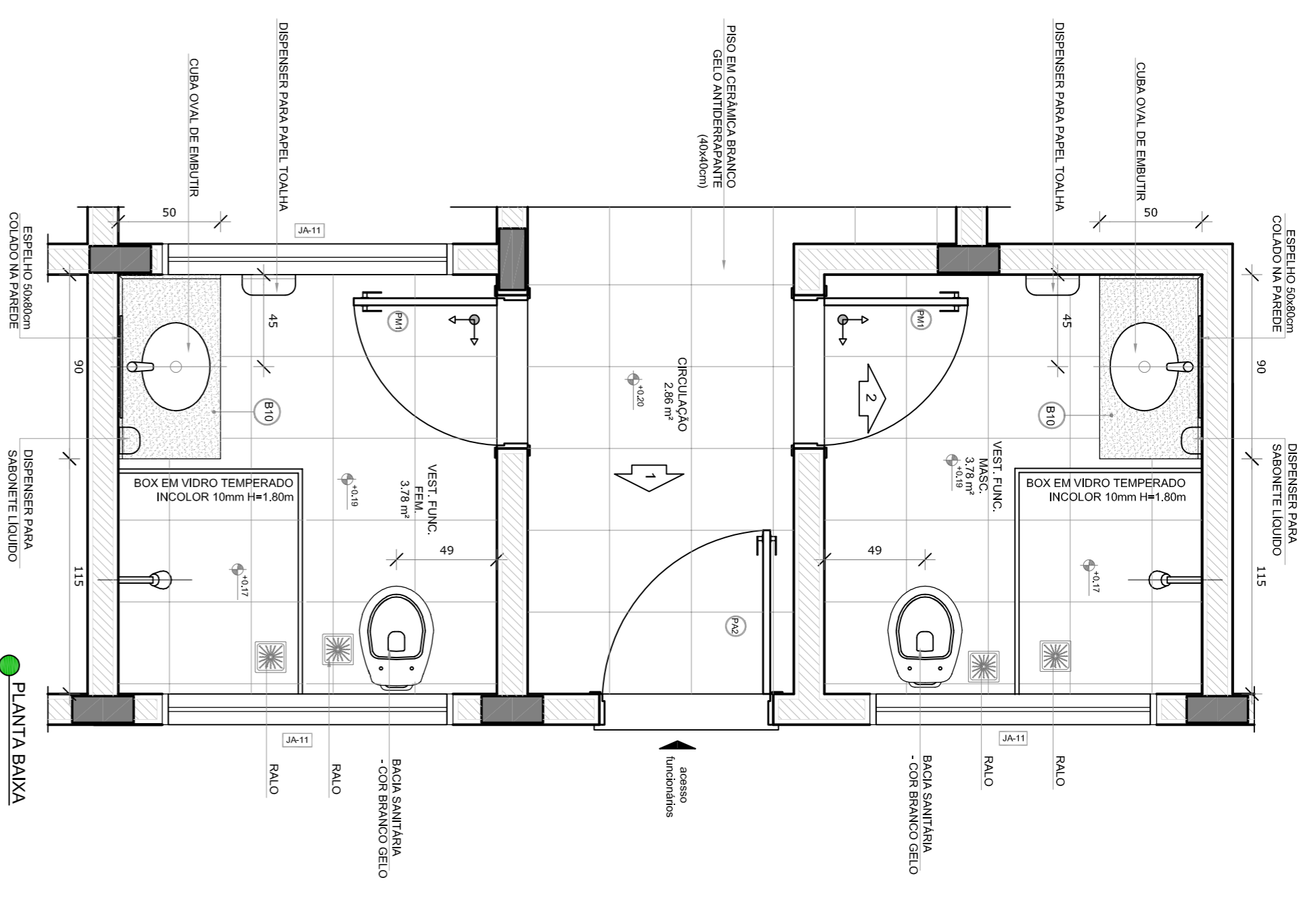
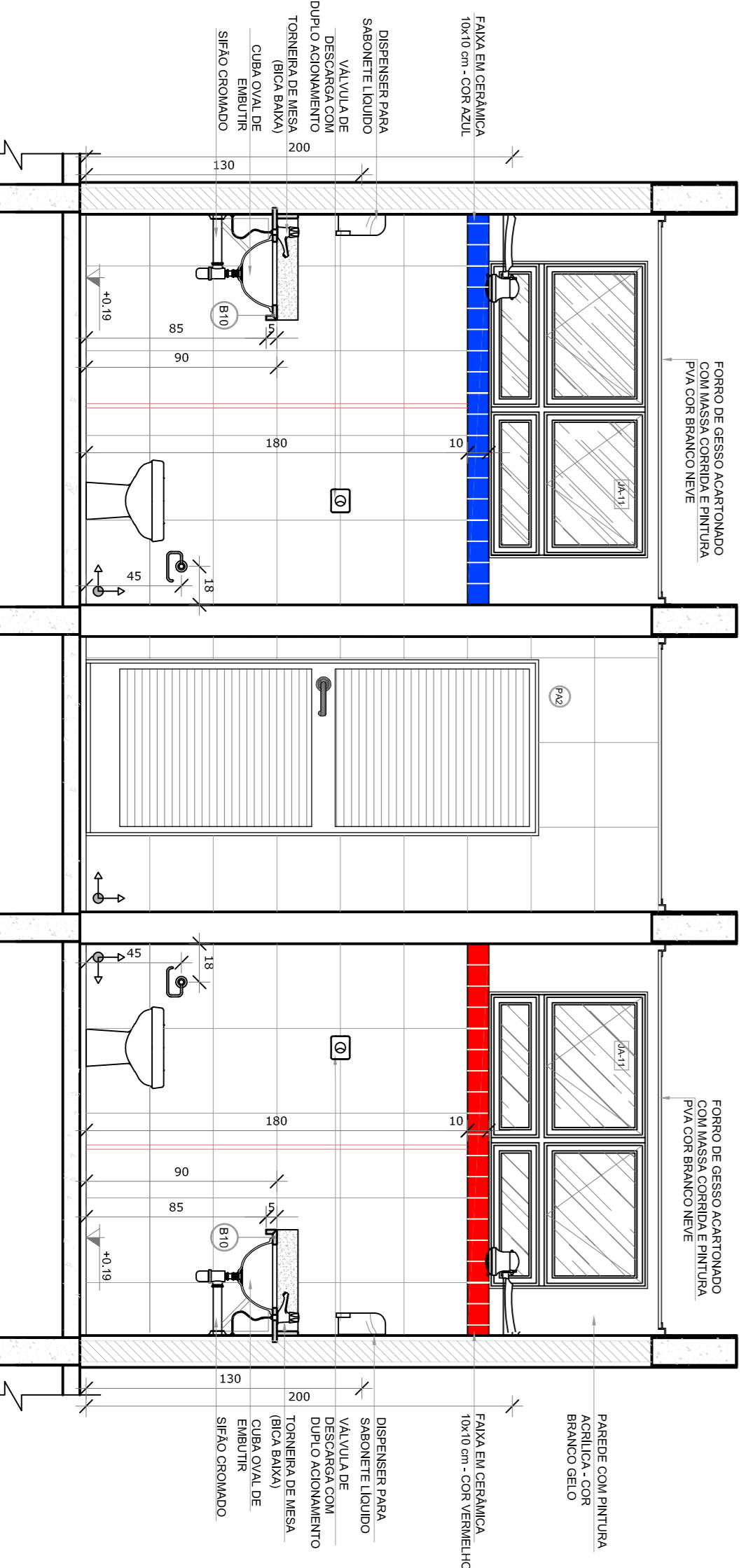
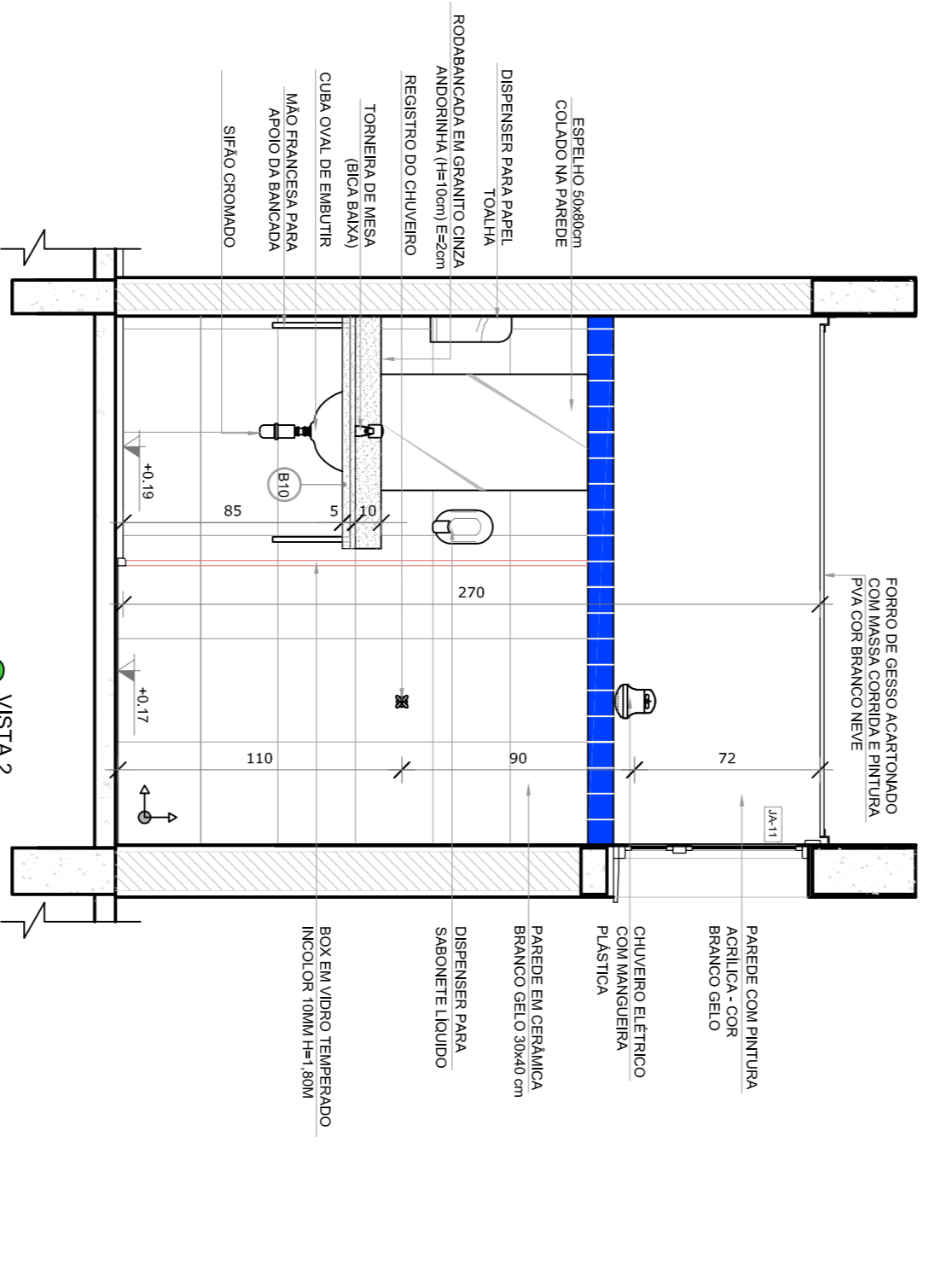
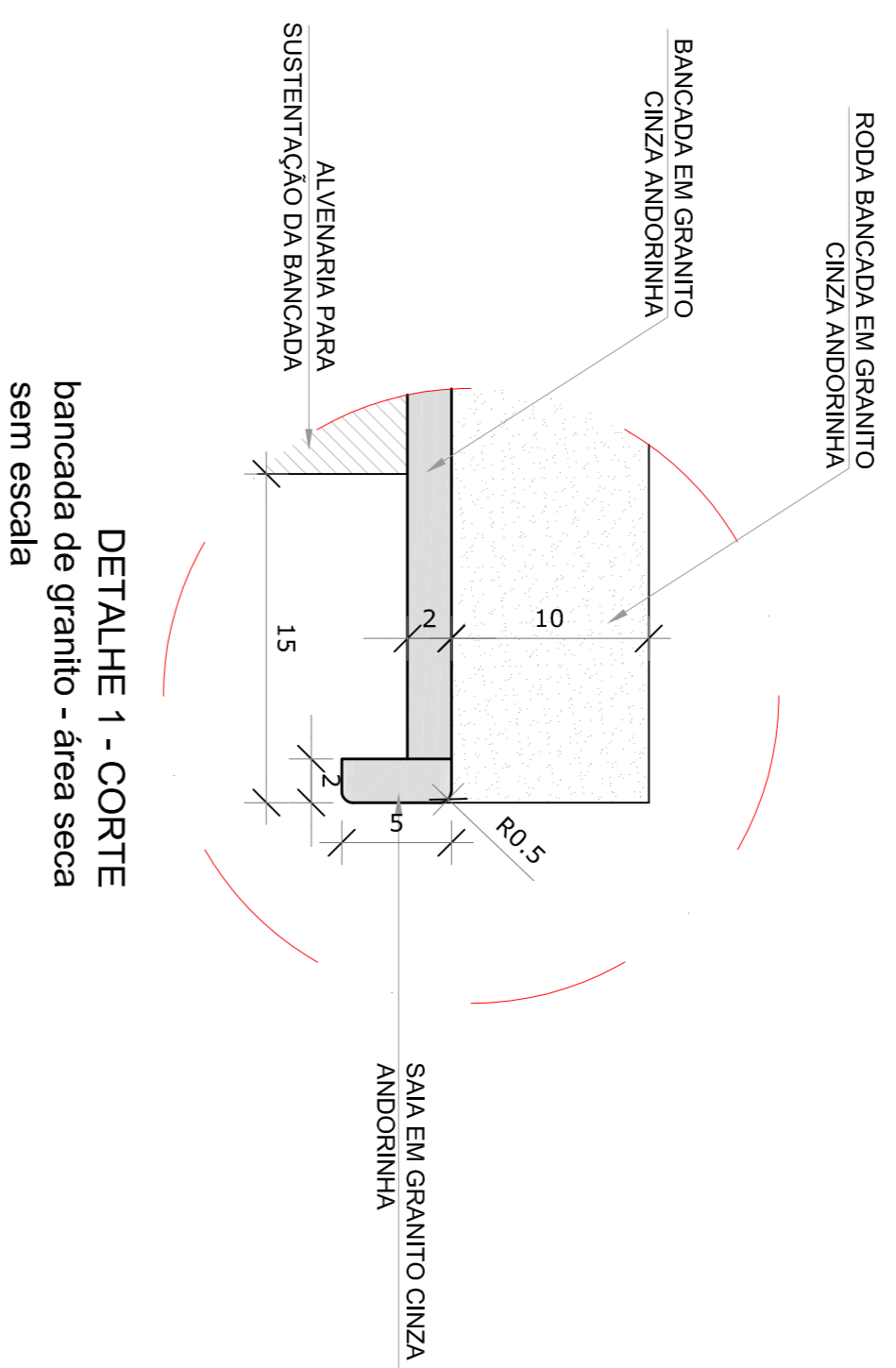
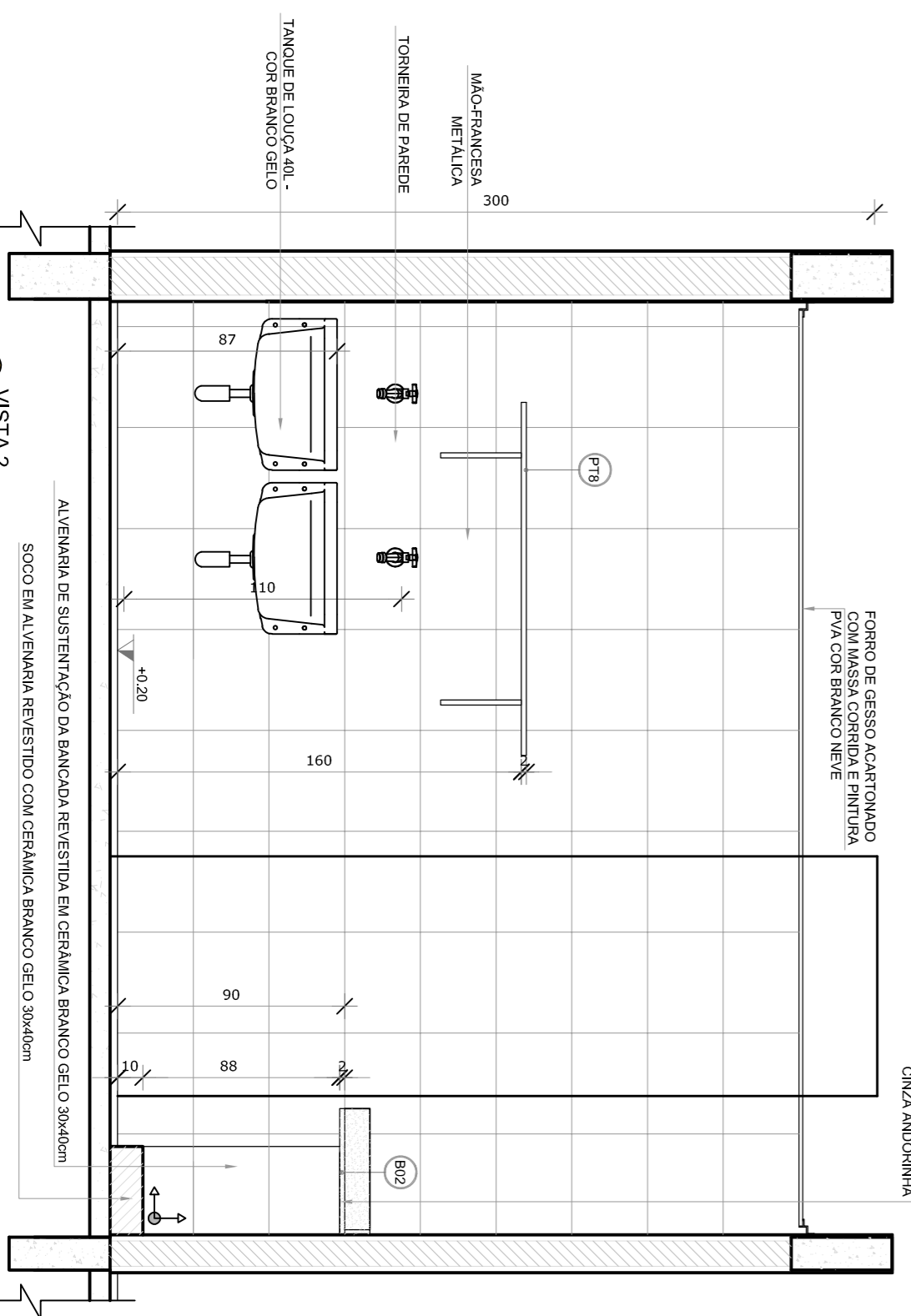
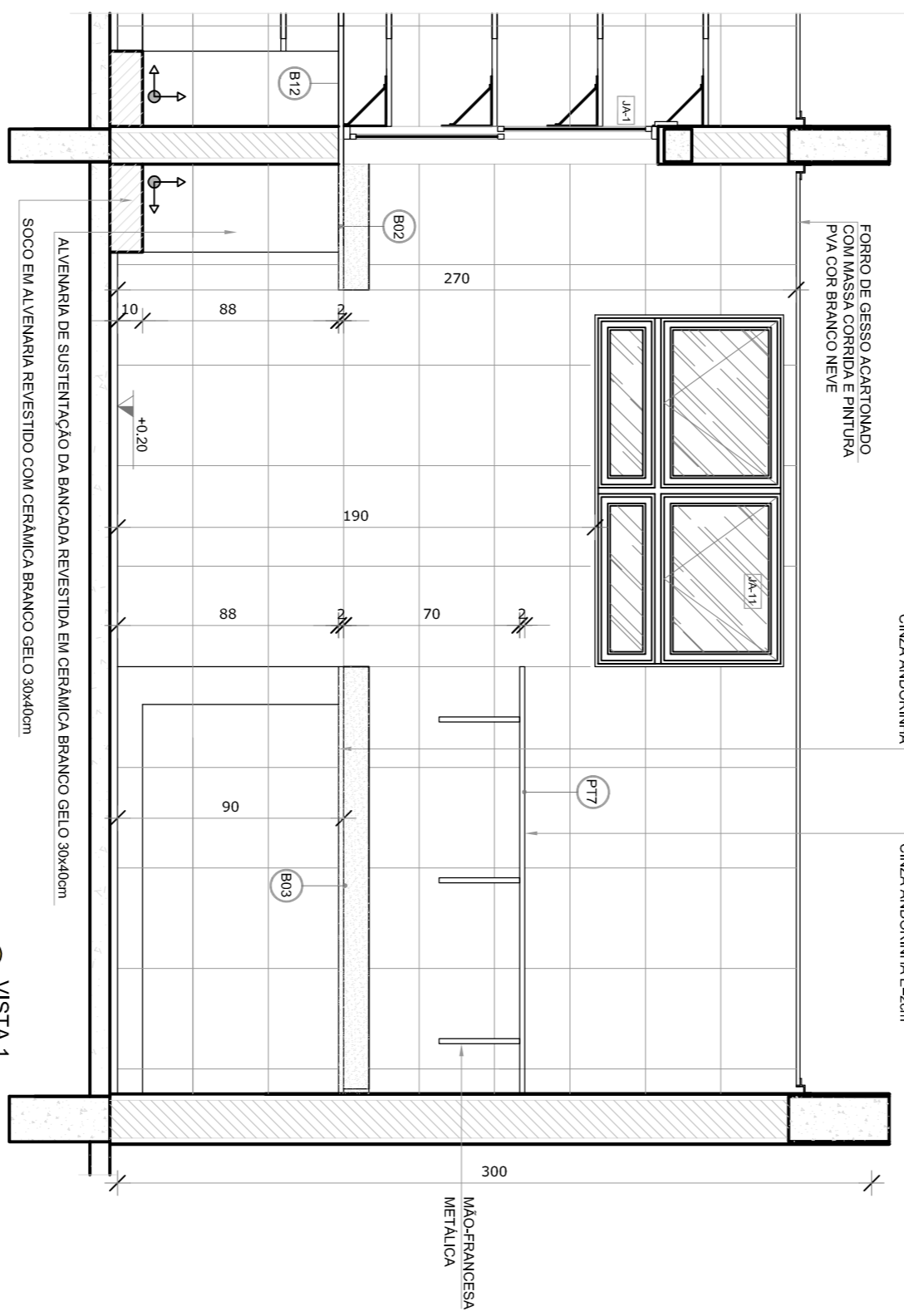
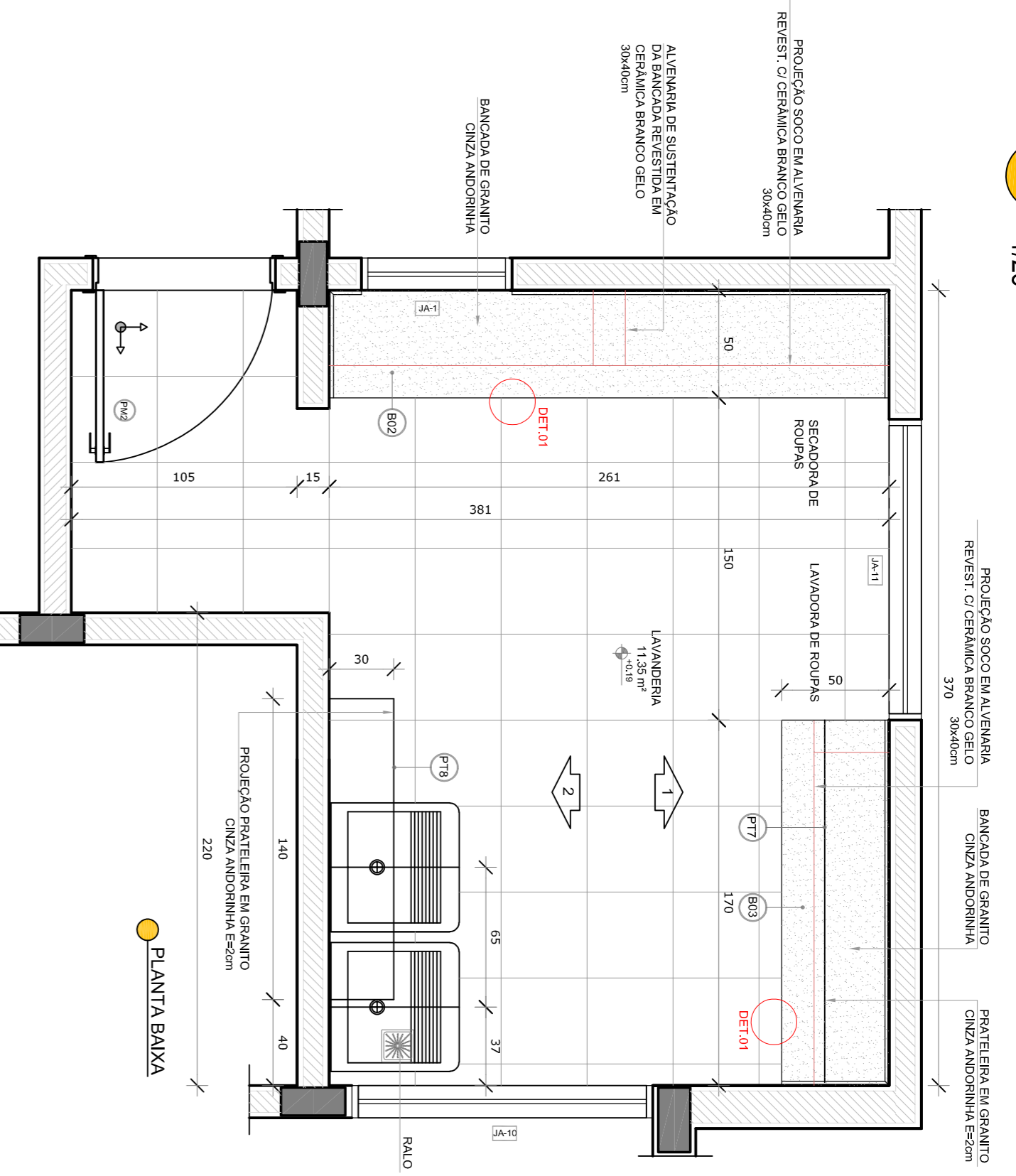
PREFEITURA MUNICIPAL DE MURIÁ

Wander Luiz de Faria Mendes RESP. TÉCNICO E AUTOR DO PROJETO	CREA - RJ - 2019102872/D
DFFO	CREA

PROGRAMA PROINFÂNCIA - PROJETO TIPO 1

PROJETO DE ARQUITETURA

COMPROBADO		ARQ	
CGEST - Coordenação Geral de Gestão Educacional	AMPLIAÇÃO DO BLOCO A DESPENSA, ROUPARIA E DML	ESCALA INDICADA	PÁGINA 26/38
FORMATO A4	REVISÃO R01 R02	DATA EMISSÃO MARÇO/2018	



NOTAS

- MEDIAS E NIVEL EM METROS
- VERIFICAR POSIÇÃO EXATA DOS PAVES NO PROJETO GEOMÉTRICO
- EM CASO DE CONFLITO ENTRE ESTABECIMENTO DE MEDIDAS, OBRIGADO A ADOPTAR AS MEDIDAS DE ESTABECIMENTO
- EM CASO DE CONFLITO DE INSCRIÇÕES ENTRE O PROJETO GEOMÉTRICO E MEMORIAL DESCRITO, PREVALERÁ A INSCRIÇÃO DE ESTABECIMENTO
- ALTERAÇÕES NESTE PROJETO SOMENTE COM AUTORIZAÇÃO EXPRESSA DO FINE

REPERIÇÕES:

- PLANILHA DE QUANTITATIVOS
- MEMORIAL DESCRITO E ESPECIFICAÇÕES TÉCNICAS

LEGENDA:

	INDICAÇÃO DE VISTAS
	INDICAÇÃO DE CORTE
	INDICAÇÃO DE FACHADAS
	INDICAÇÃO DE PORTAS E JANELAS
	INDICAÇÃO DE EIXOS
	INDICAÇÃO DE REFERÊNCIAS (BANDEJAS, PARETELAS, ETC.)



01	JULHO/2016	Alteração paredes - vitl para instalação de vidlidos e estabelecimento de aberturas de altilm de pátio.
02	JANERIO/2017	Atualização e NBR 9050/2015: Adição de acesso, pátio e escada, estabelecimento de vedação e instalação de vidlidos e estabelecimento de aberturas de altilm de pátio. Adição de pátio e quadra de campo de jogos no canteil de jogos de alunos, vidlidos e estabelecimento de aberturas de altilm de pátio.

CONTROL E DE REVISÕES

FUNDE
Fundao Nacional de Desenvolvimento da Educação

Ministério da Educação

PROJETO DE ADEQUAÇÃO

PROPRIETARIO: PREFEITURA MUNICIPAL DE MURIAE

ENDEREÇO: RUA 08, LOTES DE 03 A 14 DA QUADRA N. LOTEAMENTO DORNELIUS II.

MUNICIPIO - UF: MURIAE - MG.

Vivian Maurer Bordeolo
RESP. TÉCNICO E AUTOR DO PROJETO CAUBR-447733-8

PREFEITURA MUNICIPAL DE MURIAE

Wander Luiz de Faria Mendes
RESP. TÉCNICO E AUTOR DO PROJETO CREA - RJ-2015102872/D

CREA RA

PROGRAMA PROINFÂNCIA - PROJETO TIPO 1


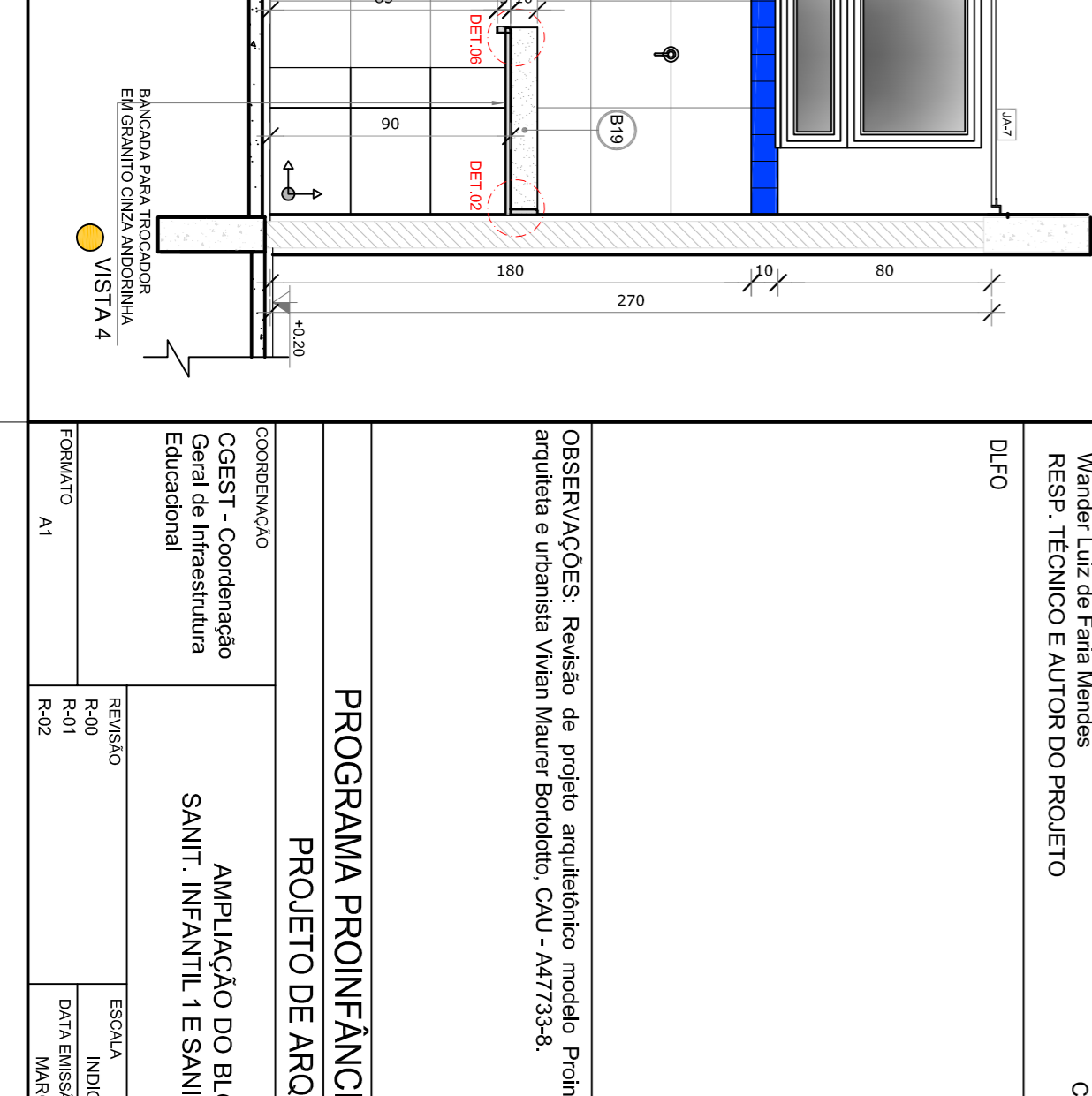
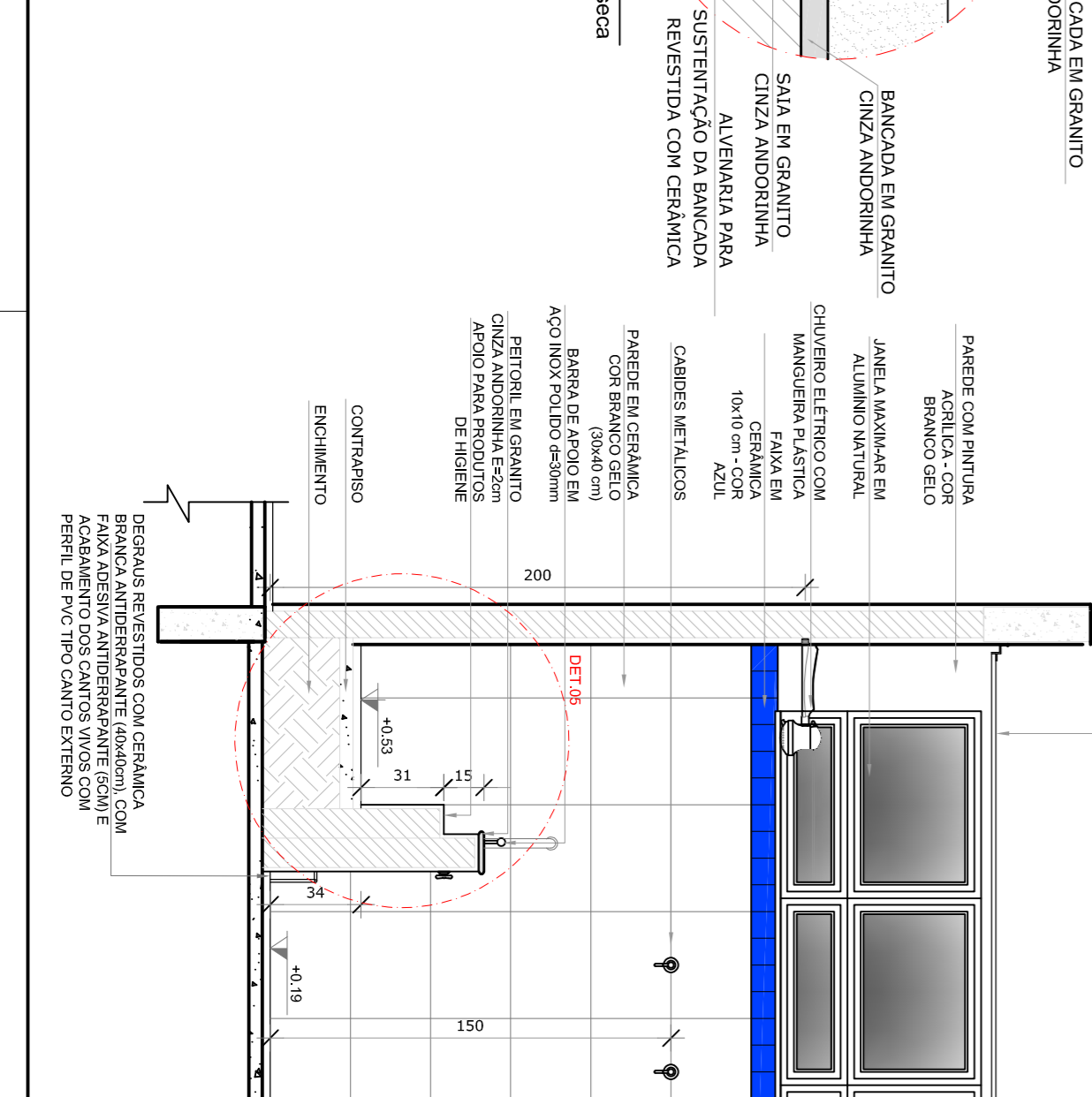
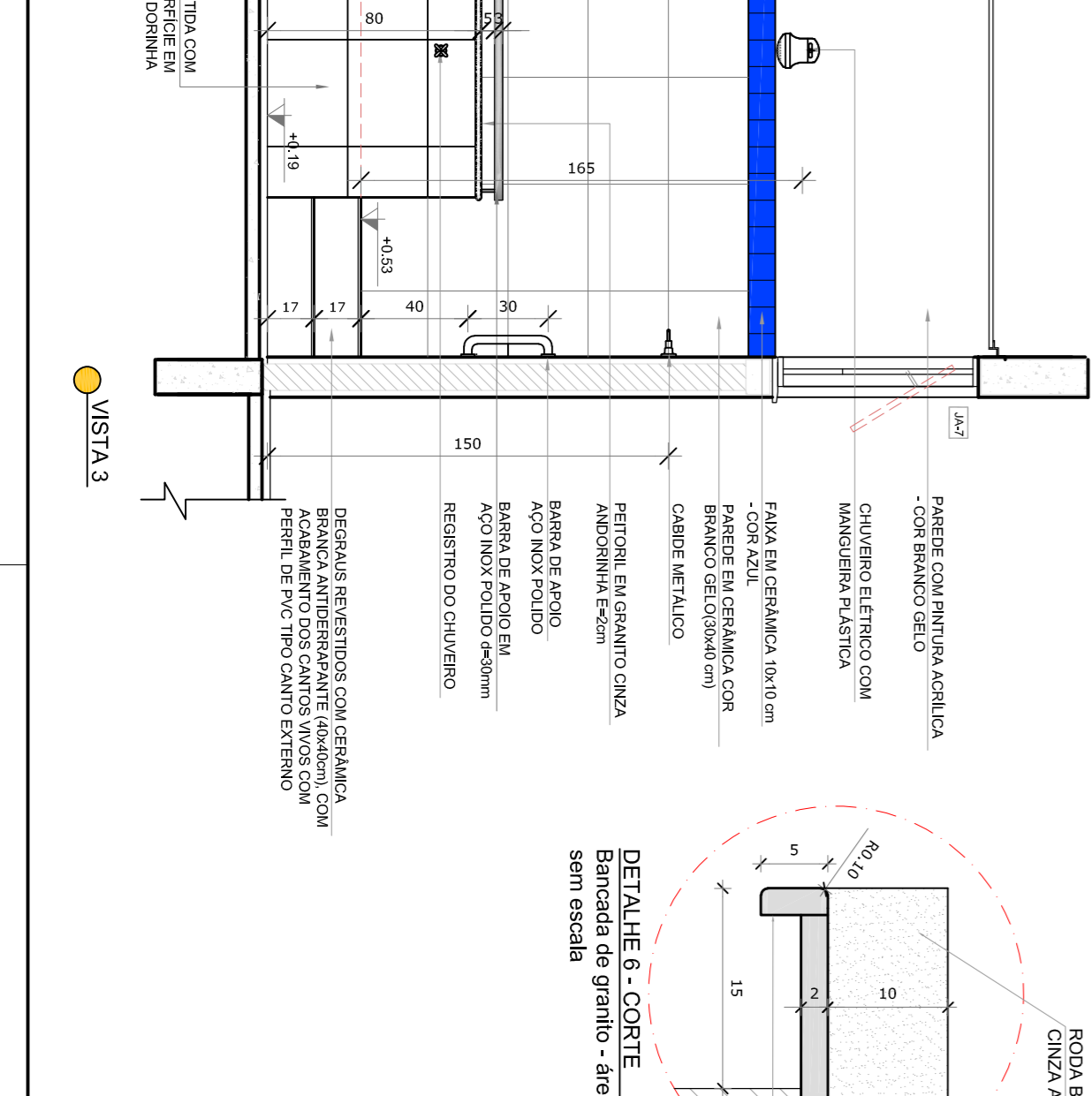
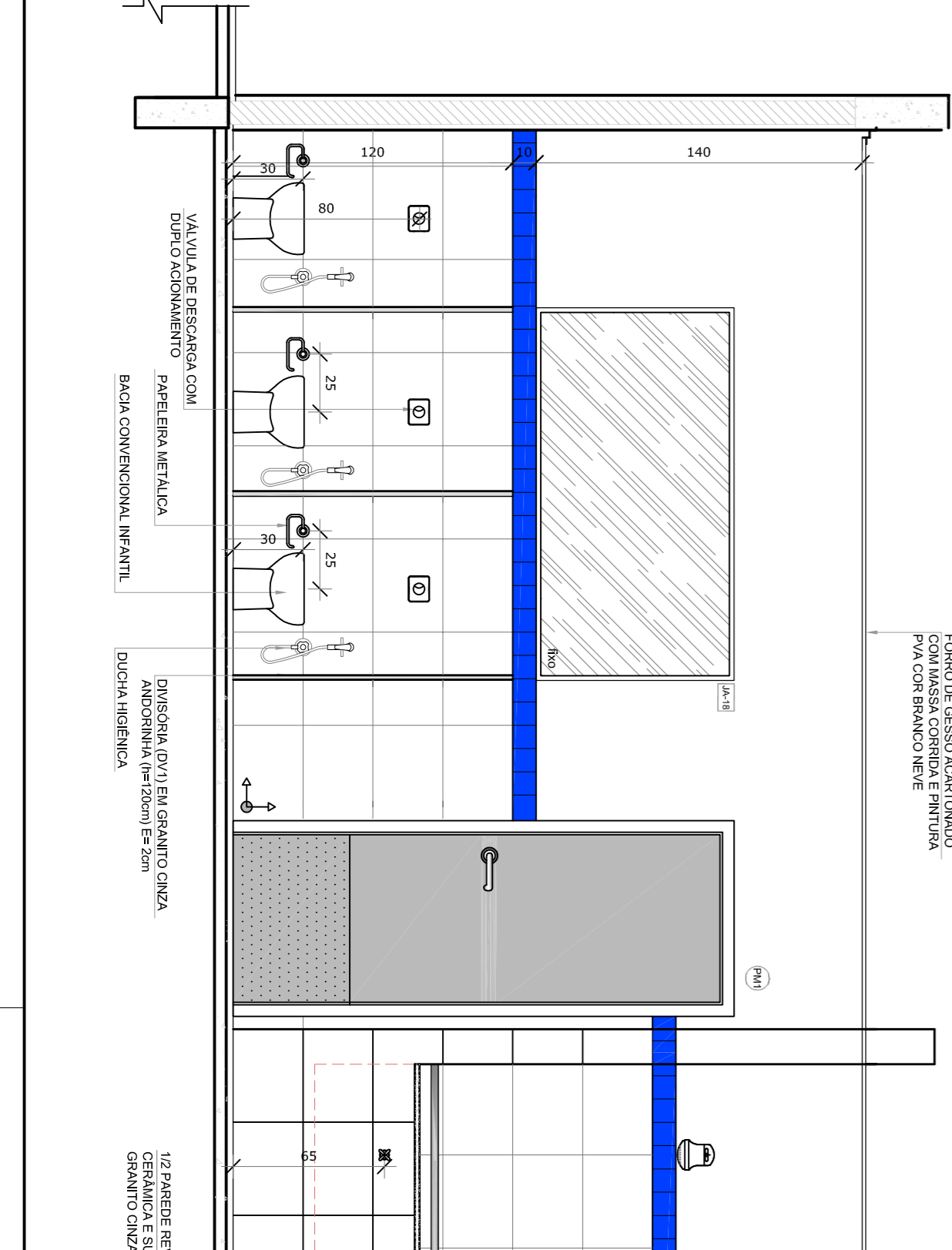
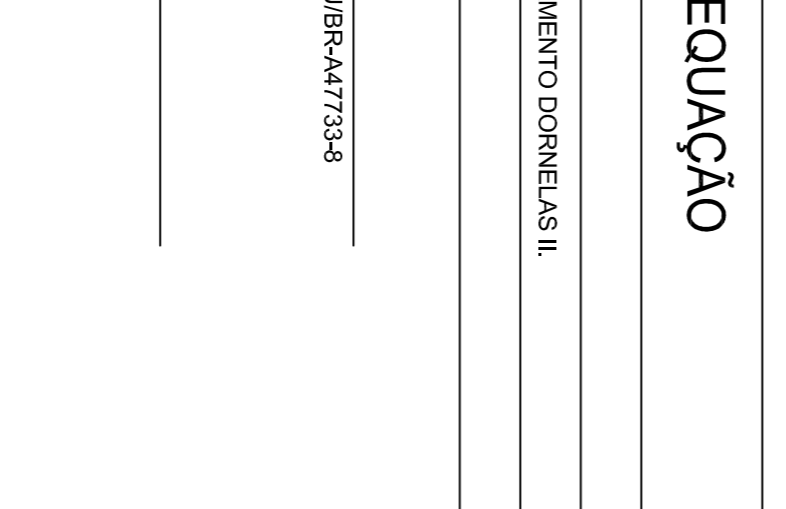
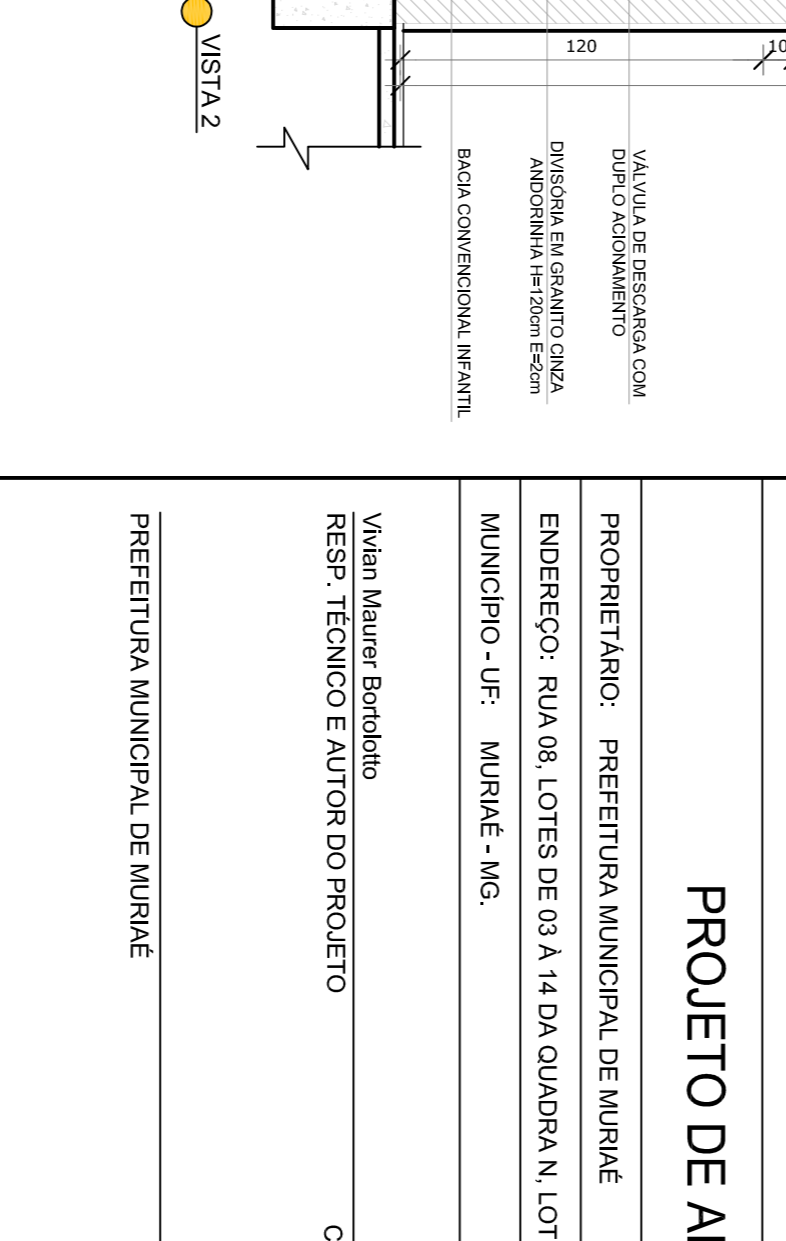
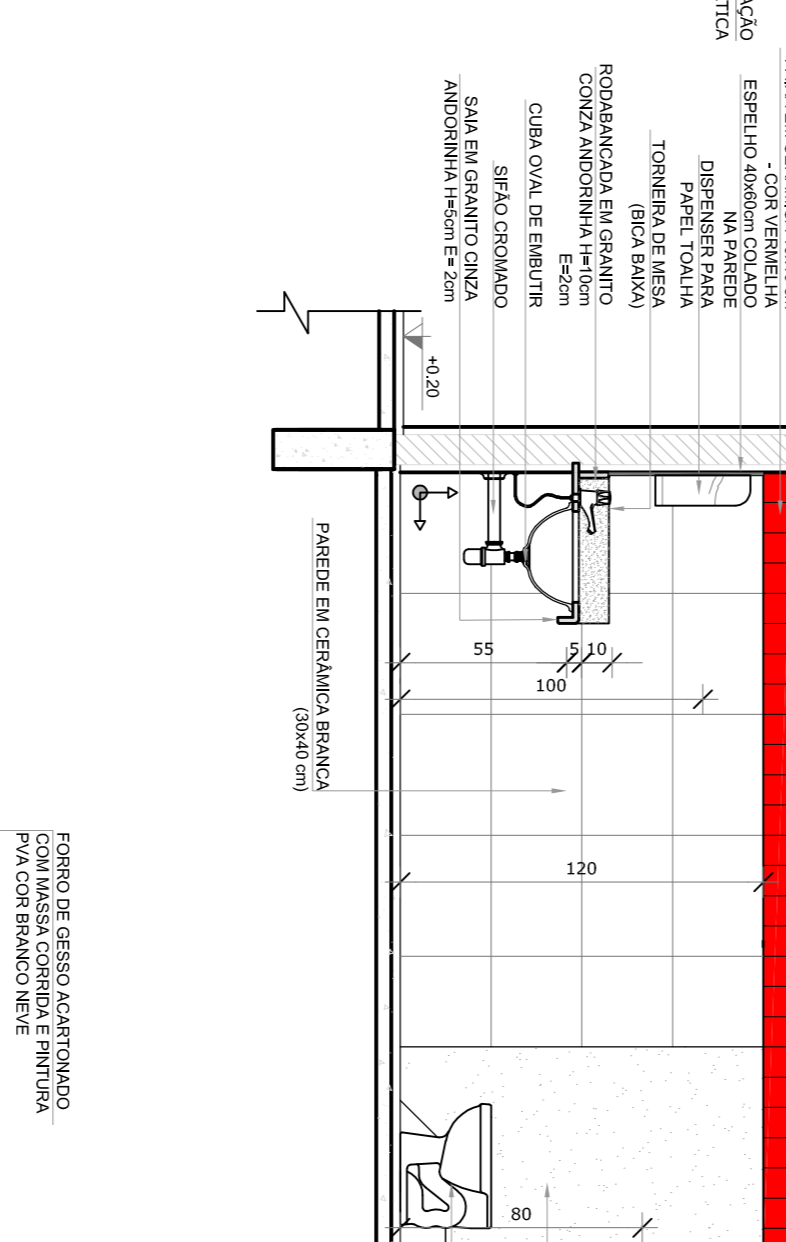
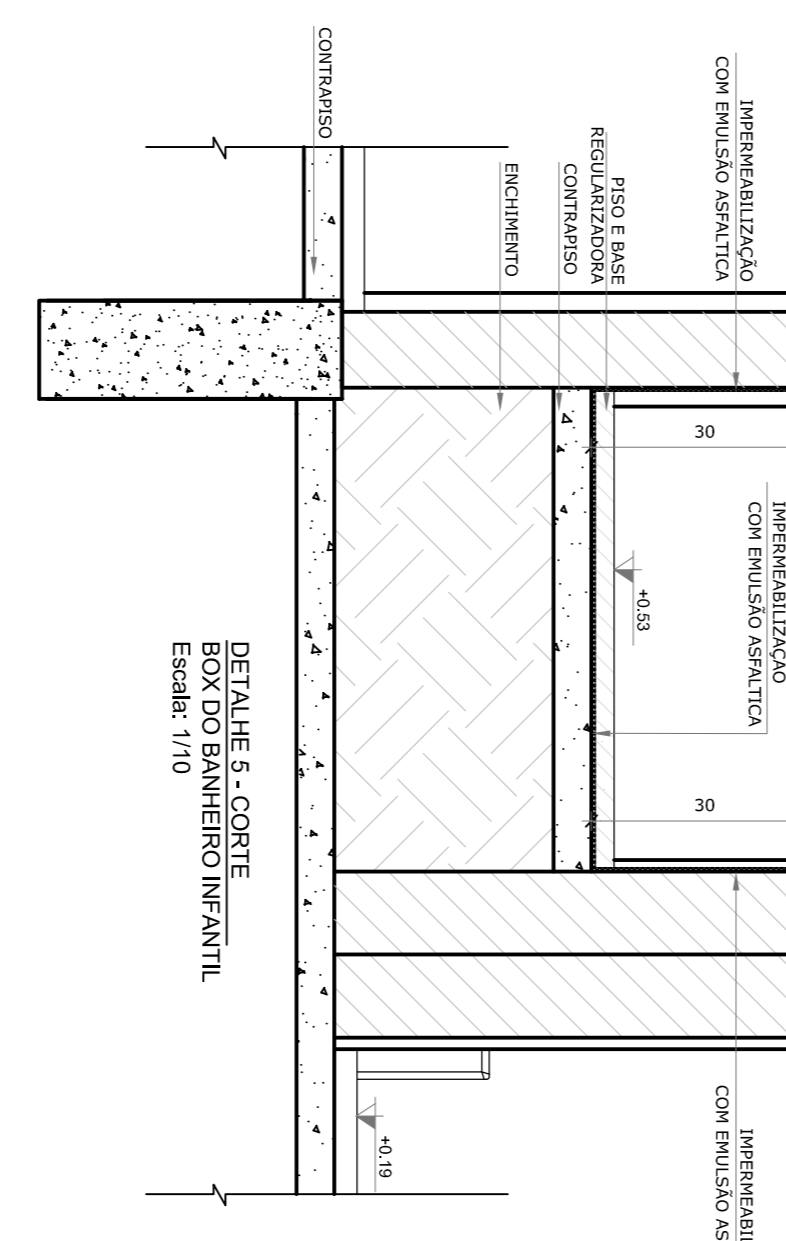
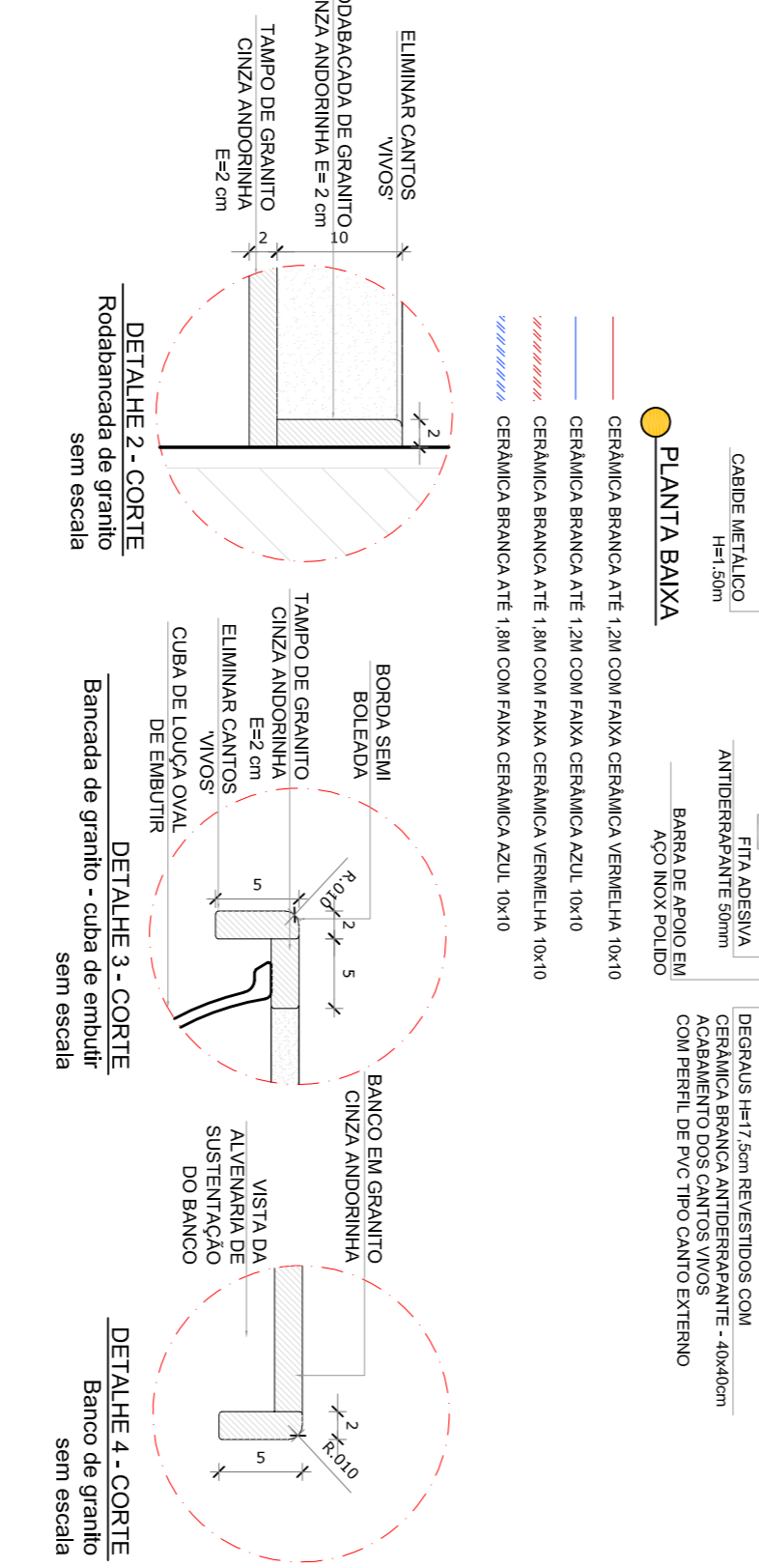
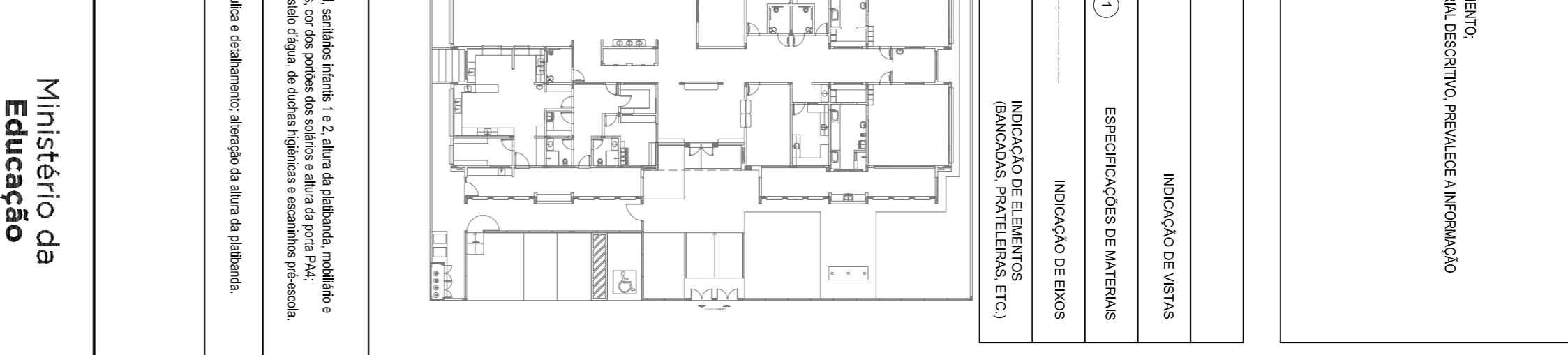
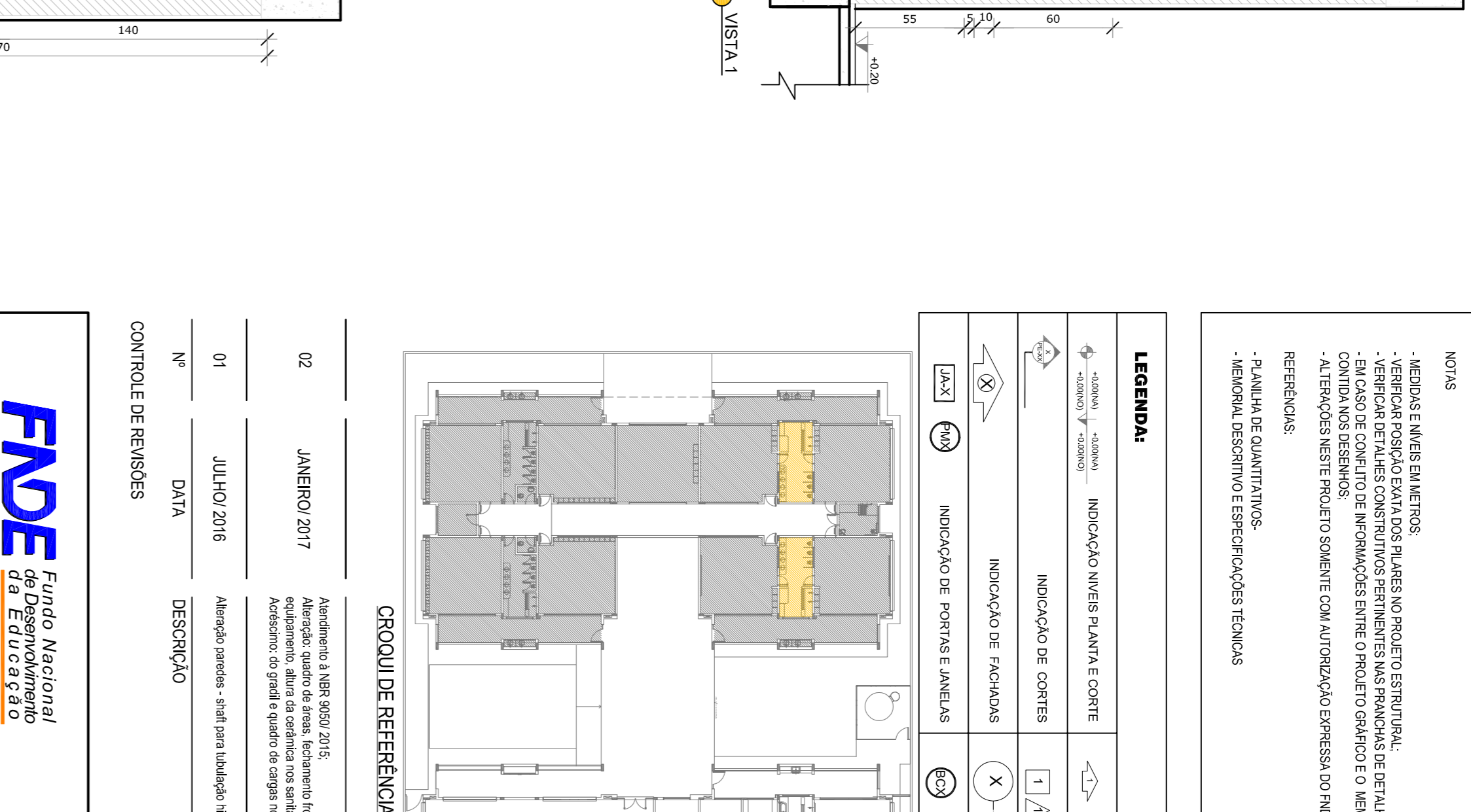
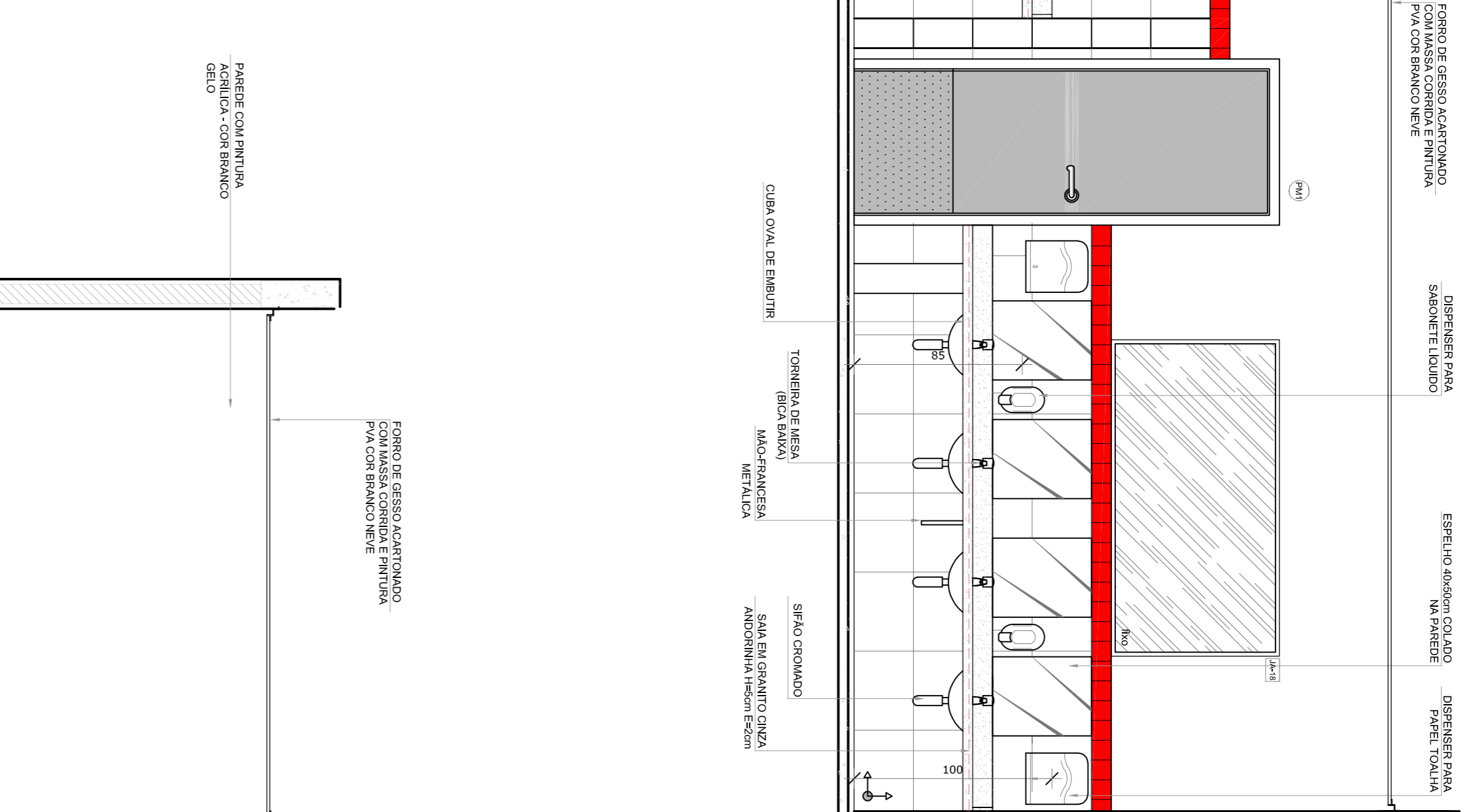
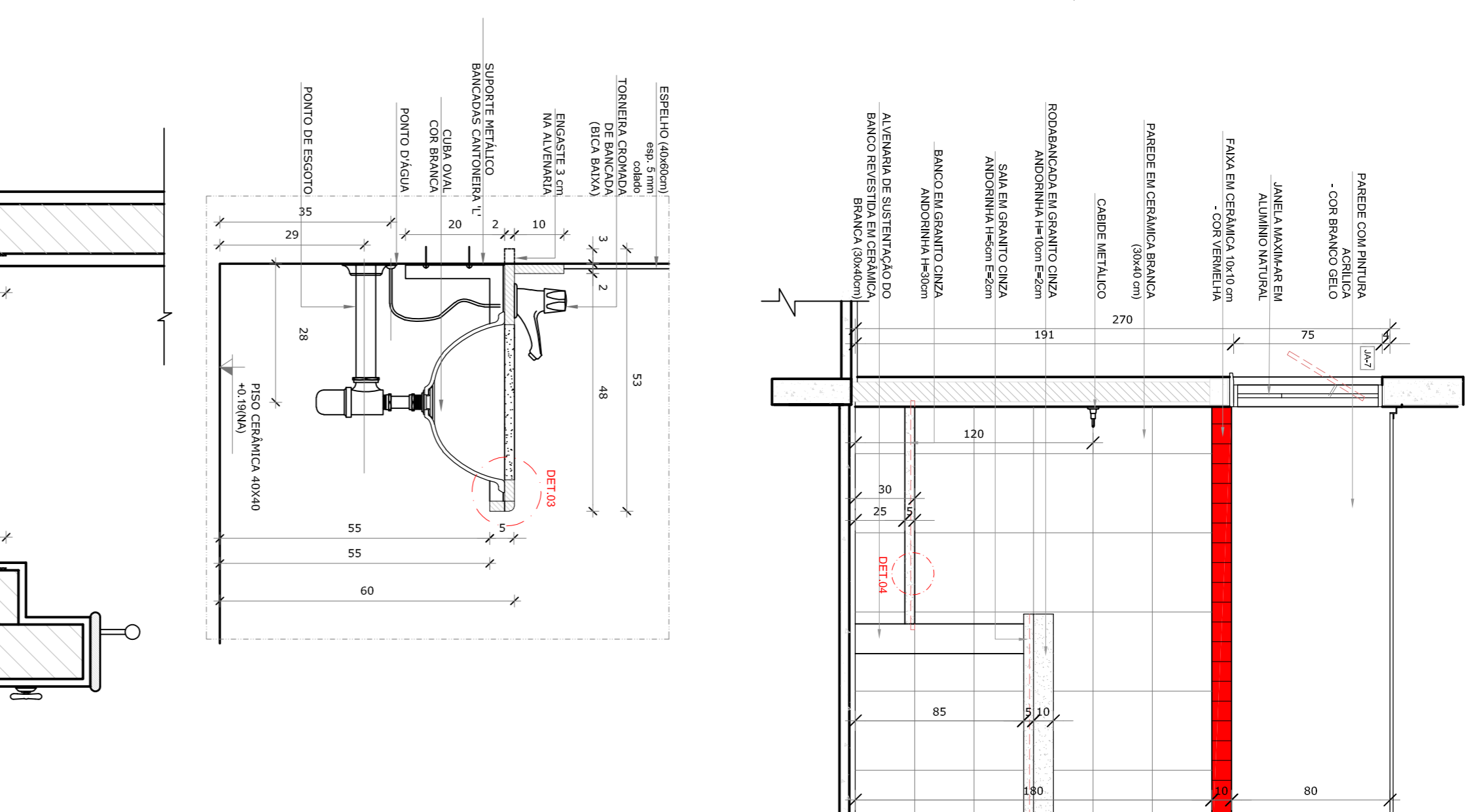
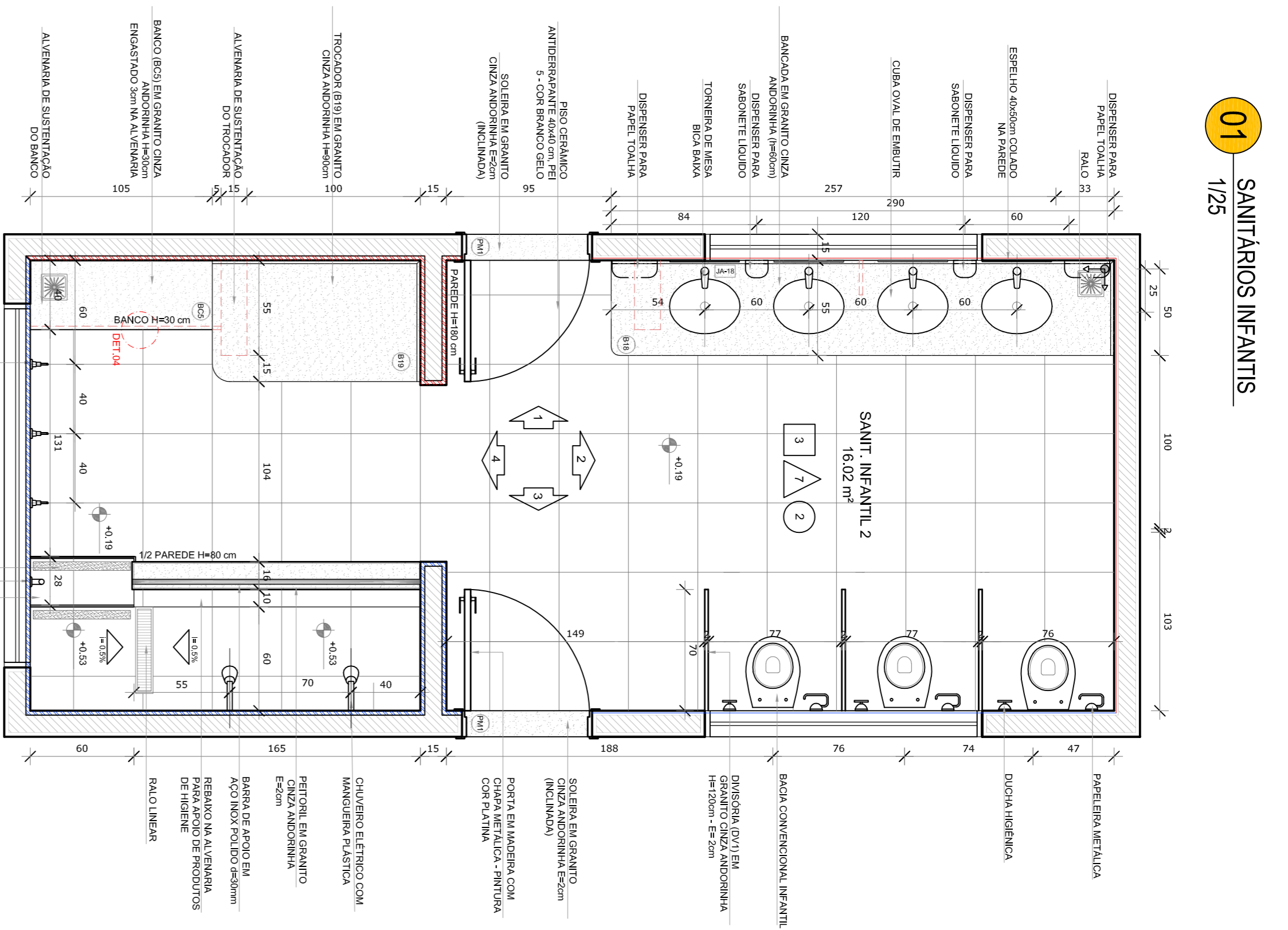
PROJETO DE ARQUITETURA

AMPLIAÇÃO DO BLOCO A LAVANDERIA E VESTIÁRIOS

ARQ

27/38

COMPONENTE	REVISÃO	ESCALA	INDICAÇÃO	PÁGINA
FORMATO	41	R-01	RA	27/38
	R-02	DATA EMISSÃO	28/03/2018	



NOTAS

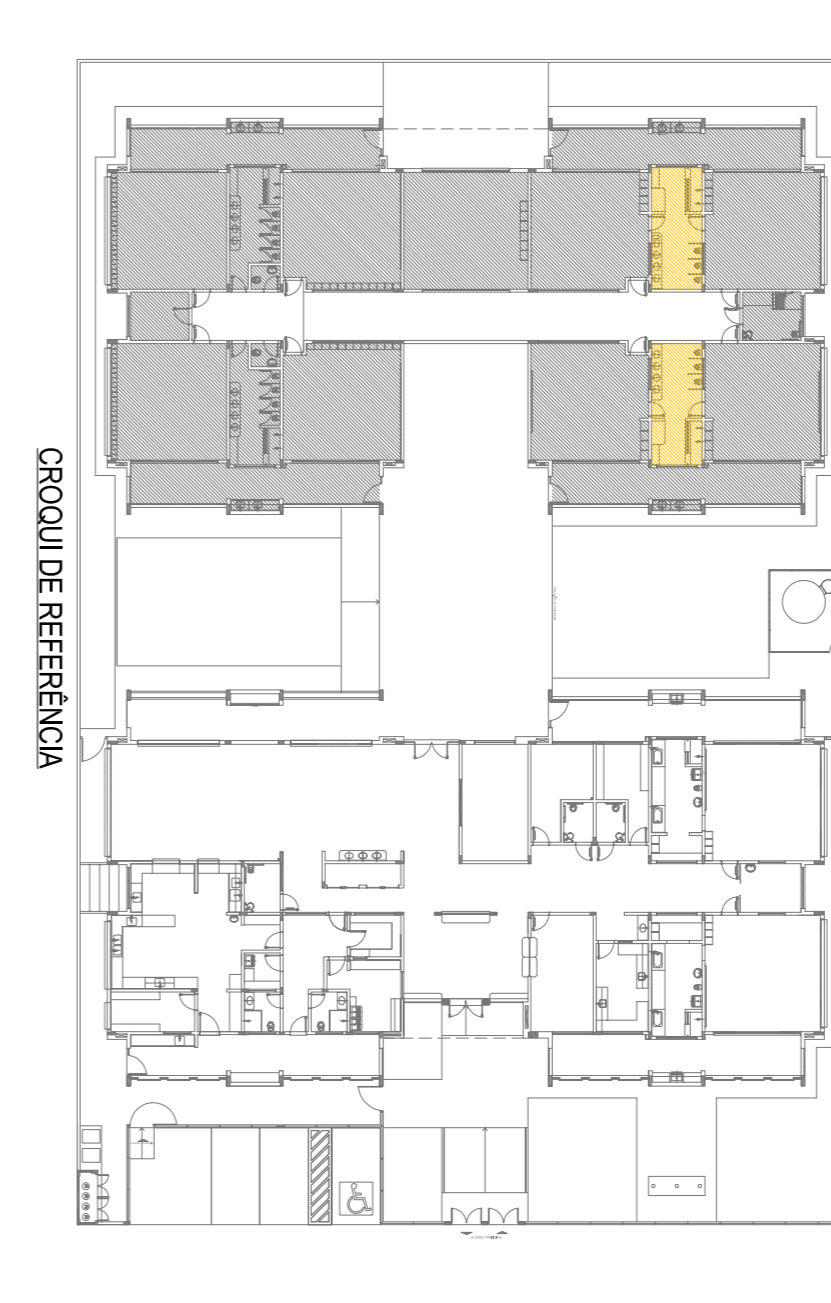
- MENSURAR E MENSURADOS
- VERIFICAR POSIÇÃO EXATA DOS PISARES NO PROJETO ESTRUTURAL.
- VERIFICAR POSIÇÃO EXATA DOS PISARES PERMITESSAS NAS PROVAZAS DE DETALHAMENTO.
- REVISÃO DE PROJETO DE ARQUITETURA E PROJETO DE INSTALAÇÃO ELÉTRICA DESEMPENHADO POR PROFISSIONAL QUALIFICADO E REGISTRADO NO COUNCIL OF ENGINEERS.
- ATENÇÃO: NESTE PROJETO SOMENTE COM AUTORIZAÇÃO EXPRESSA DO FIDE

REFERÊNCIAS:

- PLANILHA DE QUANTITATIVOS.
- MEMORIAL DESCRITIVO E ESPECIFICAÇÕES TÉCNICAS

LEGENDA:

INDICADOR DE VISITAS	INDICADOR DE VISITAS PLANTA CORTE	ESPECIFICAÇÕES DE MATERIAS	INDICADOR DE VISITAS
INDICADOR DE FACHADAS	INDICADOR DE PORTAS E JANELAS	INDICADOR DE DIMENSÕES (BARRAS, PAREDES, ETC.)	



PROJETO DE ADEQUAÇÃO

PROPRIETÁRIO: PREFEITURA MUNICIPAL DE MURIBE

ENDEREÇO: RUA 08, LOTES DE 03 A 14 DA QUADRA N. LOTAMENTO DORVIELAS II.

MUNICÍPIO: UF - MURIBE - MG.

Vivian Maurer Bandolfo
RESP. TÉCNICO E AUTOR DO PROJETO

CAUIER-447733-8

CREA - RJ-2015102872D

Wander Luiz de Faria Mendes
RESP. TÉCNICO E AUTOR DO PROJETO

CREA - RJ-2015102872D

PROGRAMA PROINFÂNCIA - PROJETO TIPO 1

PROJETO DE ARQUITETURA

AMPLIAÇÃO DO BLOCO B

SANIT. INFANTIL 1 E SANIT. INFANTIL 2

ARQ

28/38

PROJETO DE ADEQUAÇÃO

PROPRIETÁRIO: PREFEITURA MUNICIPAL DE MURIBE

ENDEREÇO: RUA 08, LOTES DE 03 A 14 DA QUADRA N. LOTAMENTO DORVIELAS II.

MUNICÍPIO: UF - MURIBE - MG.

Vivian Maurer Bandolfo
RESP. TÉCNICO E AUTOR DO PROJETO

CAUIER-447733-8

CREA - RJ-2015102872D

Wander Luiz de Faria Mendes
RESP. TÉCNICO E AUTOR DO PROJETO

CREA - RJ-2015102872D

PROGRAMA PROINFÂNCIA - PROJETO TIPO 1

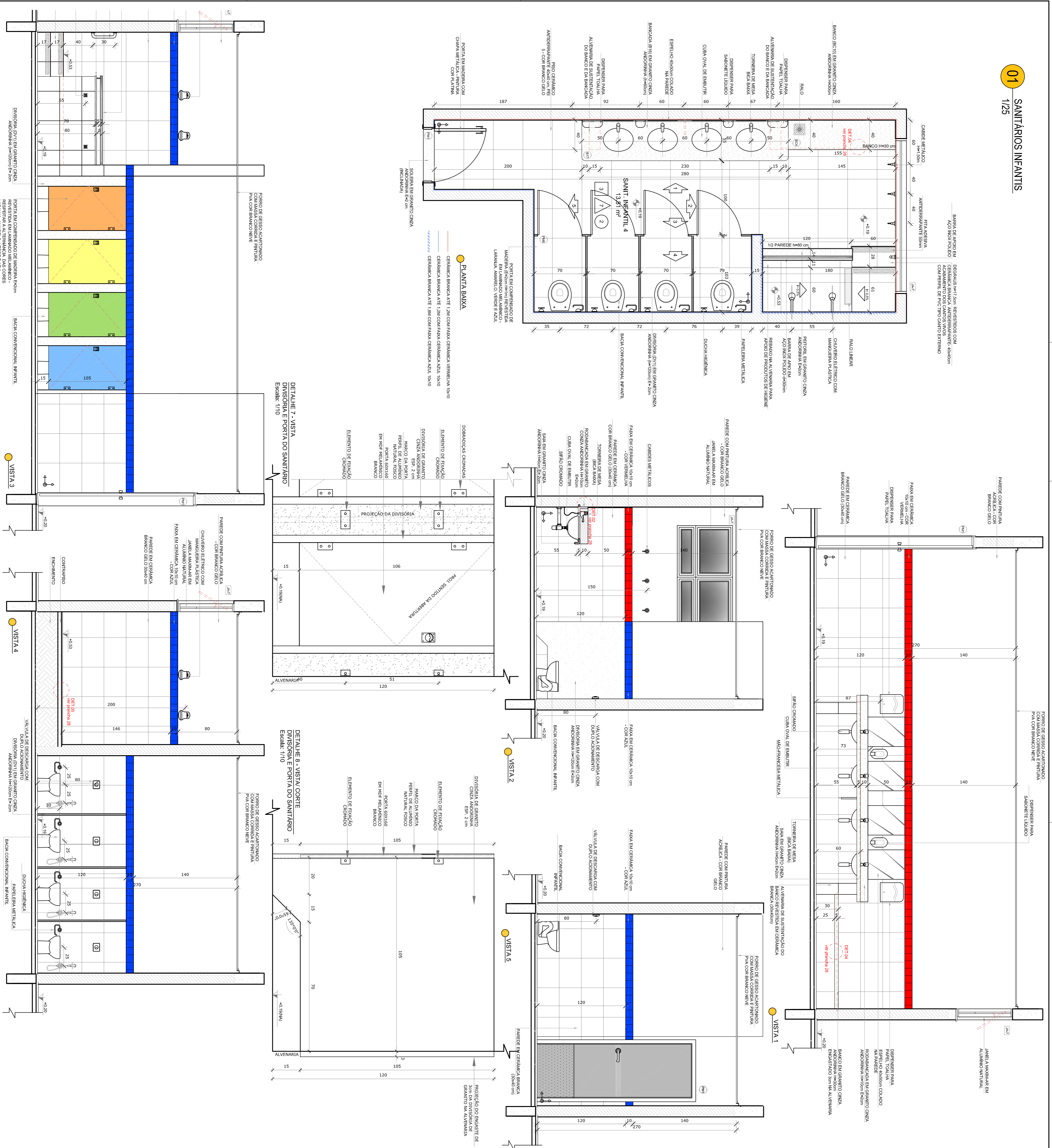
PROJETO DE ARQUITETURA

AMPLIAÇÃO DO BLOCO B

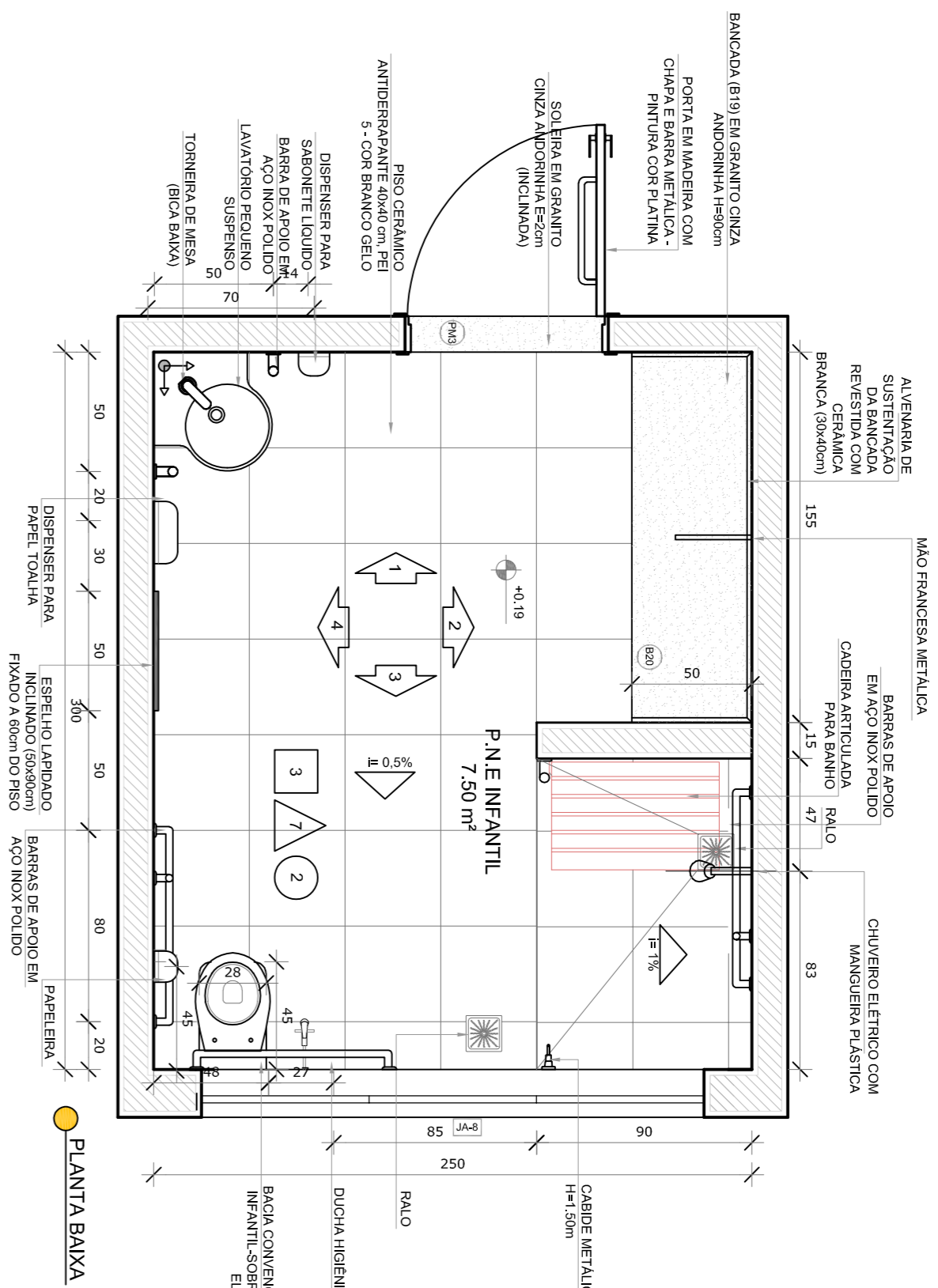
SANIT. INFANTIL 1 E SANIT. INFANTIL 2

ARQ

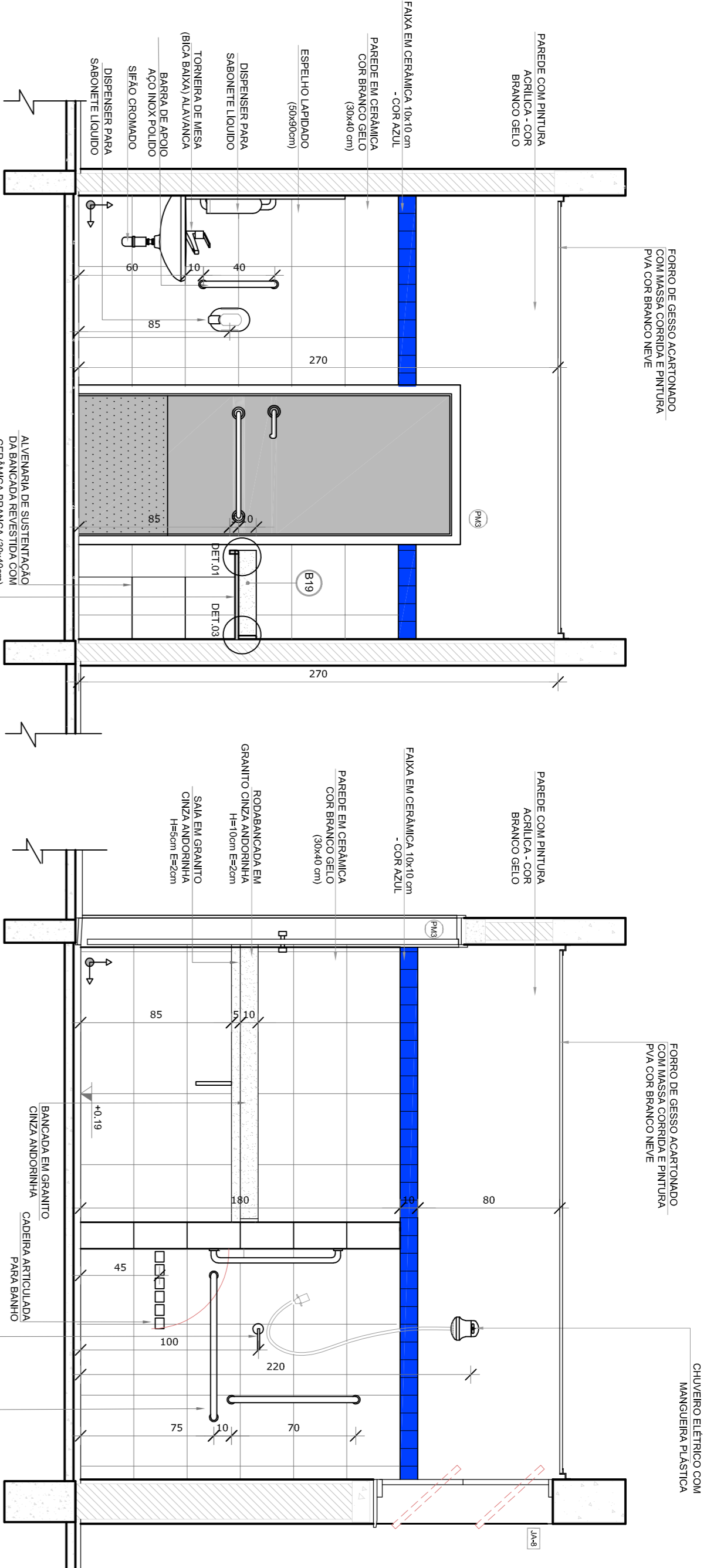
28/38



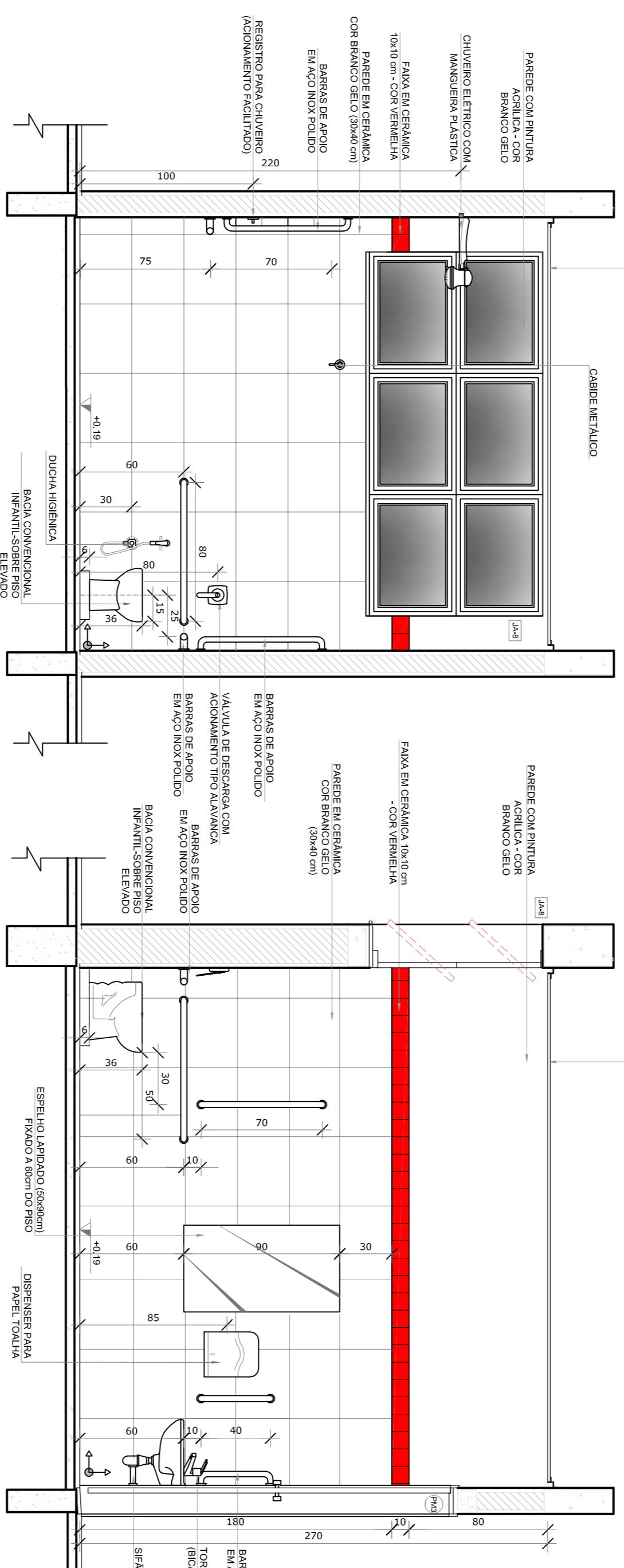
<p>PROJETO DE ADEQUAÇÃO</p> <p>Ministério da Educação</p>			
<p>PRÓPRIETÁRIO: PREFEITURA MUNICIPAL DE MURIAÉ</p> <p>ENDEREÇO: RUA 08, LOTES DE 03 A 14 DA QUADRA N. LOTFAMENTO DORMEIAS II.</p> <p>MUNICÍPIO - UF: MURIAÉ - MG.</p> <p>Vivian Maurer Bandrito RESP. TÉCNICO E AUTOR DO PROJETO CAUBER-447733-8</p>			
<p>PREFEITURA MUNICIPAL DE MURIAÉ</p>		<p>CREA - RJ-201510287ZID</p>	
<p>DLFO</p>		<p>RA</p>	
<p>PROGRAMA PROINFÂNCIA - PROJETO TIPO 1</p> <p>PROJETO DE ARQUITETURA</p>			
<p>CONCEPCAO</p> <p>CGEST - Coordenadora Geral de Infraestrutura Educacional</p>		<p>AMPLIACAO BLOCO B</p> <p>SANIT. INFANTIL 3 E SANIT. INFANTIL 4</p>	
<p>FORMATO A1</p>		<p>PRONCA 29/38</p>	



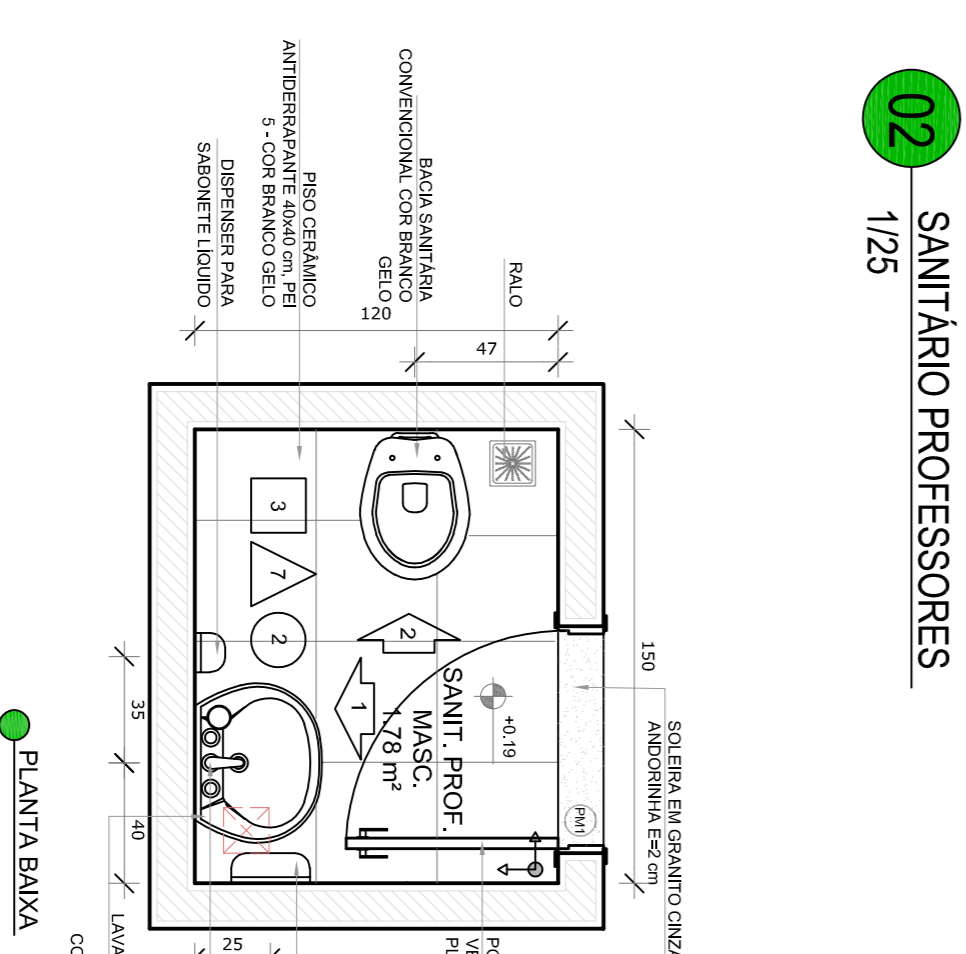
PLANTA BAXA



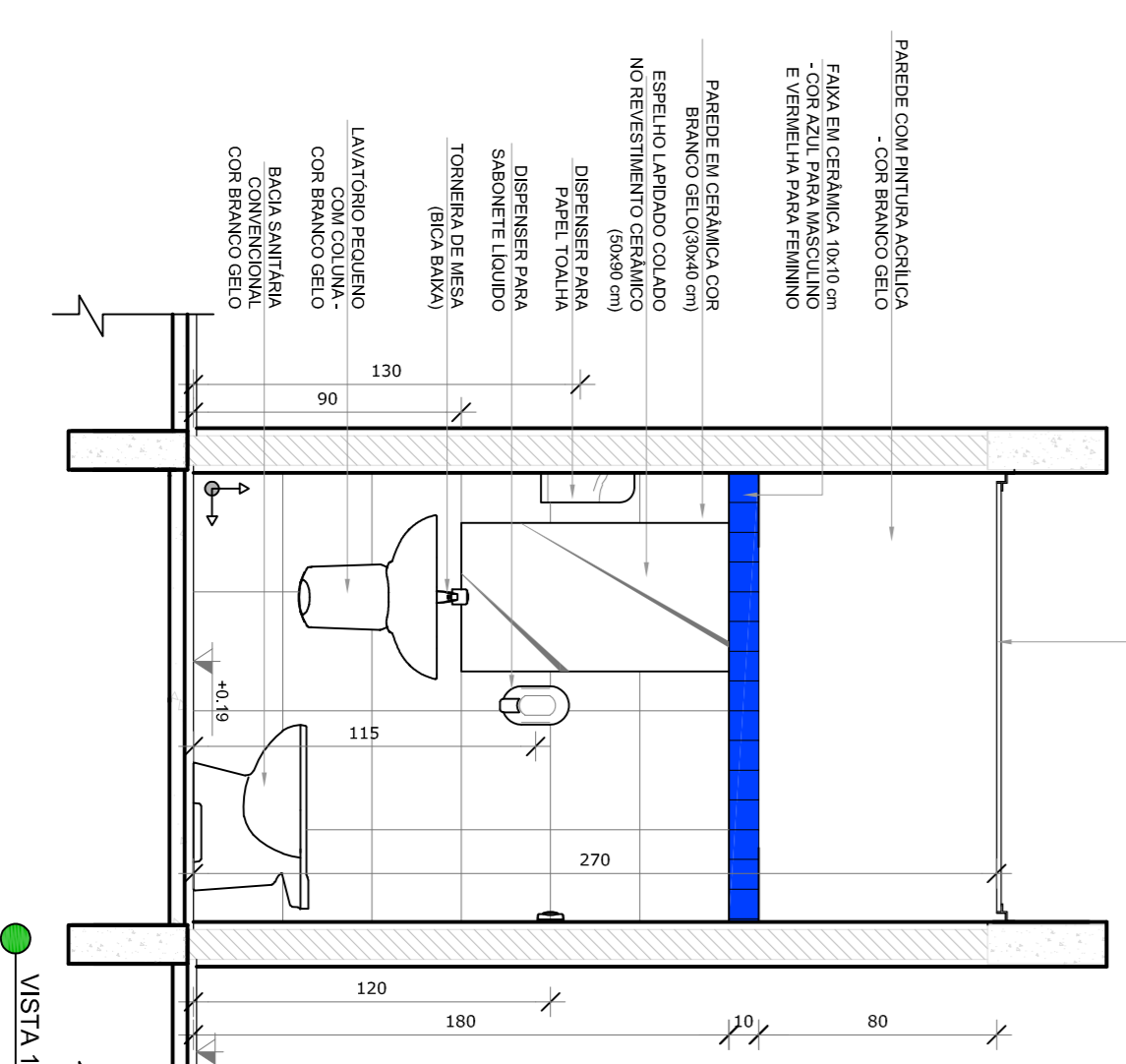
VISTA 2



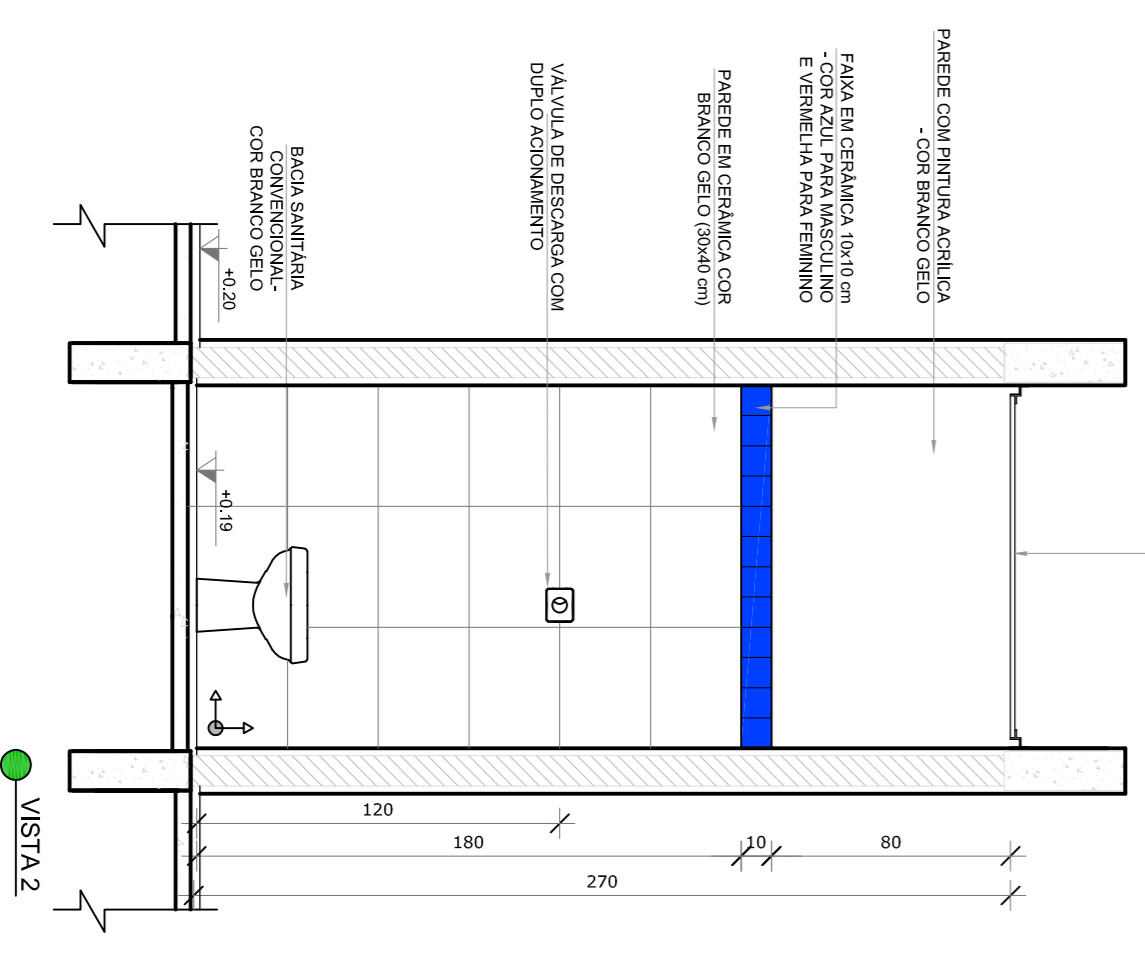
VISTA 4



PLANTA BAXA



VISTA 1



VISTA 2

- NOTAS**
- MEDIDAS E NÍVEIS EM METROS.
 - VERIFICAR POSIÇÃO EXATA DOS PAREDES NO PROJETO ESTRUTURAL.
 - VERIFICAR POSIÇÃO EXATA DOS TUBOS PERMITESSAS NAS PROVAZAS DE DETALHAMENTO.
 - ENTREGAR O PROJETO COM PLANILHAS DE MATERIAIS E QUANTITATIVOS.
 - ENTREGAR O PROJETO COM PLANILHAS DE MATERIAIS DESCRITIVO, PRELIMINAR E INTEGRADO COM OS DESENHOS.
 - ATENÇÃO: NESTE PROJETO SOMENTE COM AUTORIZAÇÃO EXPRESSA DO FINE
- REFERÊNCIAS:**
- PLANILHA DE QUANTITATIVOS.
 - PLANILHA DE MATERIAIS DESCRITIVO E ESPECIFICAÇÕES TÉCNICAS.

LEGENDA:

	INDICAÇÃO DE PORTAS E JANELAS		INDICAÇÃO DE VISTAS
	INDICAÇÃO DE CORTES		ESPECIFICAÇÕES DE MATERIAS
	INDICAÇÃO DE FACHADAS		INDICAÇÃO DE EIXOS
	INDICAÇÃO DE MATERIAS (BRANCO, VERMELHO, ETC.)		INDICAÇÃO DE QUANTITATIVOS (BRANCO, VERMELHO, ETC.)



CROQUI DE REFERÊNCIA

02	JANEIRO 2017	Atualização à NBR 9120/2015
01	JULHO 2016	Adequação quanto a área, detalhamento frontal, sanitários internos e 2 abas de vedação, modêlo e Anotação do grife e quanto a cunha no canto de tijolos de alvenaria vigiadas e escaninho preselada.

CONTROLE DE REVISÕES

PROJETO DE ADEQUAÇÃO

Ministério da Educação

FUNDE *Fundo Nacional de Desenvolvimento da Educação*

PROPRIETÁRIO: PREFEITURA MUNICIPAL DE MURIAÉ
 ENDEREÇO: RUA 08, LOTES DE 03 A 14 DA QUADRA N. LOTAMENTO DORVIELAS II.
 MUNICÍPIO - UF: MURIAÉ - MG.

Vivian Maurer Bandrito
 RESP. TÉCNICO E AUTOR DO PROJETO CAUBER-447733-8

PREFEITURA MUNICIPAL DE MURIAÉ

Wander Luiz de Faria Mendes
 RESP. TÉCNICO E AUTOR DO PROJETO CREA - RJ-2015/02872/D

PROGRAMA PROINFÂNCIA - PROJETO TIPO 1
 PROJETO DE ARQUITETURA

COSENGUADO
 CGEST - Coordenação Geral de Infraestrutura Educacional

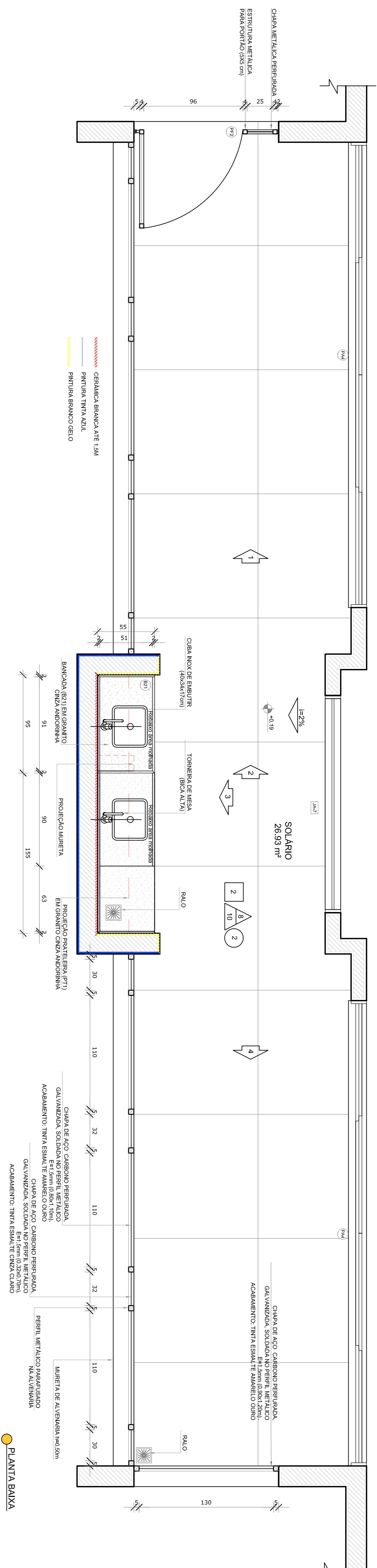
ARQ 30/38

PROGRAMA PROINFÂNCIA - PROJETO TIPO 1

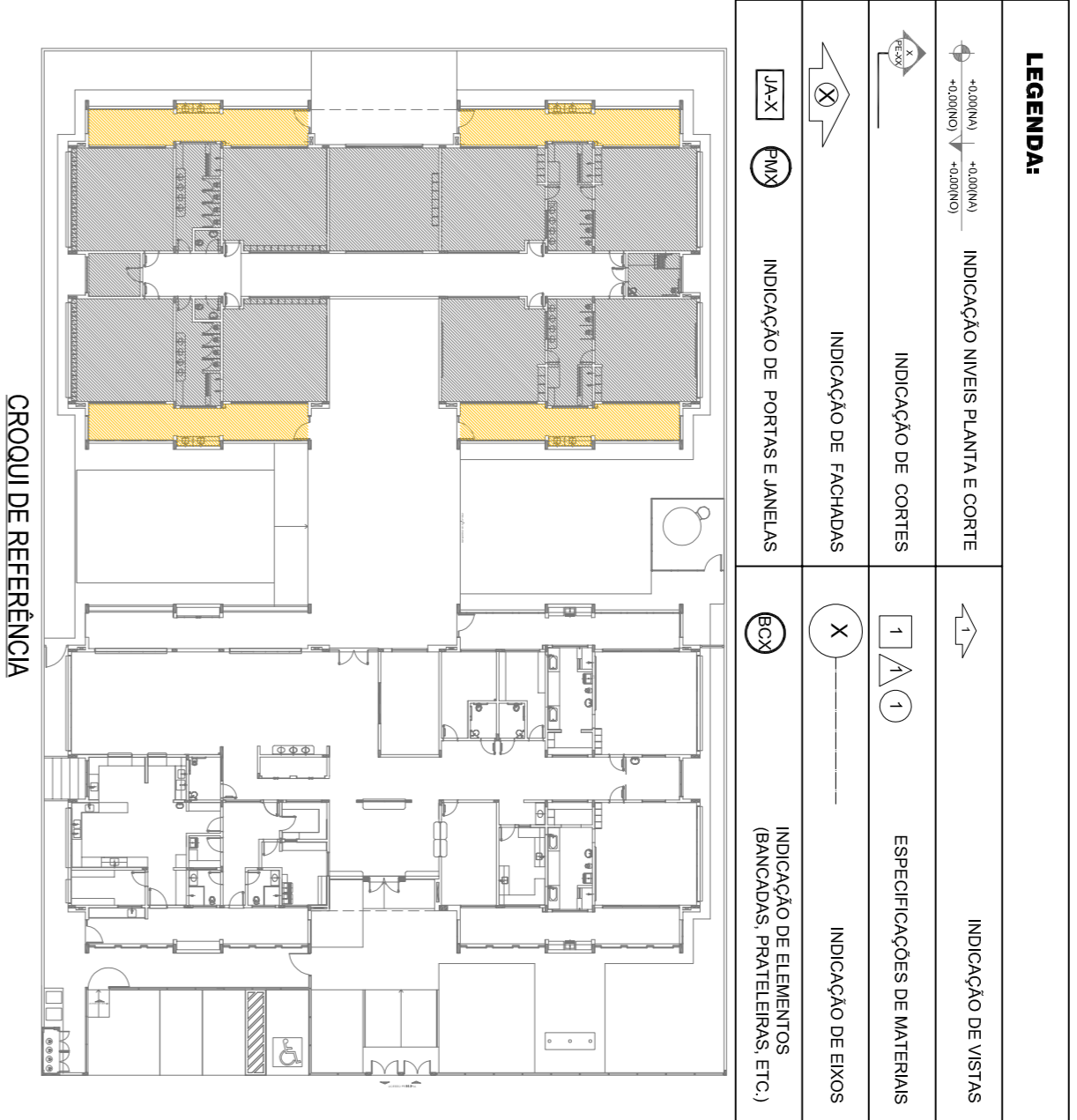
COSENGUADO
 CGEST - Coordenação Geral de Infraestrutura Educacional

AMPLIADO BLOCO B
 SANIT. PNE INFANTIL E SANIT. PROFESSORES

ARQ 30/38



PLANTA BAXA



CROQUI DE REFERÊNCIA

01	JULHO/2016	Alteração paredes - sítio para instalação ventilador e esquadramento; alteração da altura da parede.
02	JANEIRO/2017	Atualização à NBR 9050/2015 Alteração quanto ao eixo, aditamento frontal, cantos arredondados e 2 abas de vedação, modéstia e Anelômetro; do grade e quanto ao campo de abas; tipografia e esquadro padronizado.

CONTROLE DE REVISÕES

FUNDE Fundação Nacional de Desenvolvimento da Educação

Ministério da Educação

PROJETO DE ADEQUAÇÃO

PROPRIETÁRIO: PREFEITURA MUNICIPAL DE MURIAÉ
 ENDEREÇO: RUA 08, LOTES DE 03 A 14 DA QUADRA N. LOTEAMENTO DORMEIAS II.
 MUNICÍPIO - UF: MURIAÉ - MG.
 Vivian Maurer Bandeira
 RESP. TÉCNICO E AUTOR DO PROJETO CAUBRCA477334

PREFEITURA MUNICIPAL DE MURIAÉ

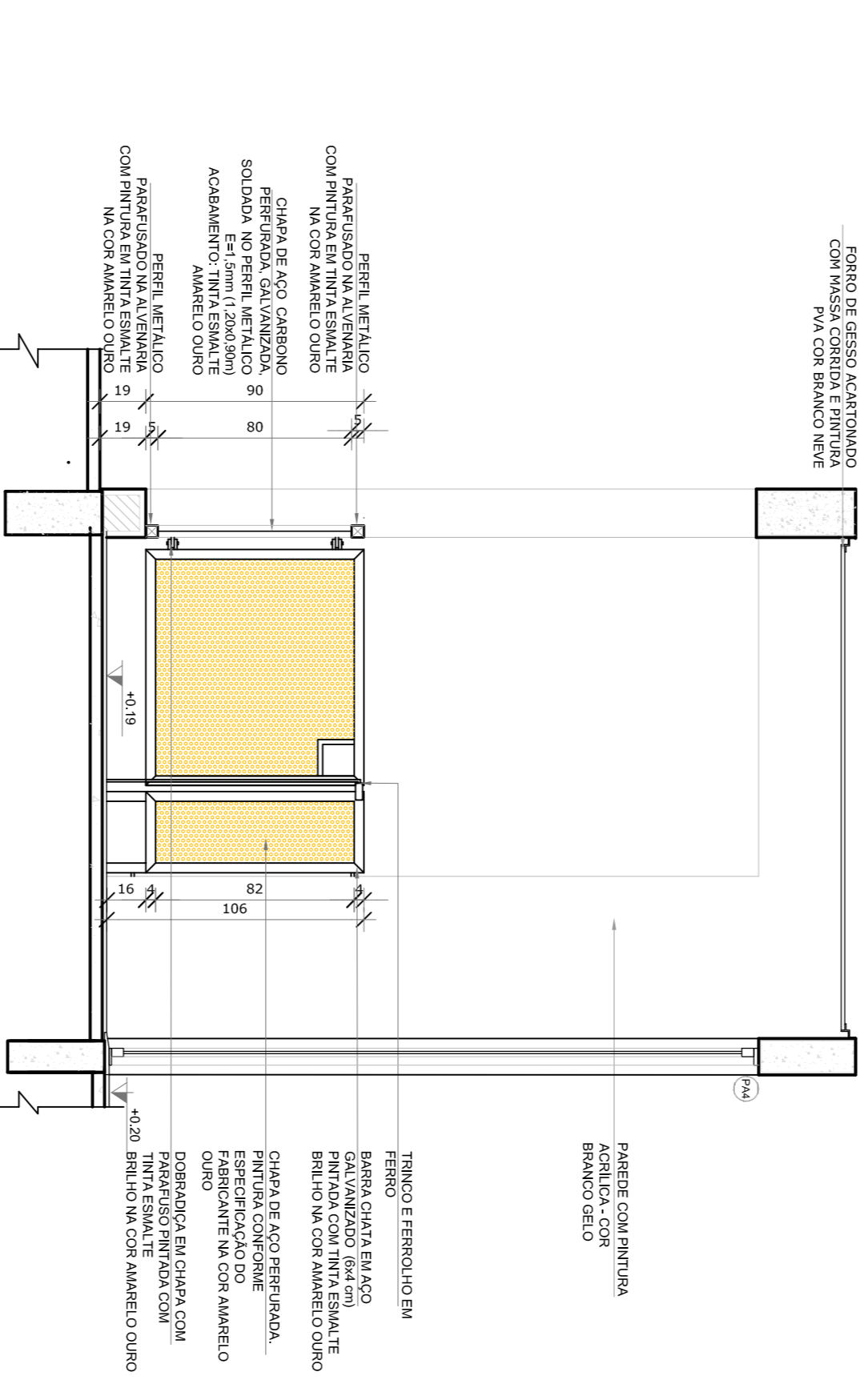
Wander Luiz das Farias Mendes
 RESP. TÉCNICO E AUTOR DO PROJETO CREA - RJ-2015102872ID

D/LFO CREA RA

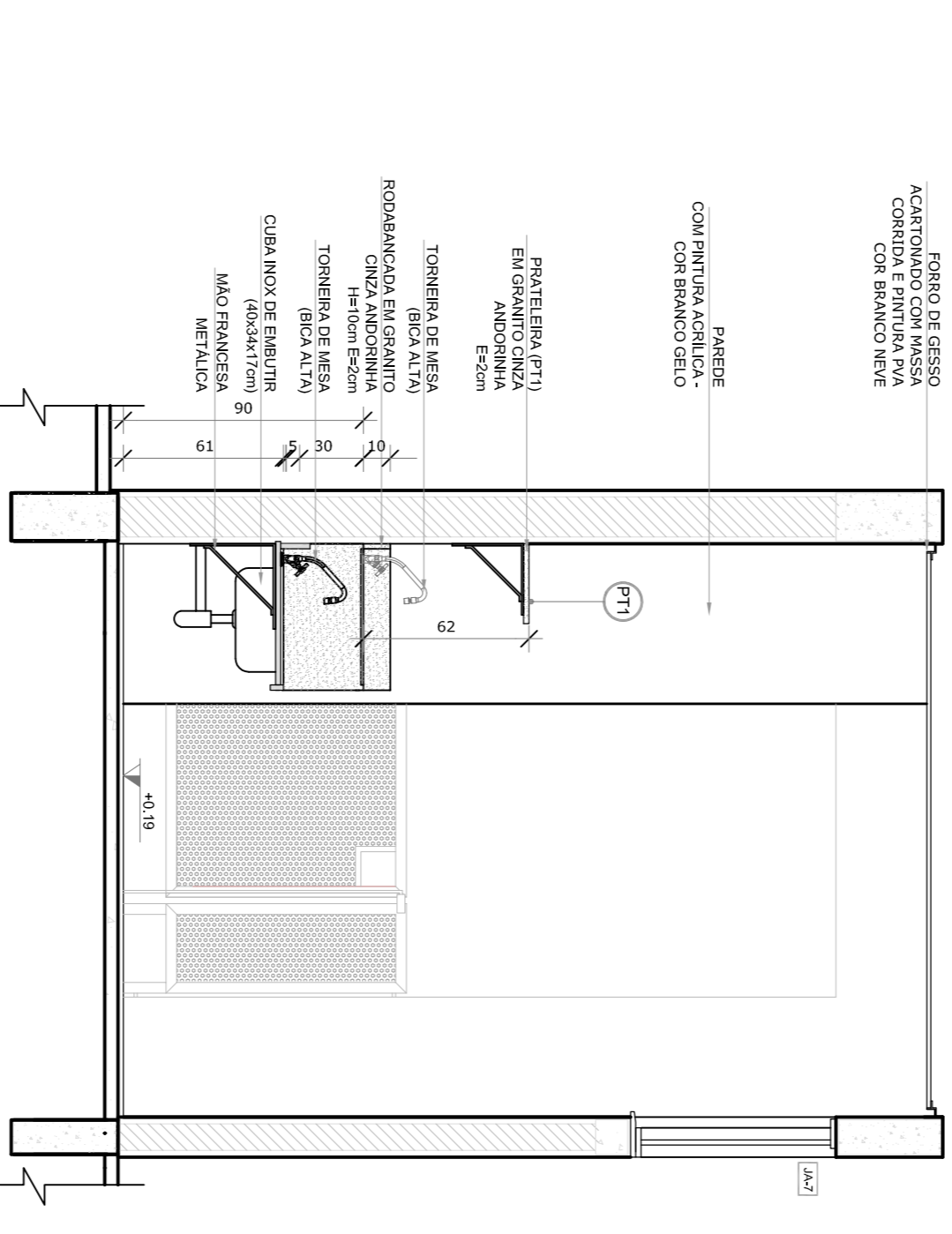
PROGRAMA PROINFÂNCIA - PROJETO TIPO 1
 PROJETO DE ARQUITETURA

AMPLIAÇÃO DO BLOCO B SOLÁRIOS

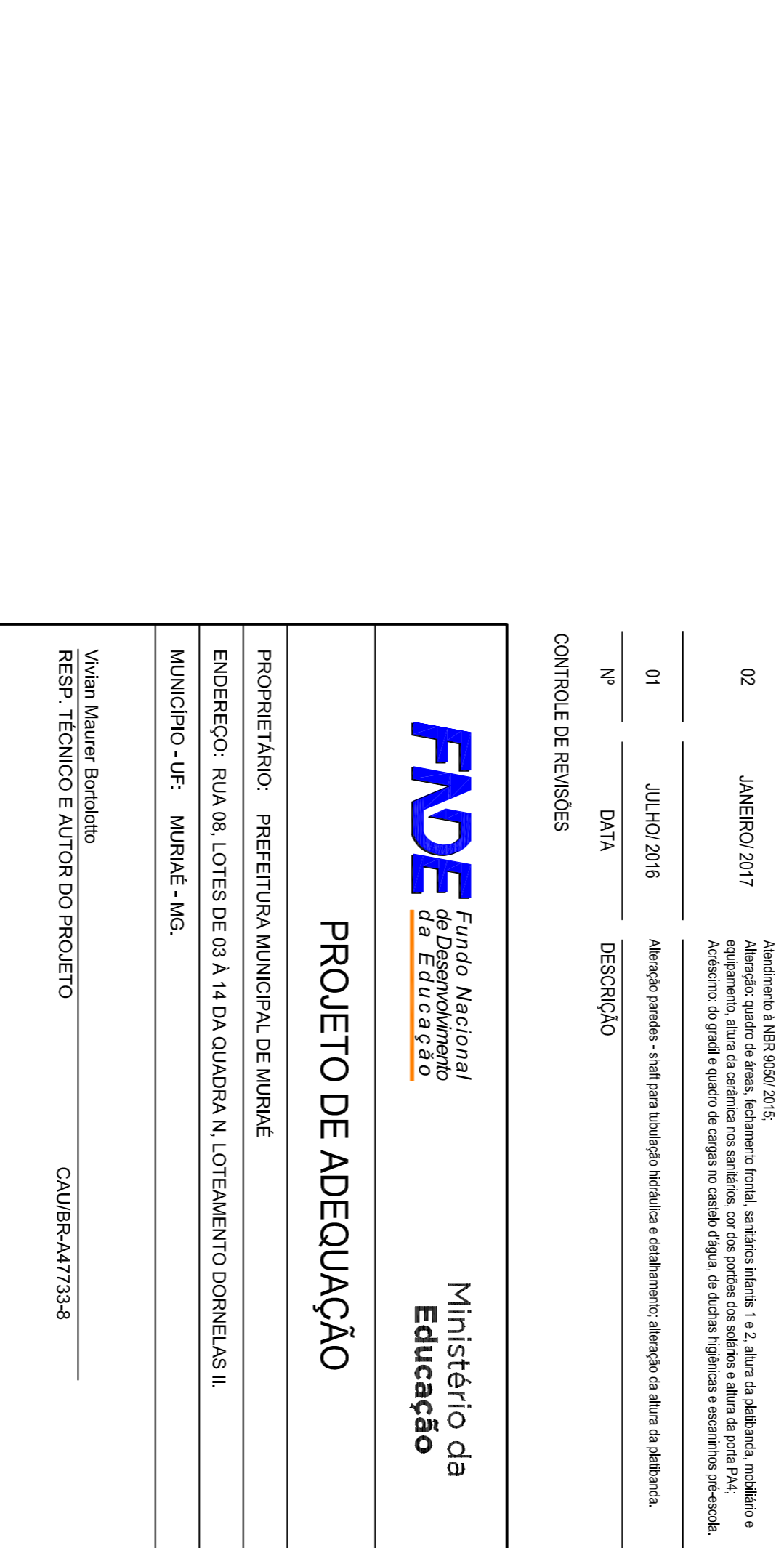
ARQ 31/38



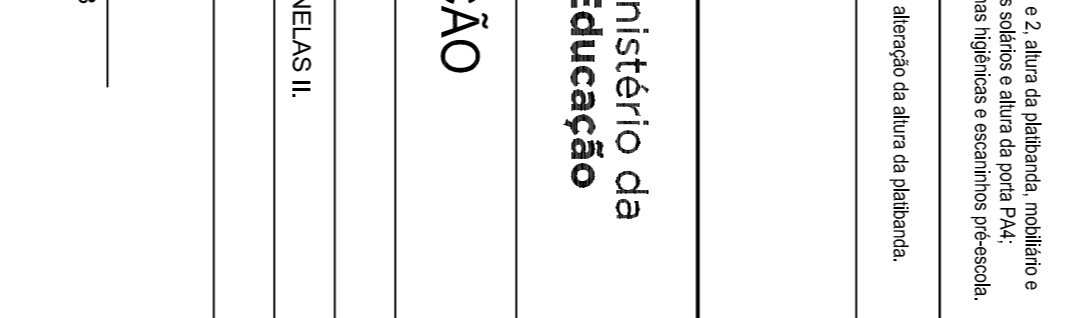
VISTA 1



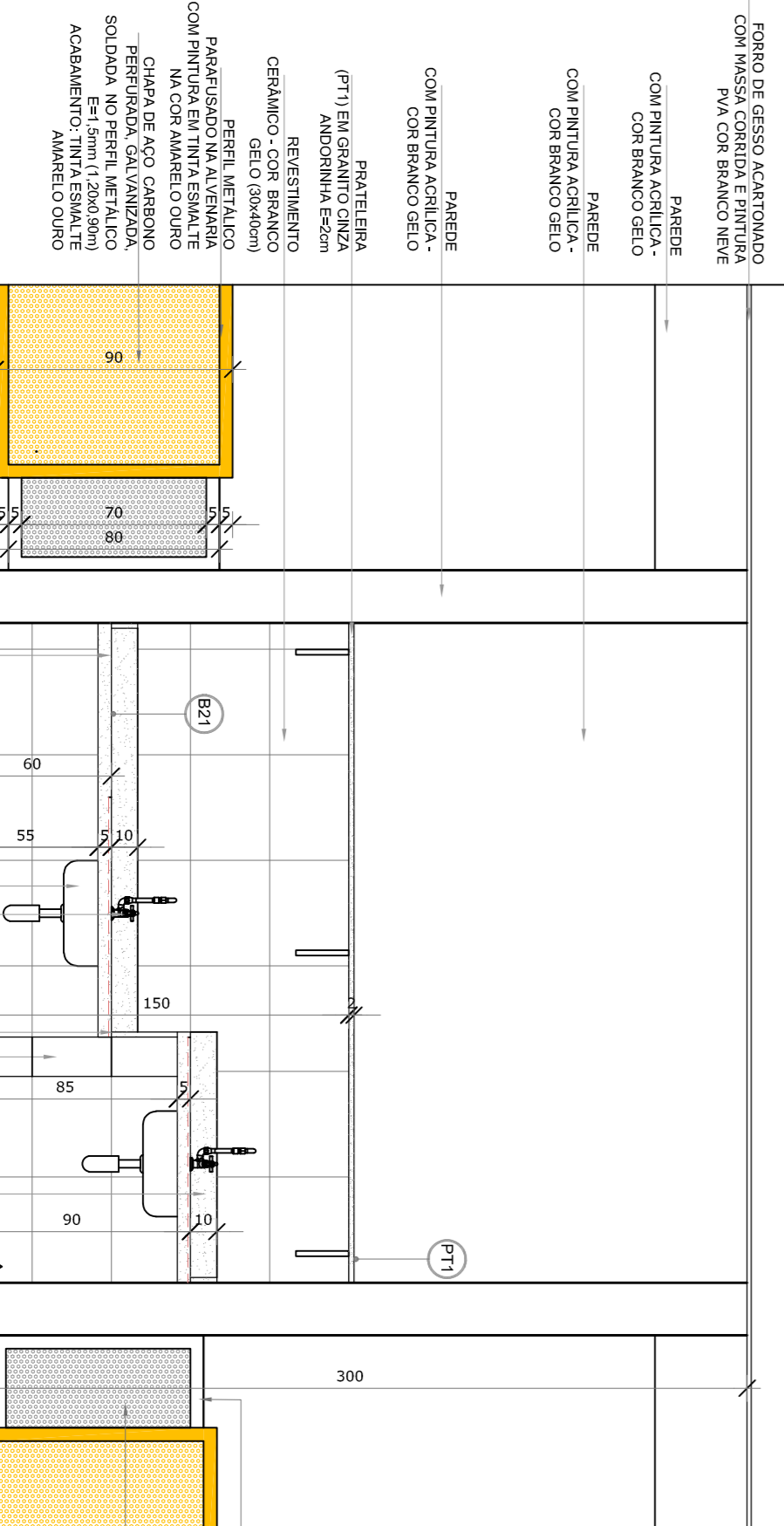
VISTA 2



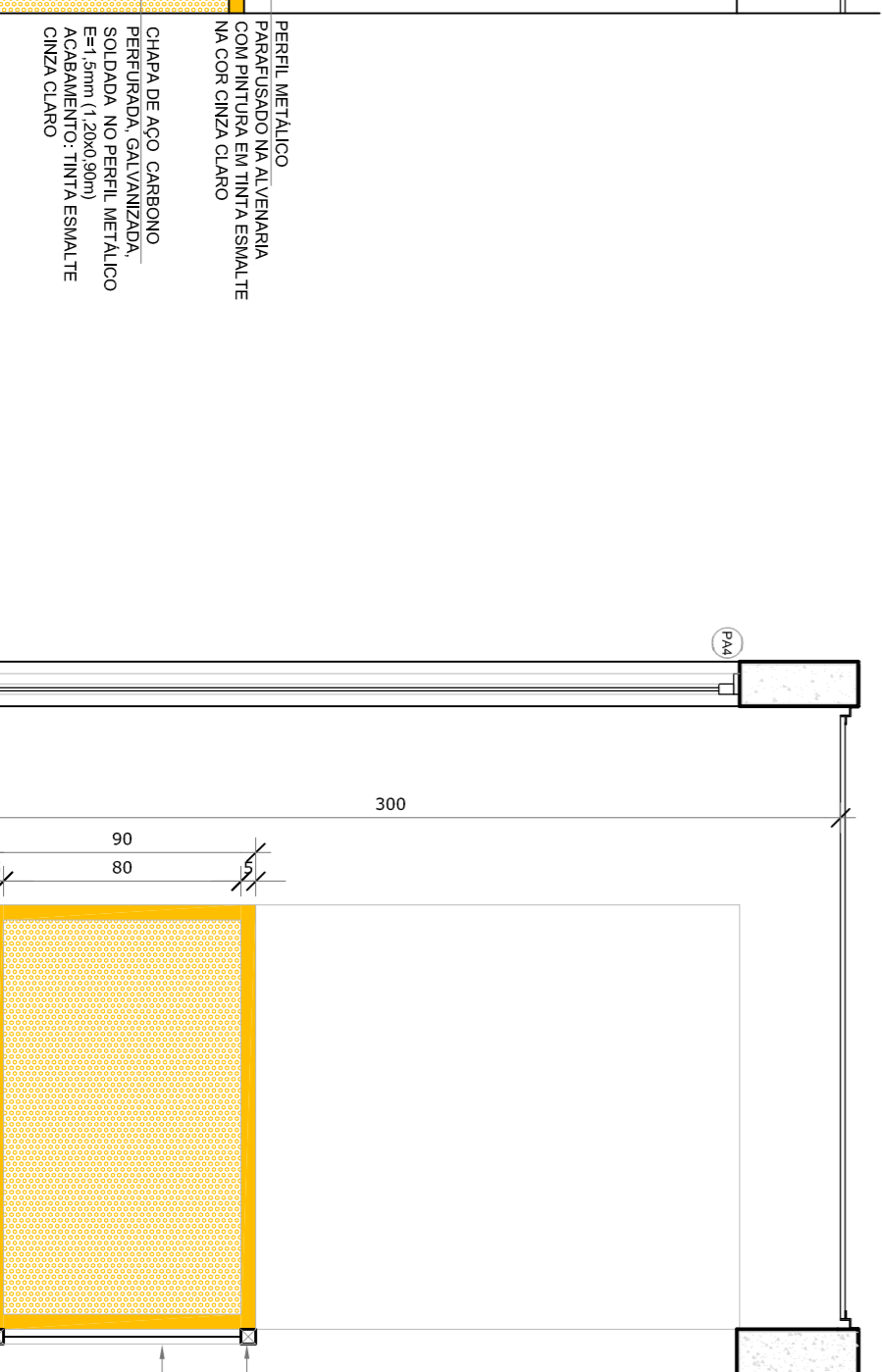
VISTA 3



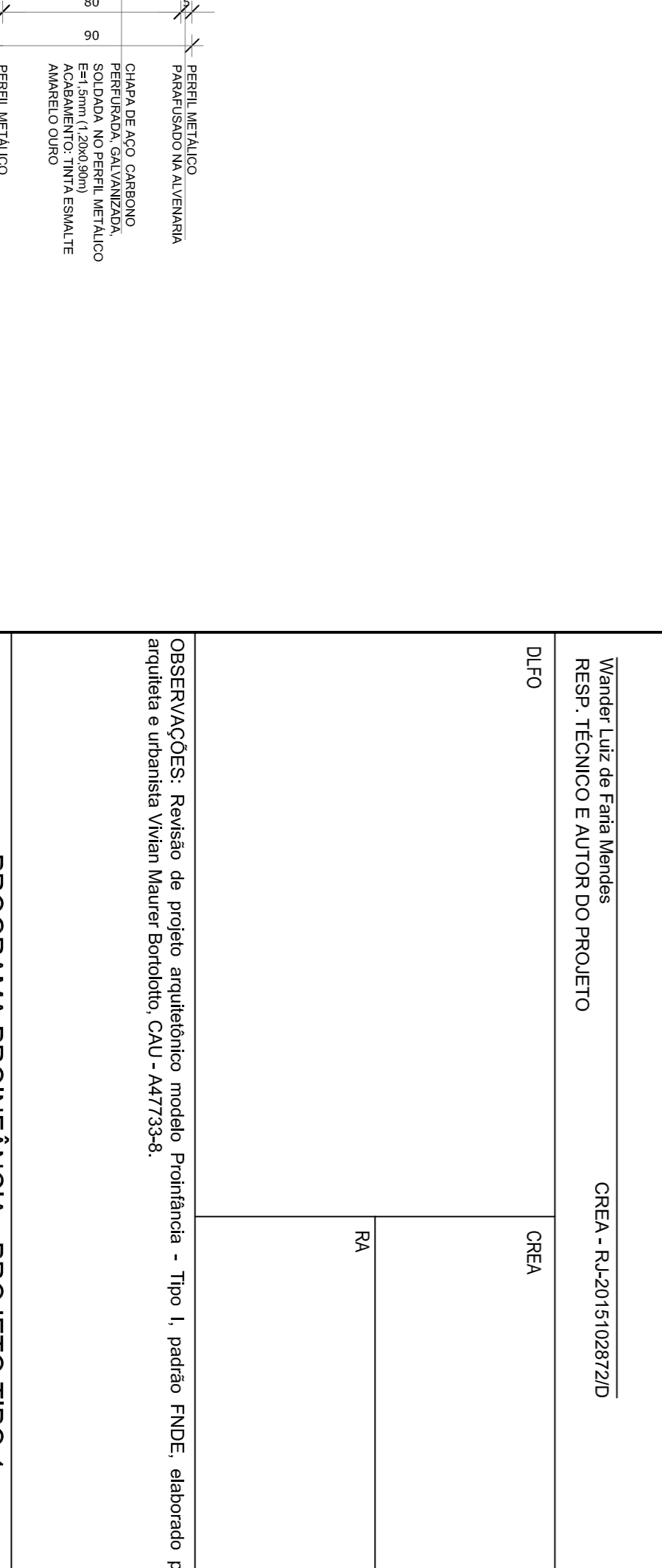
VISTA 4




VISTA 1



VISTA 2

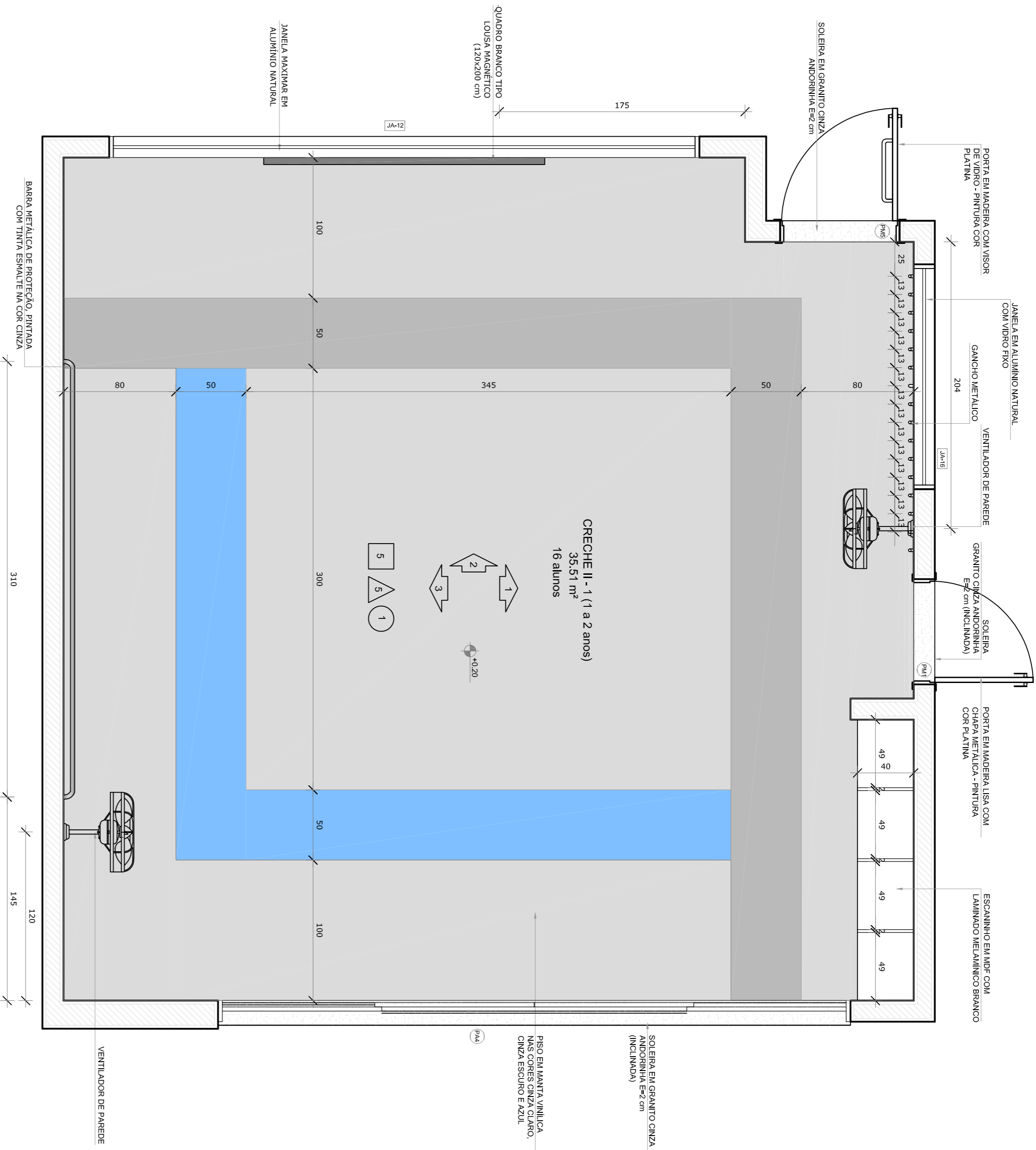


VISTA 3

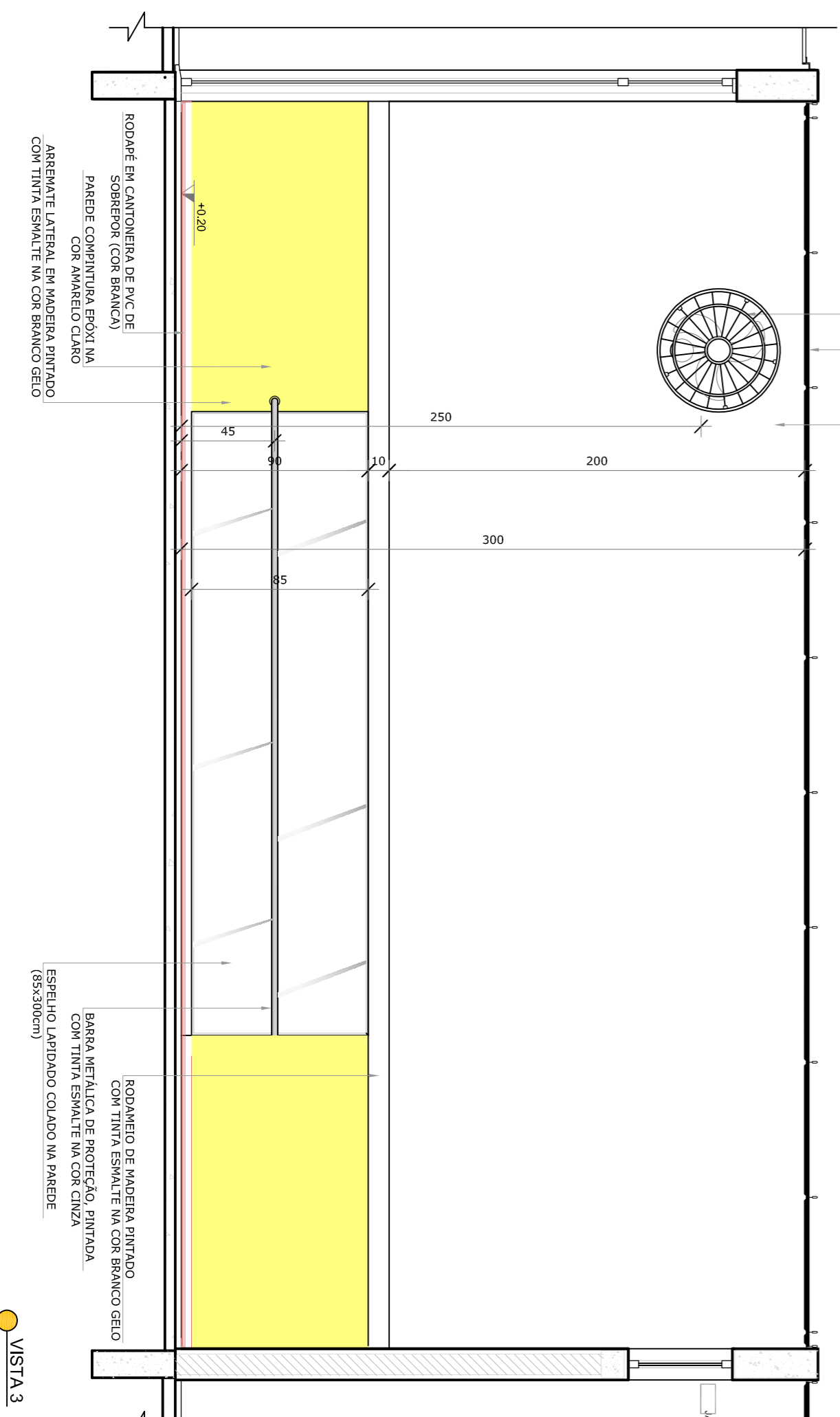
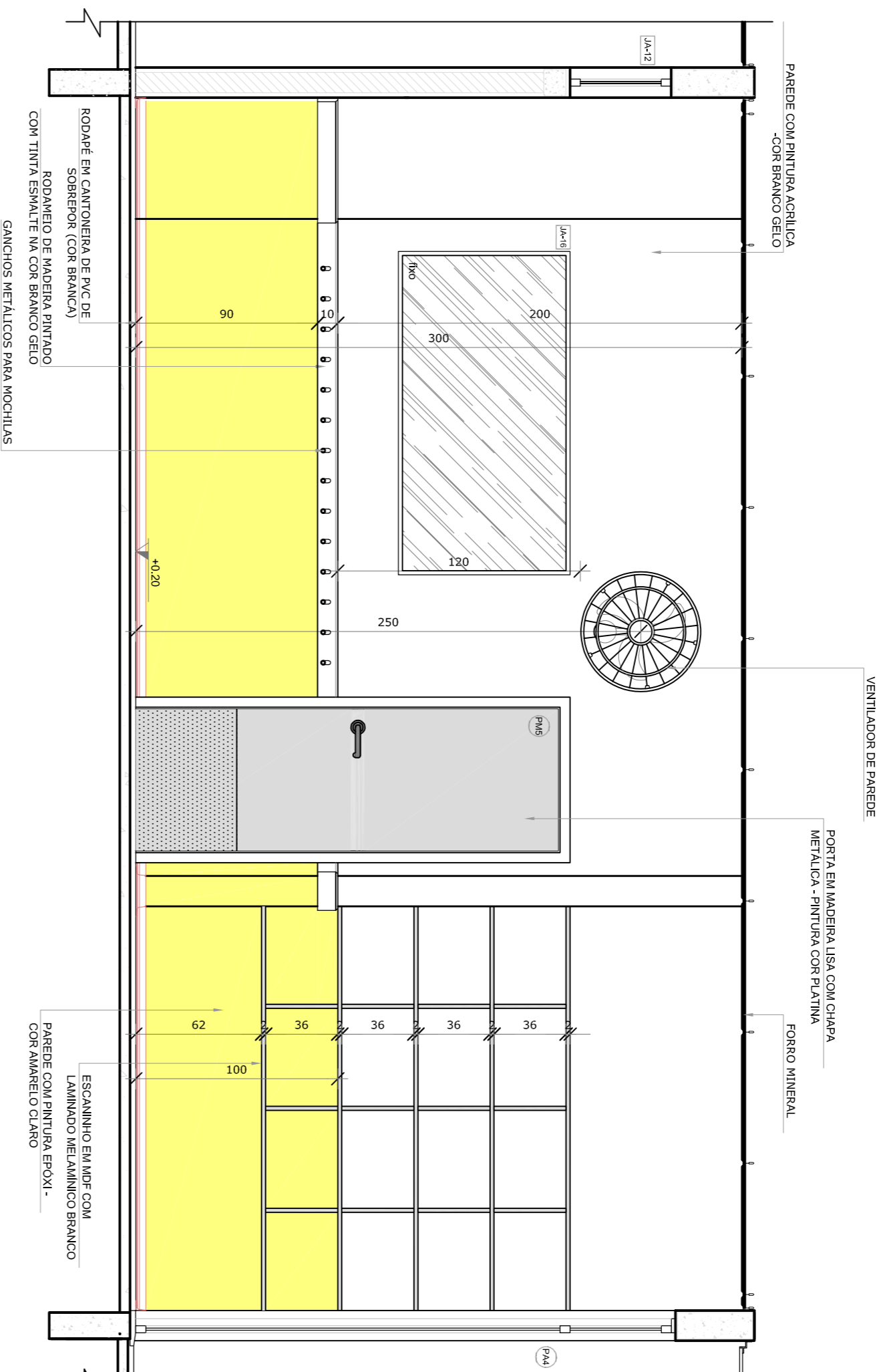
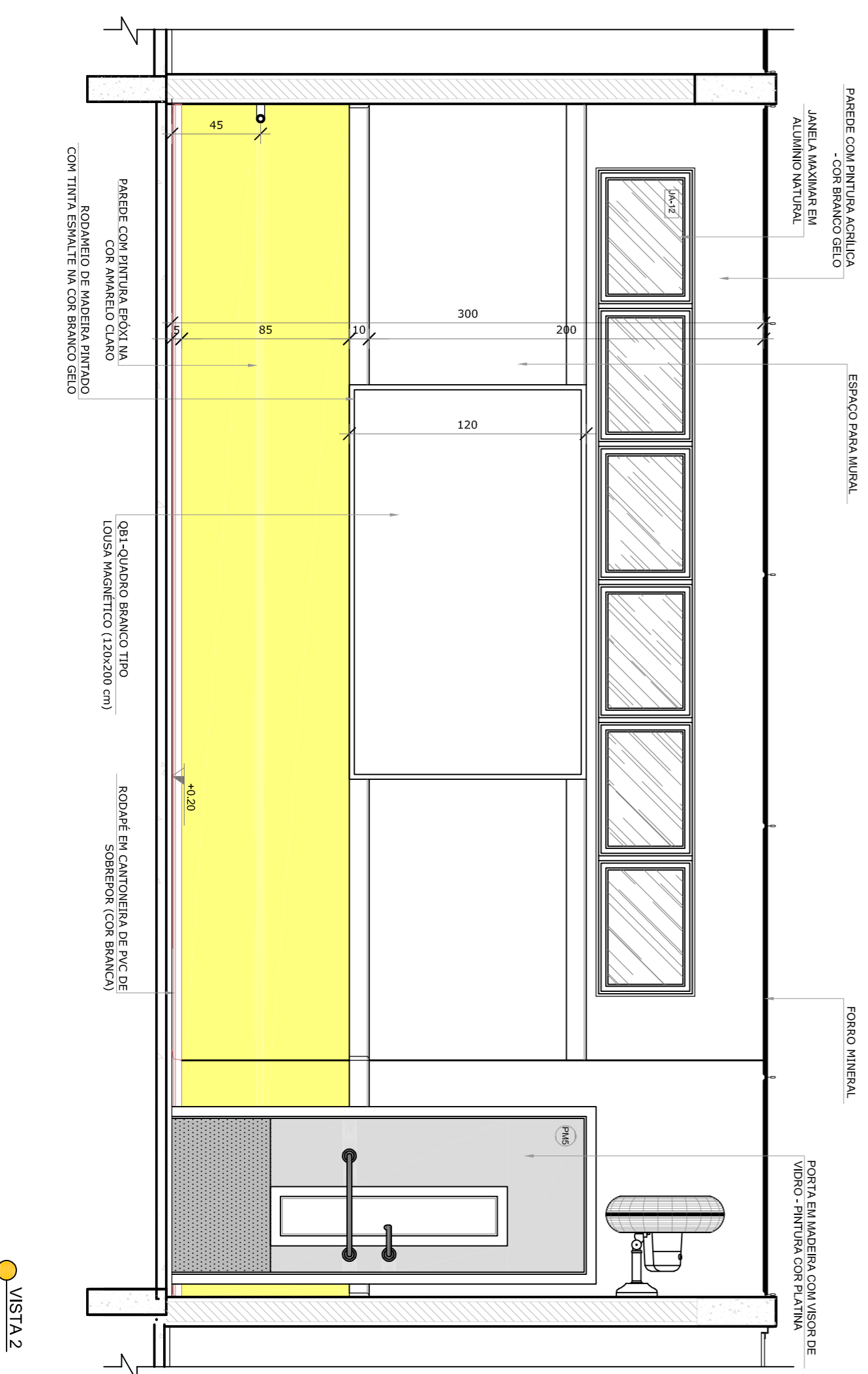


VISTA 4

COSELECÇÃO	CGEST - Coordenação Geral de Infraestrutura Educacional	ESCALA	INDICAÇÃO	PRONÓIA
FORMATO	A1	R00 R01 R02	DATA EMISSÃO MARÇO/2016	31/38



PLANTA BAIXA CRECHE II-1



- NOTAS**
- MEDIAS E NIVEIS EM METROS.
 - VERIFICAR POSIO E AXIA DOS PARES NO PROJETO ESTRUTURAL.
 - VERIFICAR POSIO E AXIA DOS PARES PERMITESSA DAS PROVAZAS DE APLAUMENTO.
 - ENTREGAR O PROJETO COM PLANILHAS DESCRITIVAS DE APLAUMENTO, CONTIDAS NOS DESENHOS.
 - ATENOES NESTE PROJETO SOMENTE COM AUTORIZAO EXPRESSA DO FINE.
- REFERENCIAS:**
- PLANILHA DE QUINTAVIOS.
 - PLANILHA DESCRITIVO E ESPECIFICAOES TECNICAS

LEGENDA:

	INDICAO NIVEIS PLANTA CORTE	INDICAO DE VISTAS
	INDICAO DE CORTES	ESPECIFICAOES DE MATERIAS
	INDICAO DE FACHADAS	INDICAO DE EIXOS
	INDICAO DE PORTAS E JANELAS	INDICAO DE ELEMENTOS (BARRAS, PORTAS, ETC.)



CONTROLE DE REVISOES

Nº	DATA	DESCRICO
01	JULHO/2016	Adequao paredes - siltar para adequao ventilao e escafiamento; adequao da altura da parede.
02	JANERO/2017	Adequao a NBR 9050/2015. Adequao quanto a sntese, acabamento frontal, servios internos e 1 e 2 andrs de pedana, modstulo e Adequao do gradele quando de campo no estado original de todos tipos e escafiamento prescrito.

PROJETO DE ADEQUAO

FNDE *Fundo Nacional de Desenvolvimento da Educao*

Ministrio da Educao

PROPRIETARIO: PREFEITURA MUNICIPAL DE MURIAE
 ENDEREÇO: RUA 08, LOTES DE 03 A 14 DA QUADRA N. LOTEAMENTO DORMEIAS II.
 MUNICIPIO - UF: MURIAE - MG.

Vladimir Maurer Benedito
 RESP. TÉCNICO E AUTOR DO PROJETO CAUIER-447733-8

PREFEITURA MUNICIPAL DE MURIAE

Wander Luiz da Faria Mendes
 RESP. TÉCNICO E AUTOR DO PROJETO CREA - RJ-2015102872/D

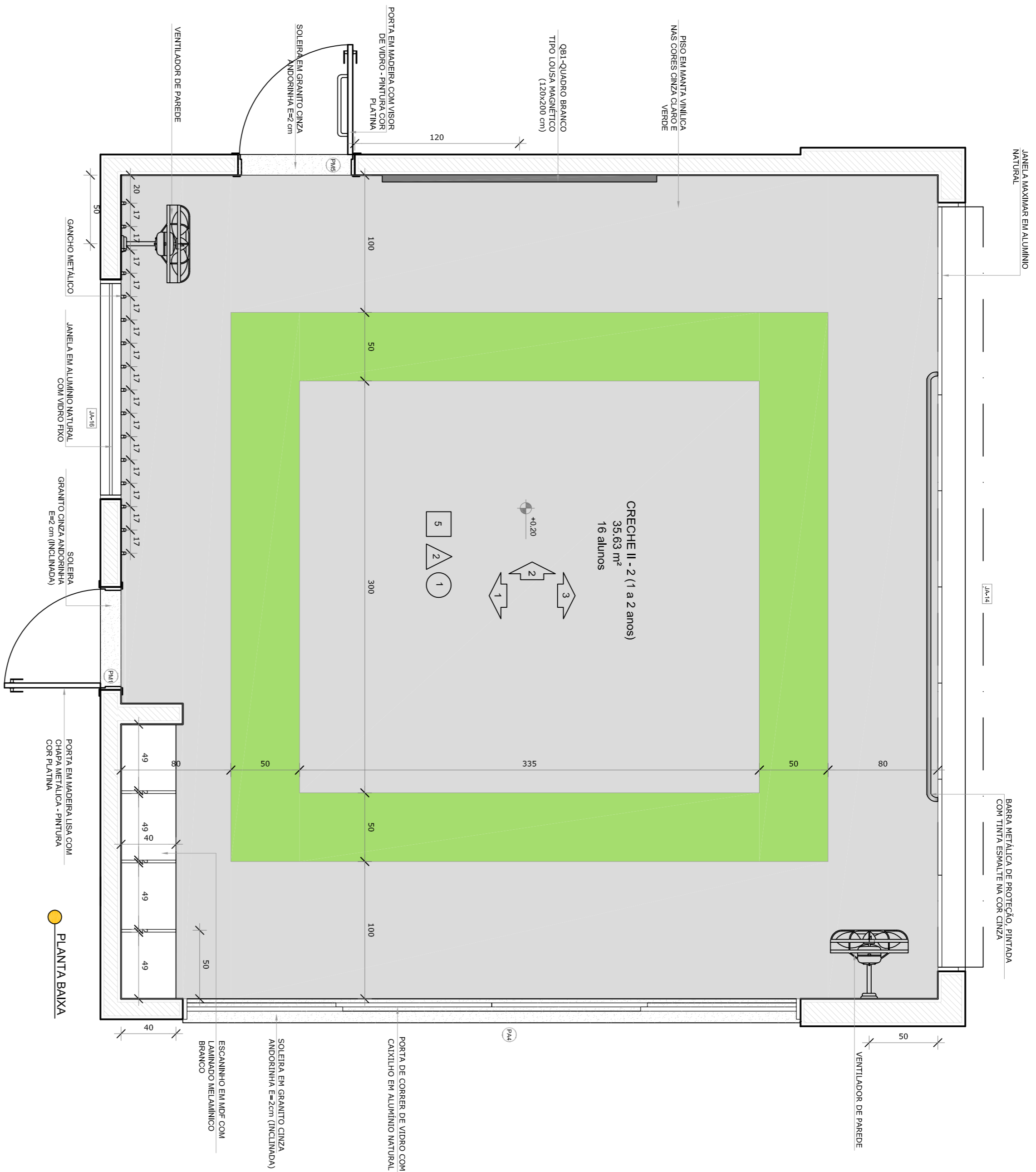
D.L.F.O

CREA	RA
------	----

PROGRAMA PROINFÂNCIA - PROJETO TIPO 1
PROJETO DE ARQUITETURA

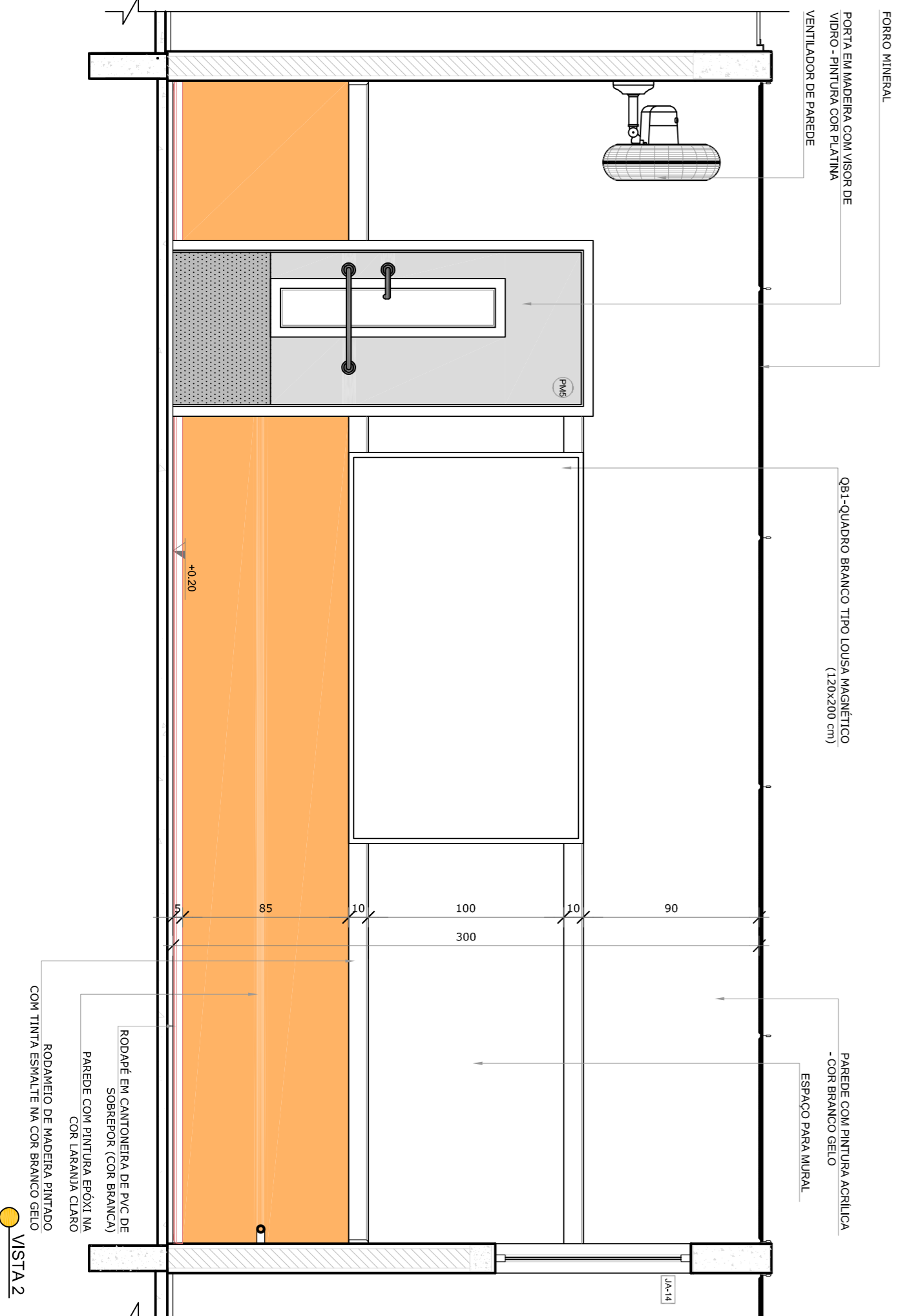
CONSERVACAO		ESCALA	INDICAO	FRANCA
CGEST - Coordenacia Geral de Infraestrutura Educacional	AMPLIACAO DO BLOCO B CRECHE II - 1	R-00 R-01 R-02	DATA EMISSAO MARCO/2016	32/38

PROGRAMA PROINFÂNCIA - PROJETO TIPO 1
PROJETO DE ARQUITETURA

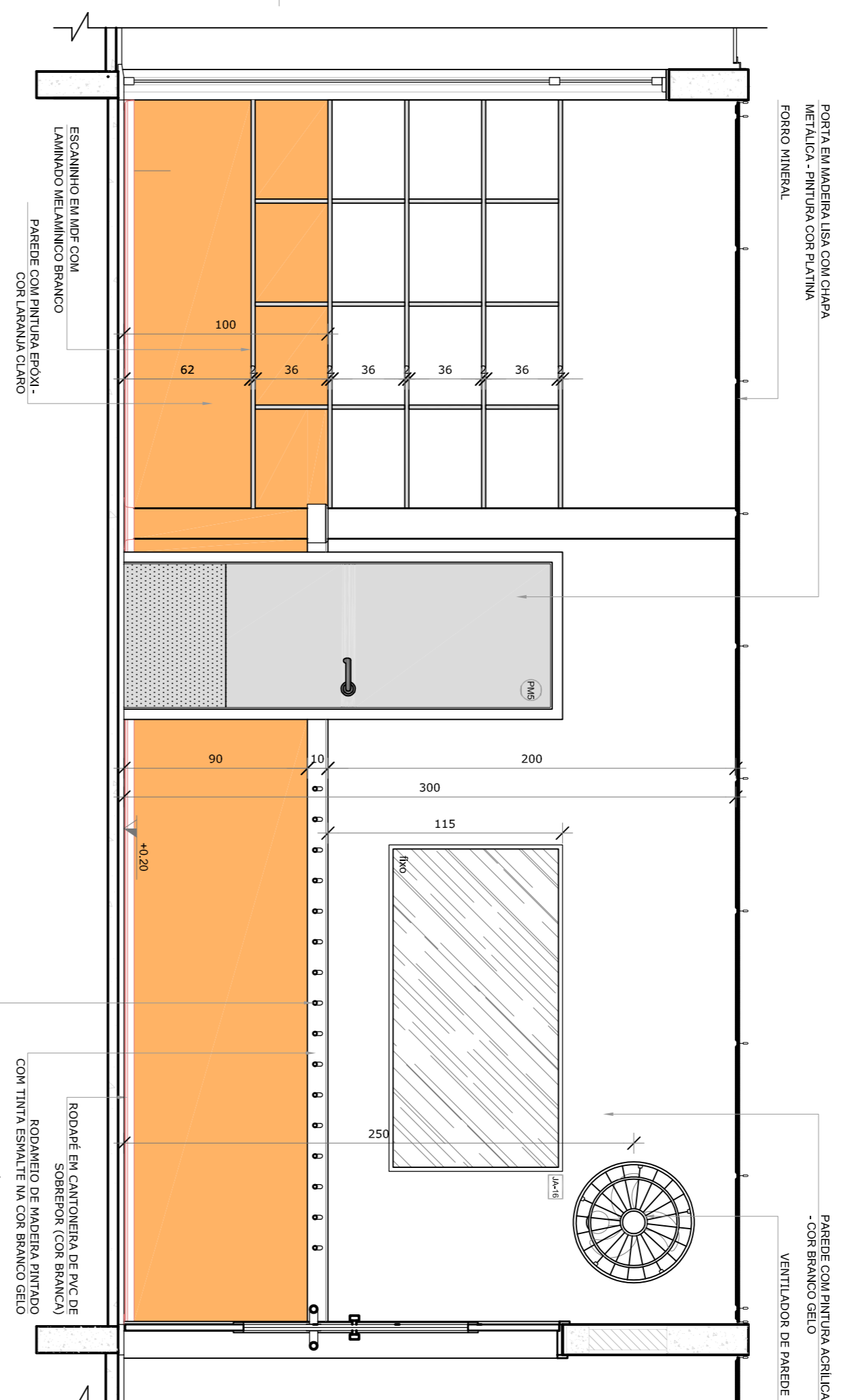


PLANTA BANCA

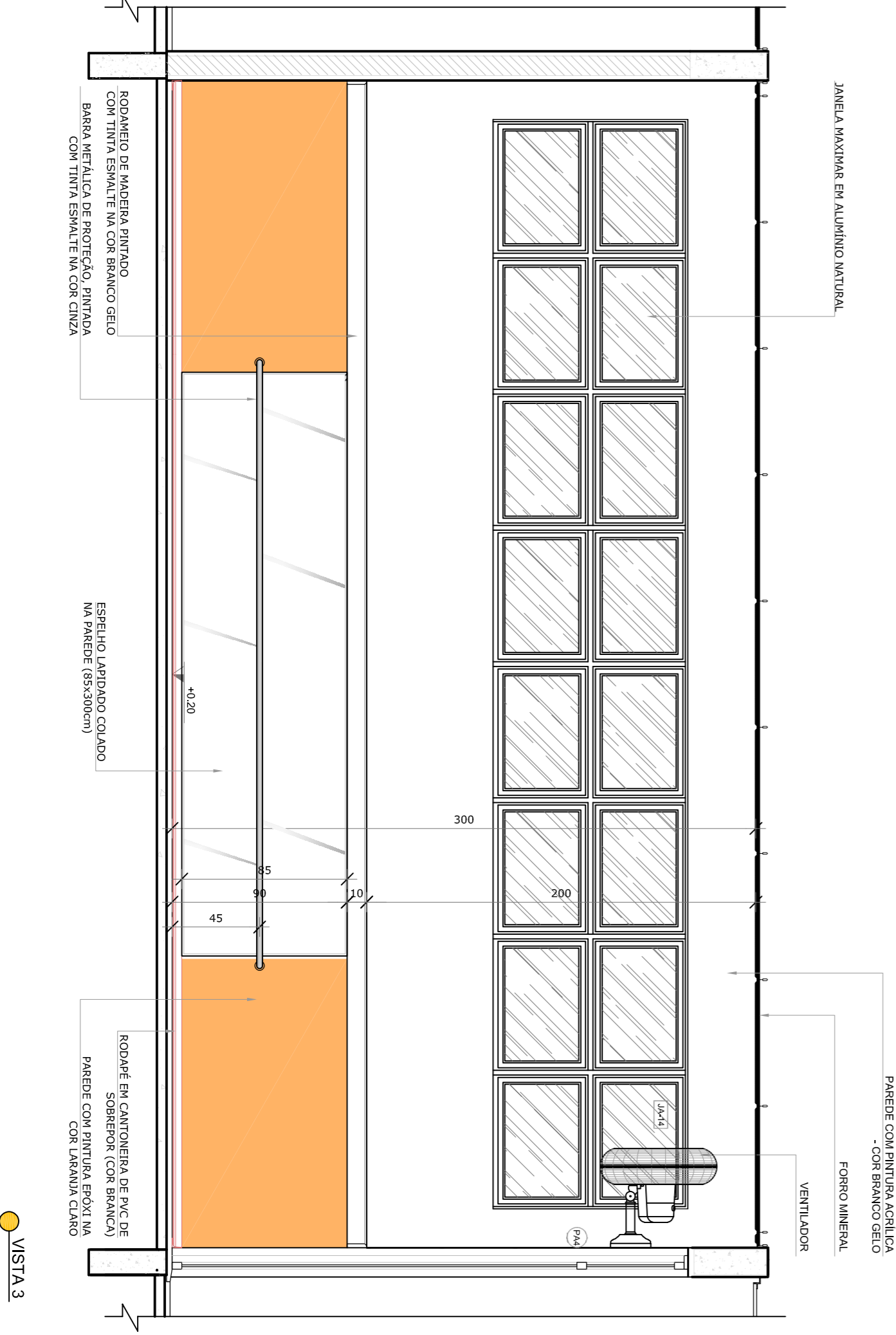
16 alunos



VISTA 2



VISTA 1

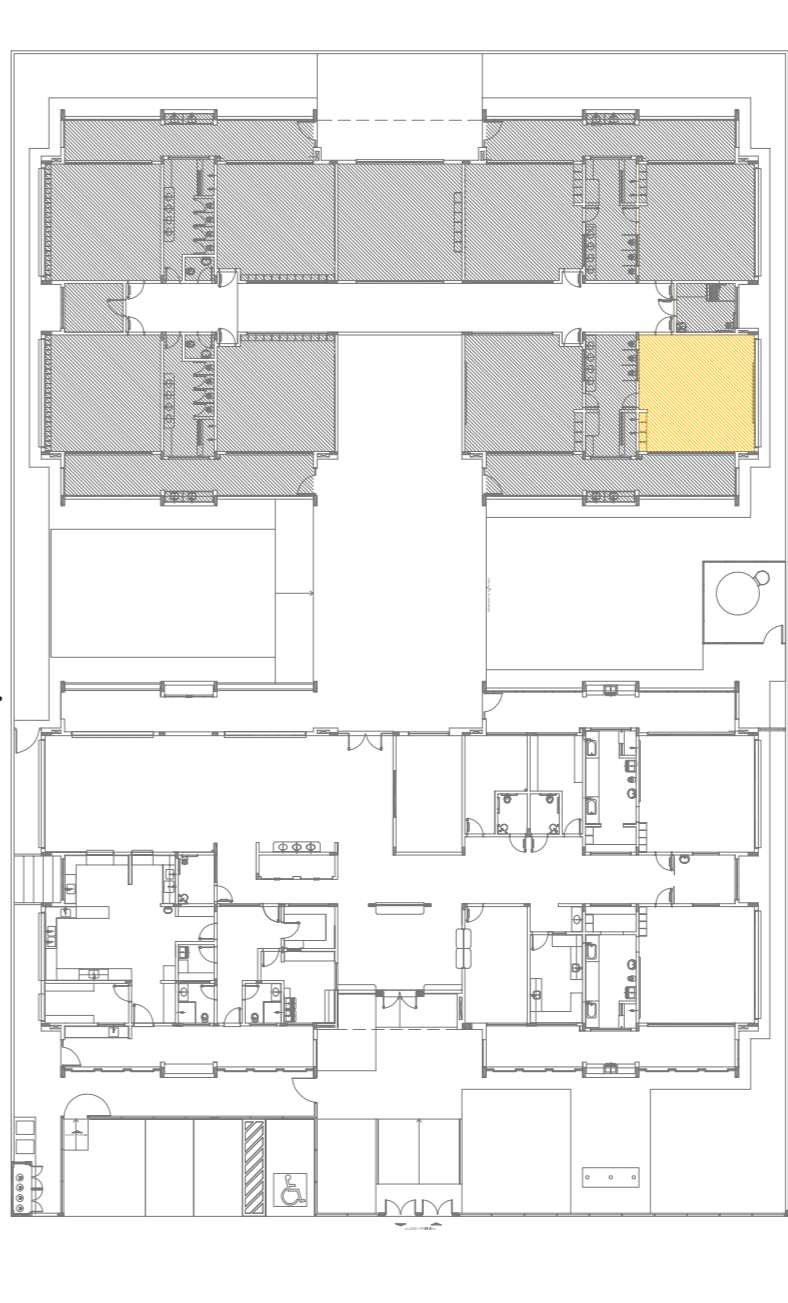


VISTA 3

- NOTAS
- MENSURAS E ANEXOS EM METROS.
 - VERIFICAR POSIÇÃO EXATA DOS PISARES NO PROJETO ESTRUTURAL.
 - VERIFICAR POSIÇÃO EXATA DOS SORBEJOS PERMITESSAS NAS PROVAZINHAS DE DETALHAMENTO.
 - REVISÃO DE PROJETO DE DETALHAMENTO DE SORBEJOS ENTRE O PROJETO DE SORBEJOS E O MEMORIAL DESCRITIVO, PROVAZINHA E INSCRIÇÃO CONTIDA NOS DESENHOS.
 - ALTERAÇÕES NESTE PROJETO SOMENTE COM AUTORIZAÇÃO EXPRESSA DO FIDE.
- REFERÊNCIAS:
- PLANILHA DE QUANTITATIVOS.
 - MEMORIAL DESCRITIVO E ESPECIFICAÇÕES TÉCNICAS.

LEGENDA:

	INDICAÇÃO DE PORTAS E JANELAS		INDICAÇÃO DE VISTAS
	INDICAÇÃO DE CORTES		ESPECIFICAÇÕES DE MATERIAS
	INDICAÇÃO DE FACHADAS		INDICAÇÃO DE EIXOS
	INDICAÇÃO DE QUANTITATIVOS		INDICAÇÃO DE ELEMENTOS (BANDEIRAS, PAINÉIS, ETC.)



01	JULHO/2016	Atuação parciais - site para elaboração preliminar e detalhamento; alteração da planta de pedreira.
02	JANEIRO/2017	Autorização a NBR 9050/2015. Alteração quanto ao sistema de drenagem, sistema de ventilação, instalação e localização do quadro de cargas no canteiro de obras de áreas técnicas e escritórios presenciais.

CONTROLE DE REVISÕES

FUNDE *Fundo Nacional de Desenvolvimento da Educação*

Ministério da Educação

PROJETO DE ADEQUAÇÃO

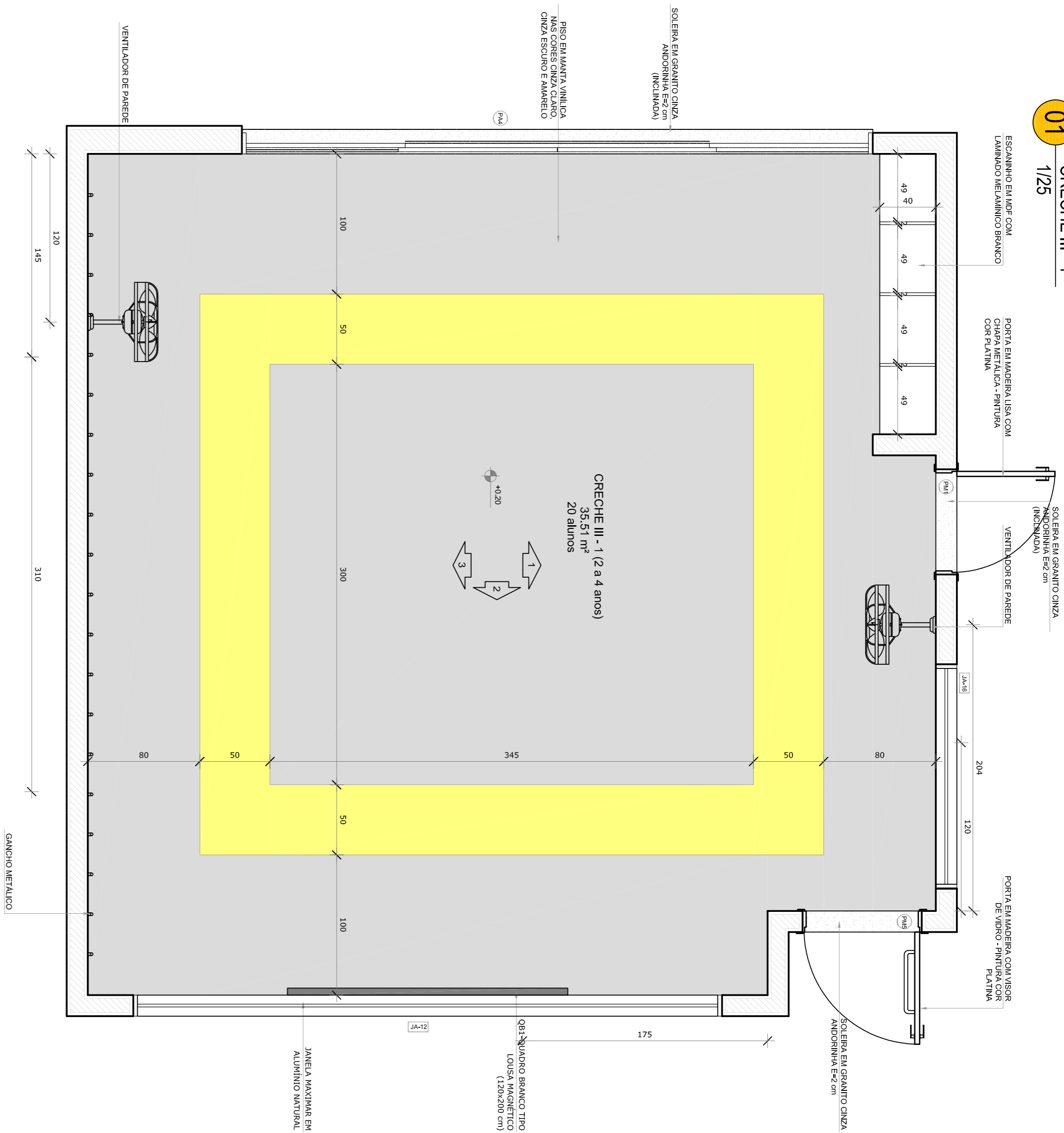
PROPRIETÁRIO: PREFEITURA MUNICIPAL DE MURIAE

ENDEREÇO: RUA 08, LOTES DE 03 A 14 DA QUADRA N, LOTEAMENTO DORNELIAS II.

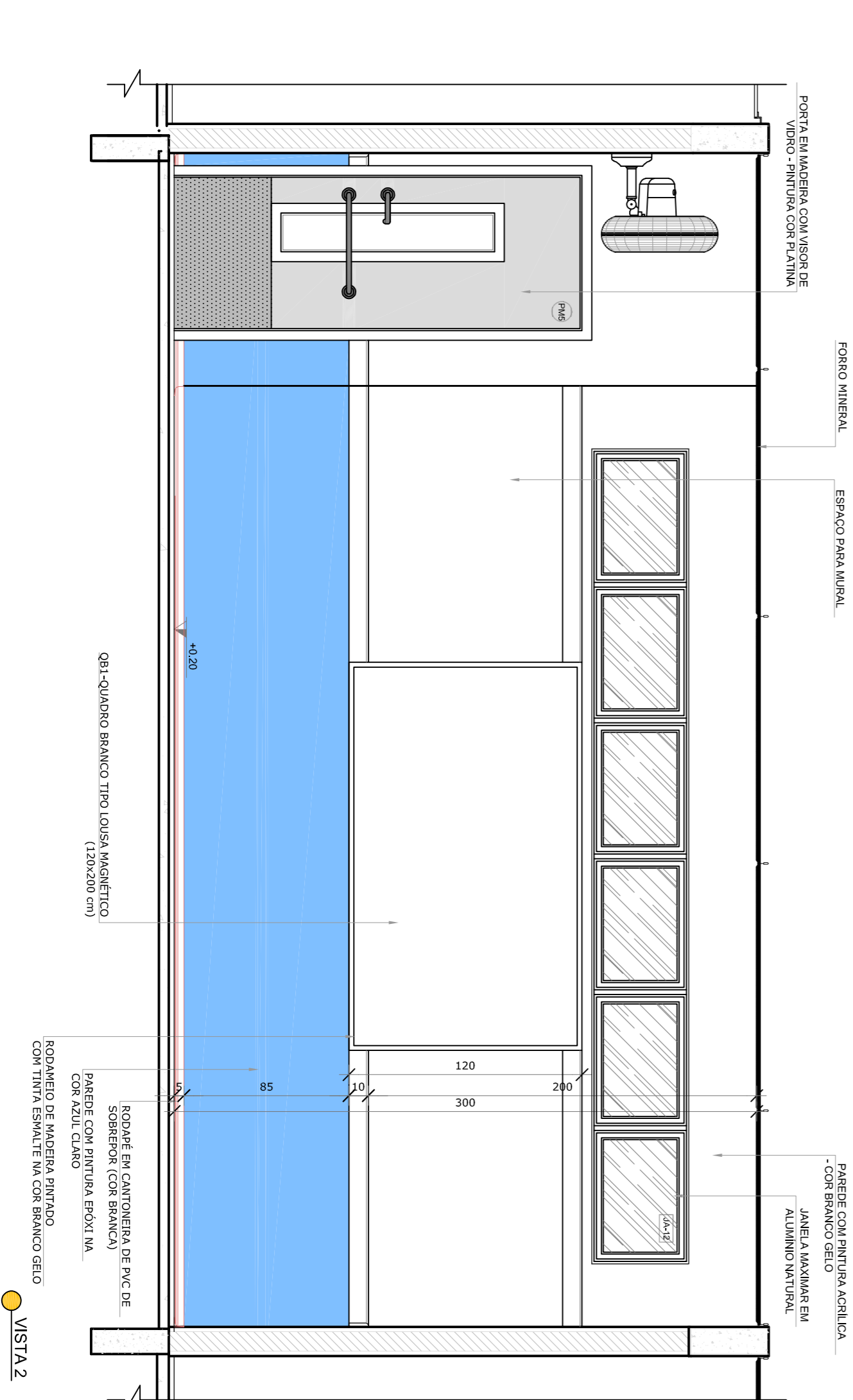
MUNICÍPIO - UF: MURIAE - MG.

Vitalan Maurer Bandeira
RESP. TÉCNICO E AUTOR DO PROJETO CAUBER-447733-8

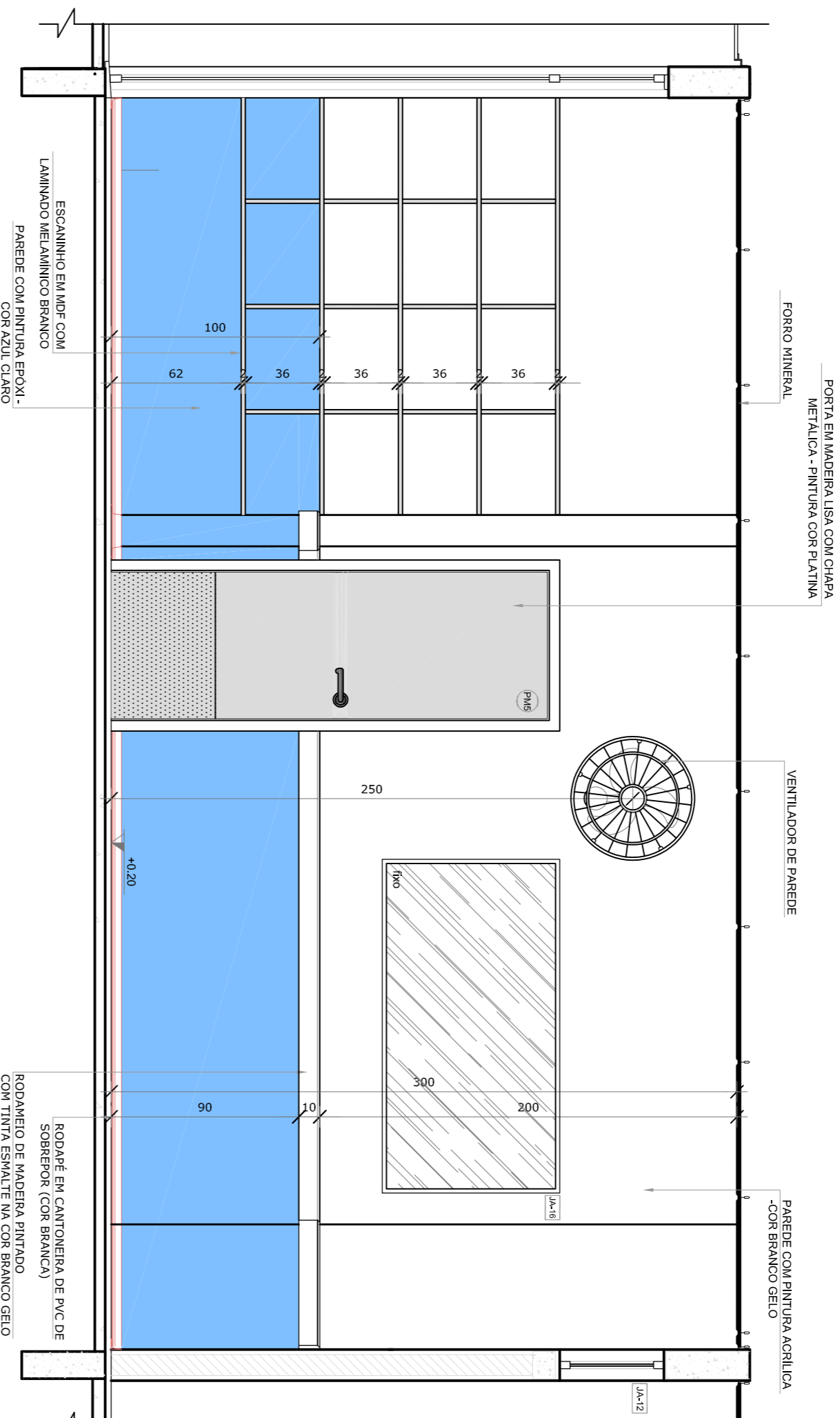
PROGRAMA PROINFÂNCIA - PROJETO TIPO 1		PROJETO DE ARQUITETURA	
Wander Luiz da Faria Mendes RESP. TÉCNICO E AUTOR DO PROJETO		CREA - RJ-2015102872/D	
D.L.F.O		RA	
CONCEPÇÃO		ARQ	
CGEST - Coordenação Geral de Infraestrutura Educacional		ARQ	
FORMATO A1		PRONONCA 33/38	




PLANTA BAIXA CRECHE III-1



VISTA 2



VISTA 1



VISTA 3

- NOTAS
- MEDIDAS E ANTES EM METROS.
 - VERIFICAR POSIÇÃO EXATA DOS PAREDES NO PROJETO ESTRUTURAL.
 - VERIFICAR POSIÇÃO EXATA DOS PISOS PERMITESSA NAS PROJEÇÕES DE DETALHAMENTO.
 - REVISAR O NOME DE TODAS AS PARTES DO PROJETO E NOME DO MEMORIAL DESCRITIVO, PRELIMINAR A INSCRIÇÃO CONTIDA NOS DESENHOS.
 - ATENÇÕES NESTE PROJETO SOMENTE COM AUTORIZAÇÃO EXPRESSA DO FINEE
- REFERÊNCIAS:
- PLANILHA DE QUANTITATIVOS.
 - MEMORIAL DESCRITIVO E ESPECIFICAÇÕES TÉCNICAS

LEGENDA:

	INDICAÇÃO VIEWS PLANTA E CORTE		INDICAÇÃO DE VISTAS
	INDICAÇÃO DE CORTES		ESPECIFICAÇÕES DE MATERIAS
	INDICAÇÃO DE FACHADAS		INDICAÇÃO DE EIXOS
	INDICAÇÃO DE PORTAS E JANELAS		INDICAÇÃO DE EQUIPAMENTOS (BARRILHA, PAINEL, BENSIM, ETC)



01	JULHO/2016	Adequação paredes - sítio para instalação ventilador e escaletamento; adequação de altura de pedaleira.
02	JANERO/2017	Adequação a NBR 9070/2015. Adequação quanto a área, adequamento frontal, ventos laterais 1 e 2, altura de pedaleira, instalação e Adequação do gradil e quanto de canteiro no canteiro de alunos triplicados e escaletamento pré-existente.

CONTROLE DE REVISÕES

FNDE Fundação Nacional de Desenvolvimento da Educação

Ministério da Educação

PROJETO DE ADEQUAÇÃO

PROPRIETÁRIO: PREFEITURA MUNICIPAL DE MURIAÉ
 ENDEREÇO: RUA 08, LOTES DE 03 A 14 DA QUADRA N. LOTEAMENTO DORMEIAS II.
 MUNICÍPIO - UF: MURIAÉ - MG.

Vivian Maurer Bandeira
 RESP. TÉCNICO E AUTOR DO PROJETO CAUBER-447733-8

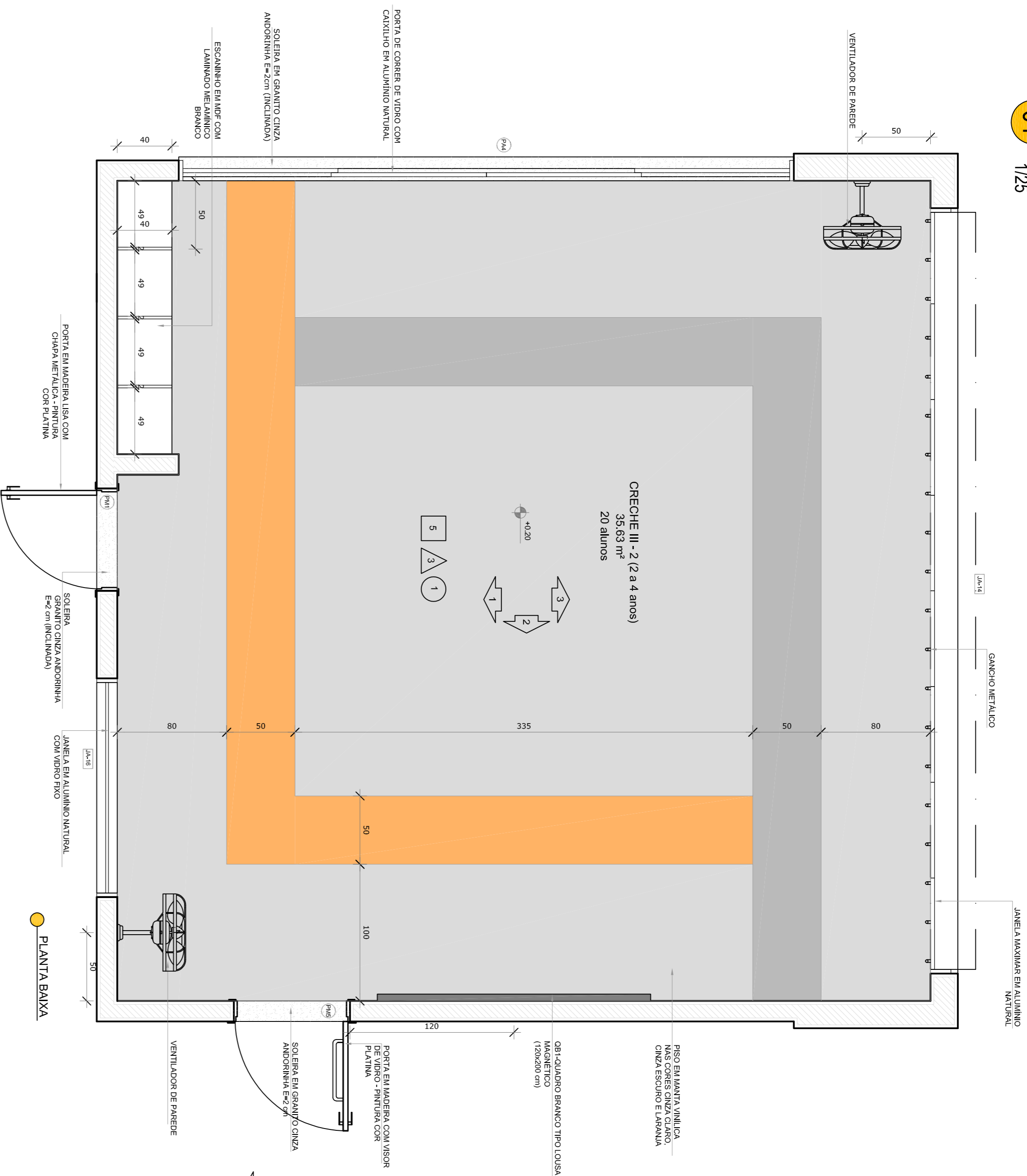
PREFEITURA MUNICIPAL DE MURIAÉ

Wander Luiz das Farias Mendes
 RESP. TÉCNICO E AUTOR DO PROJETO CREA - RJ-2015102872/D

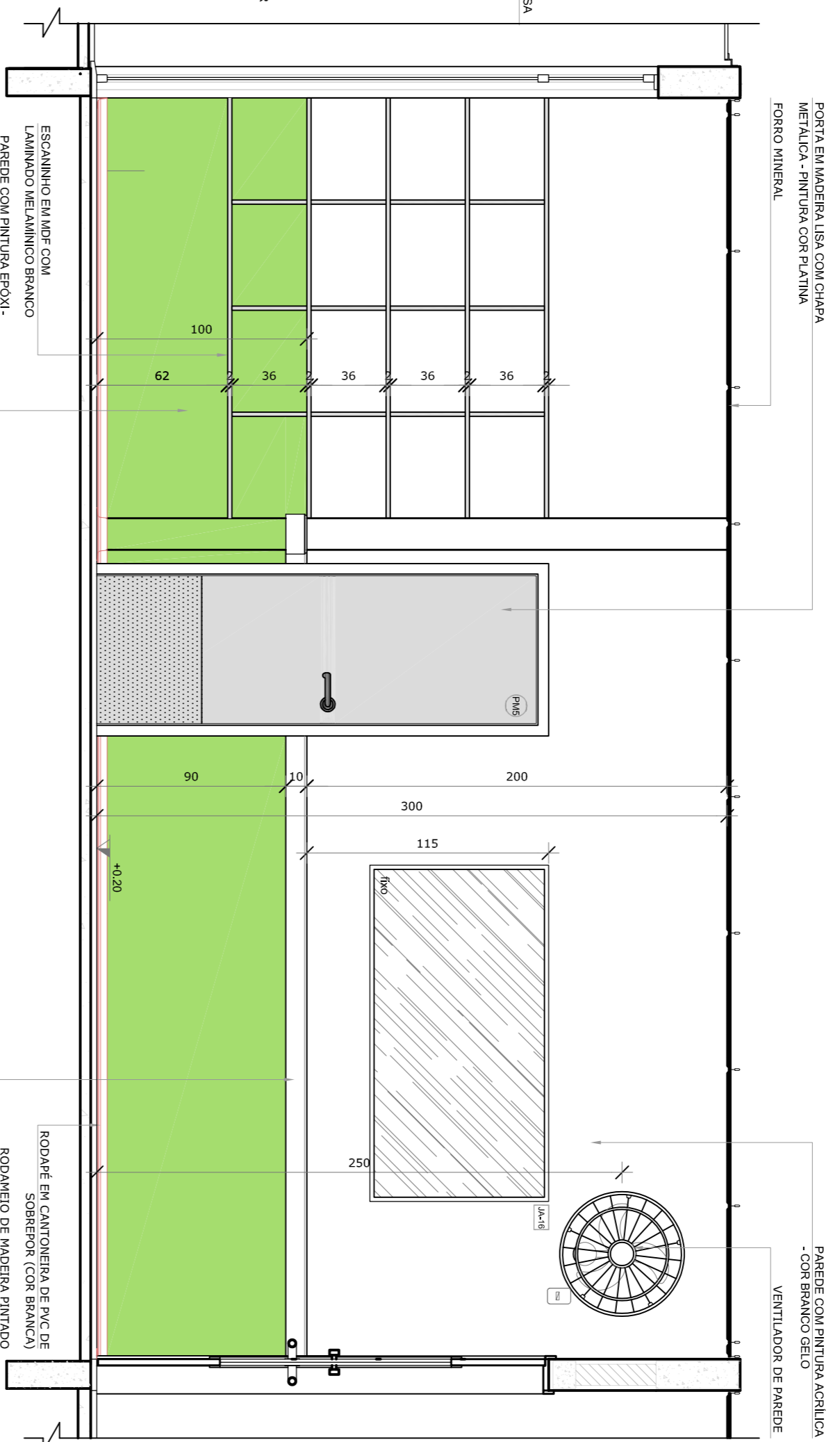
D/LFO	CREA	RA
-------	------	----

PROGRAMA PROINFÂNCIA - PROJETO TIPO 1
 PROJETO DE ARQUITETURA

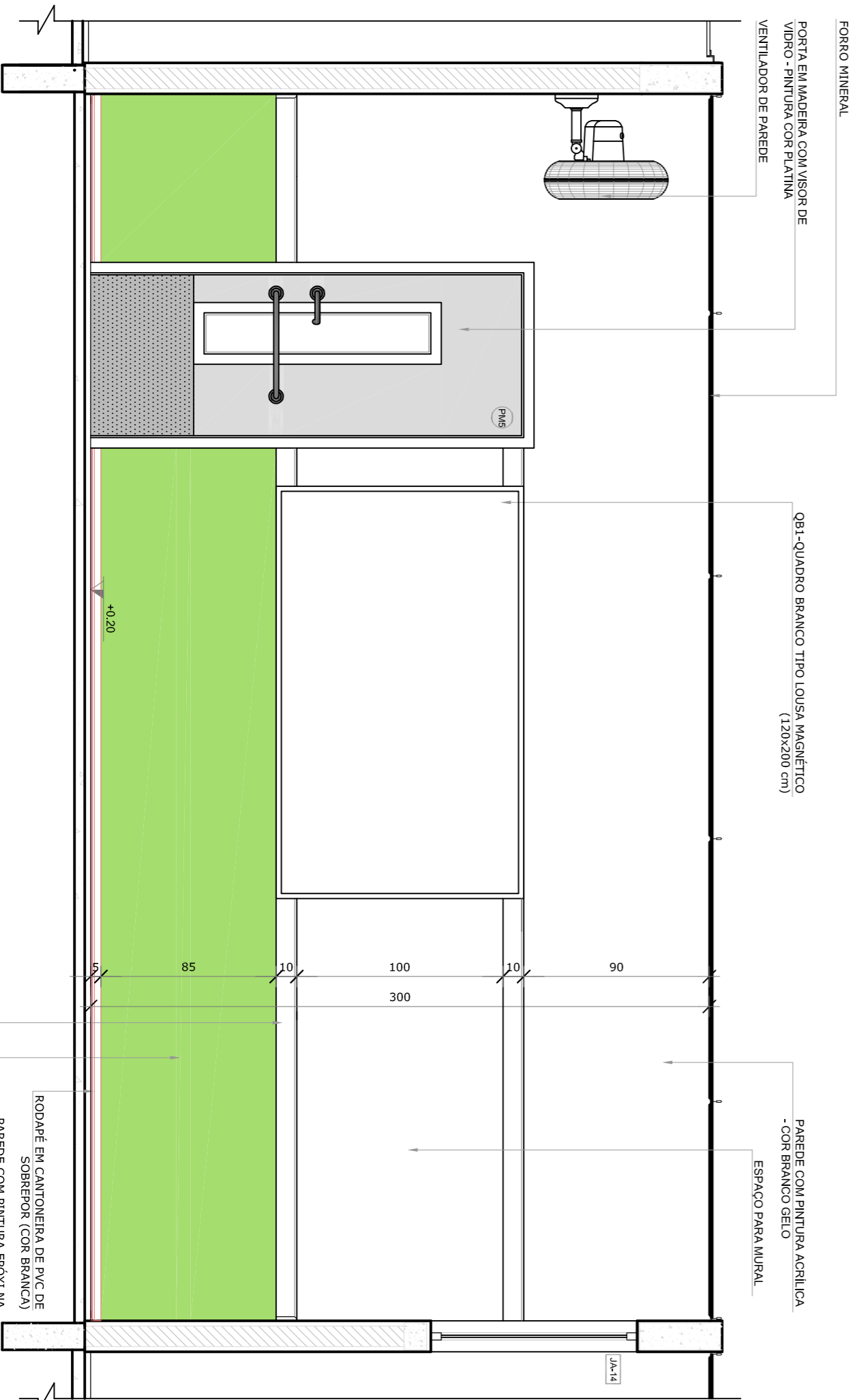
CONSEQUÊNCIA	AMPLIAÇÃO DO BLOCO B CRECHE III-1	ARQ
CGEST - Coordenação Geral de Infraestrutura Educacional		
FORMATO A1	ESCALA INDICAÇÃO MARÇO/2016	PRONONIA 34/38
REVISÃO R-00 R-01 R-02	DATA EMISSÃO MARÇO/2016	



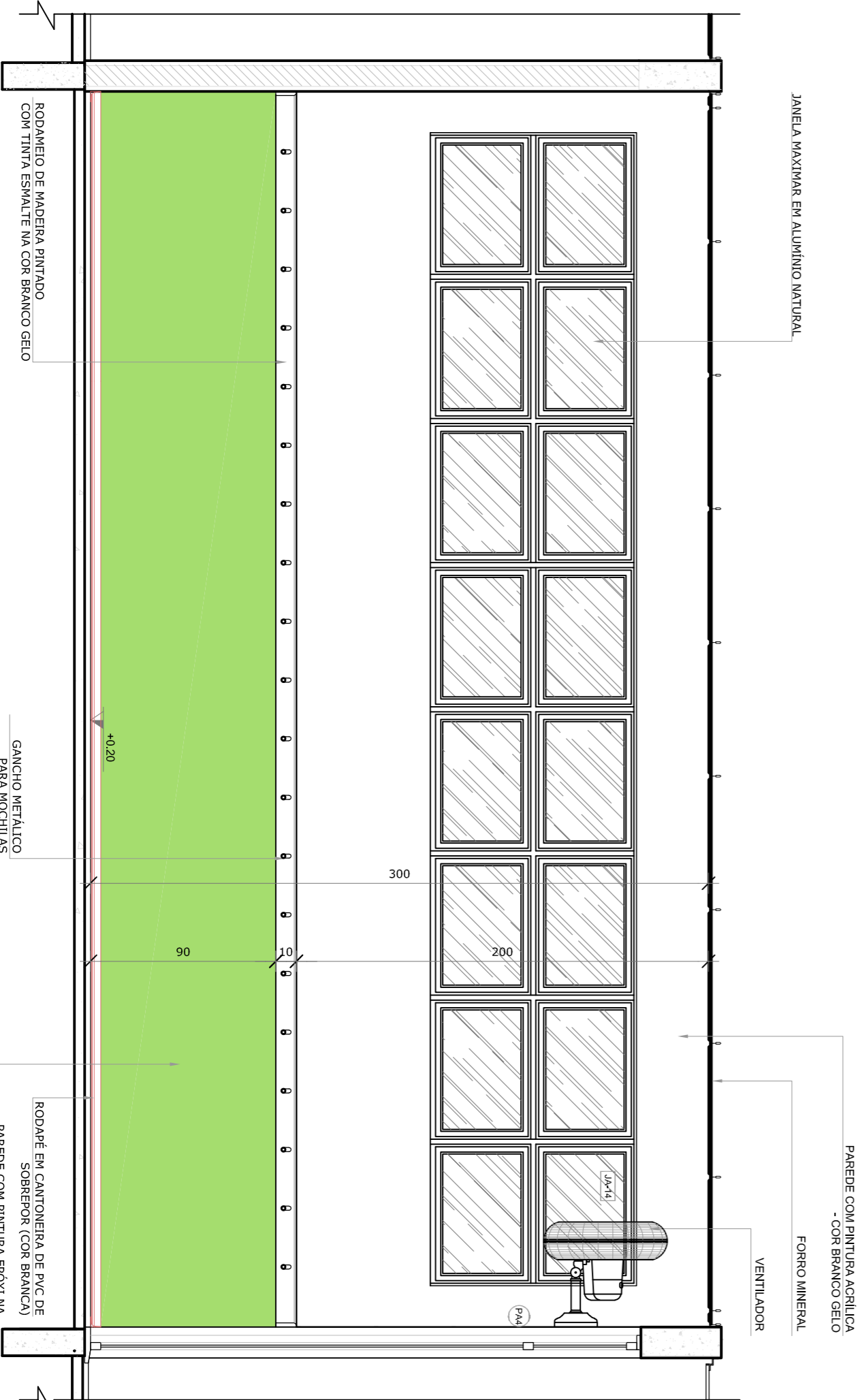
PLANTA BANHA



VISTA 1



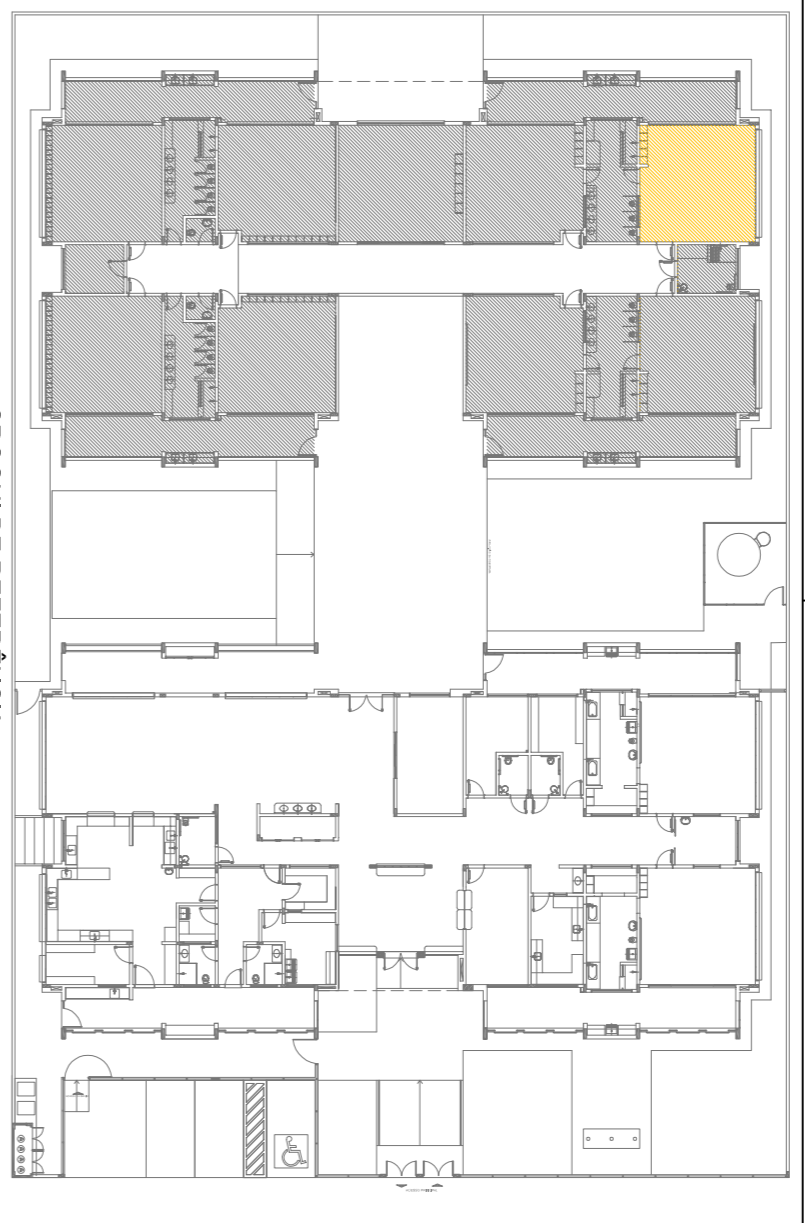
VISTA 2



VISTA 3

- NOTAS
- MEDIDAS E ANIS EM METROS.
 - VERIFICAR POSIÇÃO EXATA DOS PISARES NO PROJETO ESTRUTURAL.
 - VERIFICAR POSIÇÃO EXATA DOS PISARES PERMITESSAS NAS PROVAZAS DE DETALHAMENTO.
 - REVISAR O PROJETO DE ARQUITETURA DE DETALHAMENTO CONSIDERANDO OS DESENHOS.
 - ATENÇÕES NESTE PROJETO SOMENTE COM AUTORIZAÇÃO EXPRESSA DO FINEE.
- REFERÊNCIAS
- PLANILHA DE QUANTITATIVOS.
 - MEMORIAL DESCRITIVO E ESPECIFICAÇÕES TÉCNICAS

LEGENDA:		
	INDICAÇÃO DE PORTAS	INDICAÇÃO DE VISTAS
	INDICAÇÃO DE JANELAS	ESPECIFICAÇÕES DE MATERIAS
	INDICAÇÃO DE PORTAS COM MANEIO	INDICAÇÃO DE EIXOS
	INDICAÇÃO DE JANELAS COM MANEIO	INDICAÇÃO DE ELEMENTOS (PISARES, PISATEIS, ETC)



CRONO DE REFERÊNCIA

Nº	DATA	DESCRIÇÃO
01	JULHO/2016	Adequação do projeto - projeto de arquitetura e especificações técnicas.
02	JANEIRO/2017	Adequação do projeto de arquitetura e especificações técnicas - projeto de arquitetura e especificações técnicas.

FNDE Fundação Nacional de Desenvolvimento da Educação

Ministério da Educação

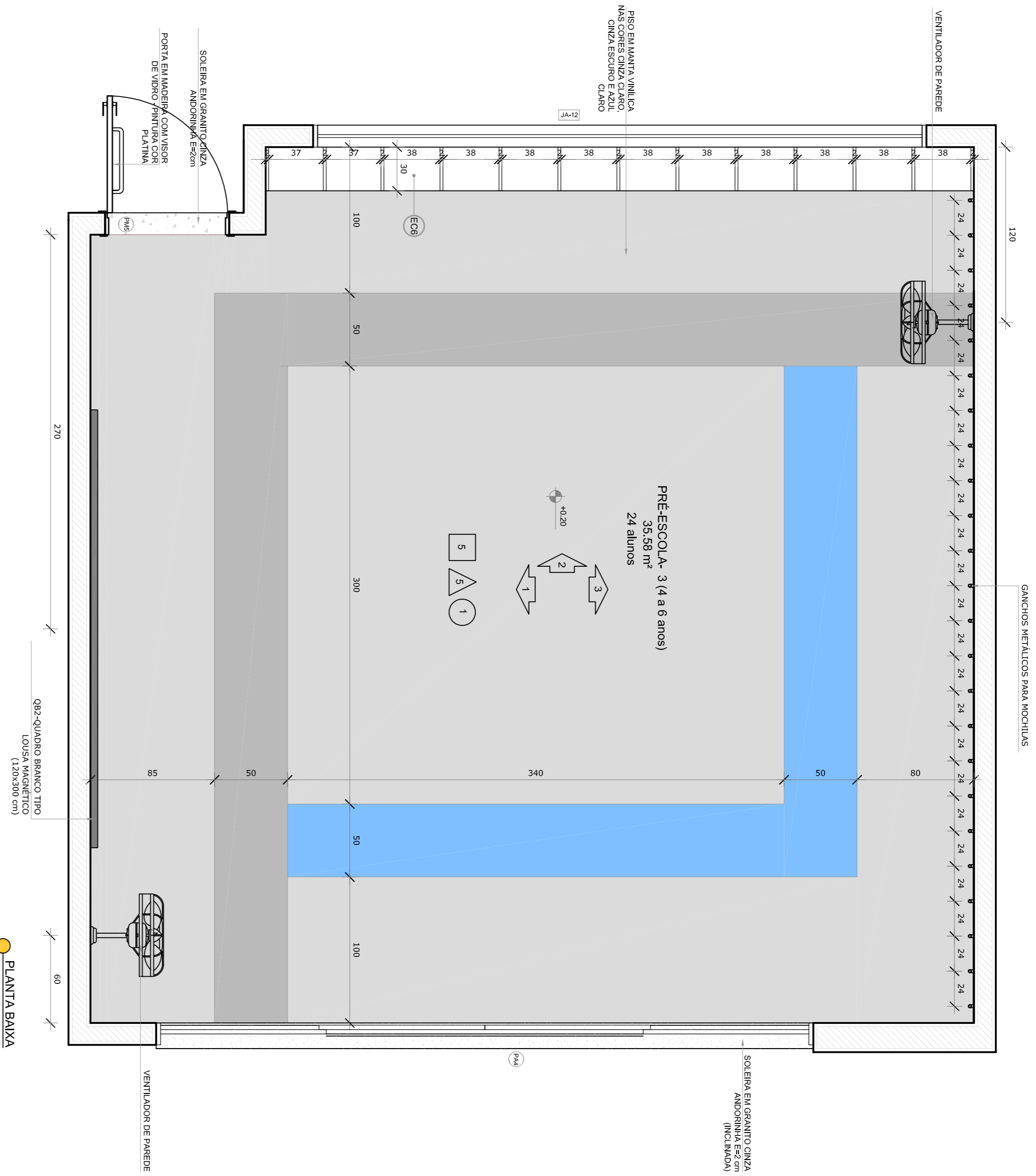
PROJETO DE ADEQUAÇÃO

PROPRIETÁRIO: PREFEITURA MUNICIPAL DE MURIAÉ	
ENDEREÇO: RUA 08, LOTES DE 03 A 14 DA QUADRA N. LOTEAMENTO DORMEIAS II.	
MUNICÍPIO - UF: MURIAÉ - MG.	
Vitalan Maurer Bandeira	CAUIBR-447733-8
RESP. TÉCNICO E AUTOR DO PROJETO	

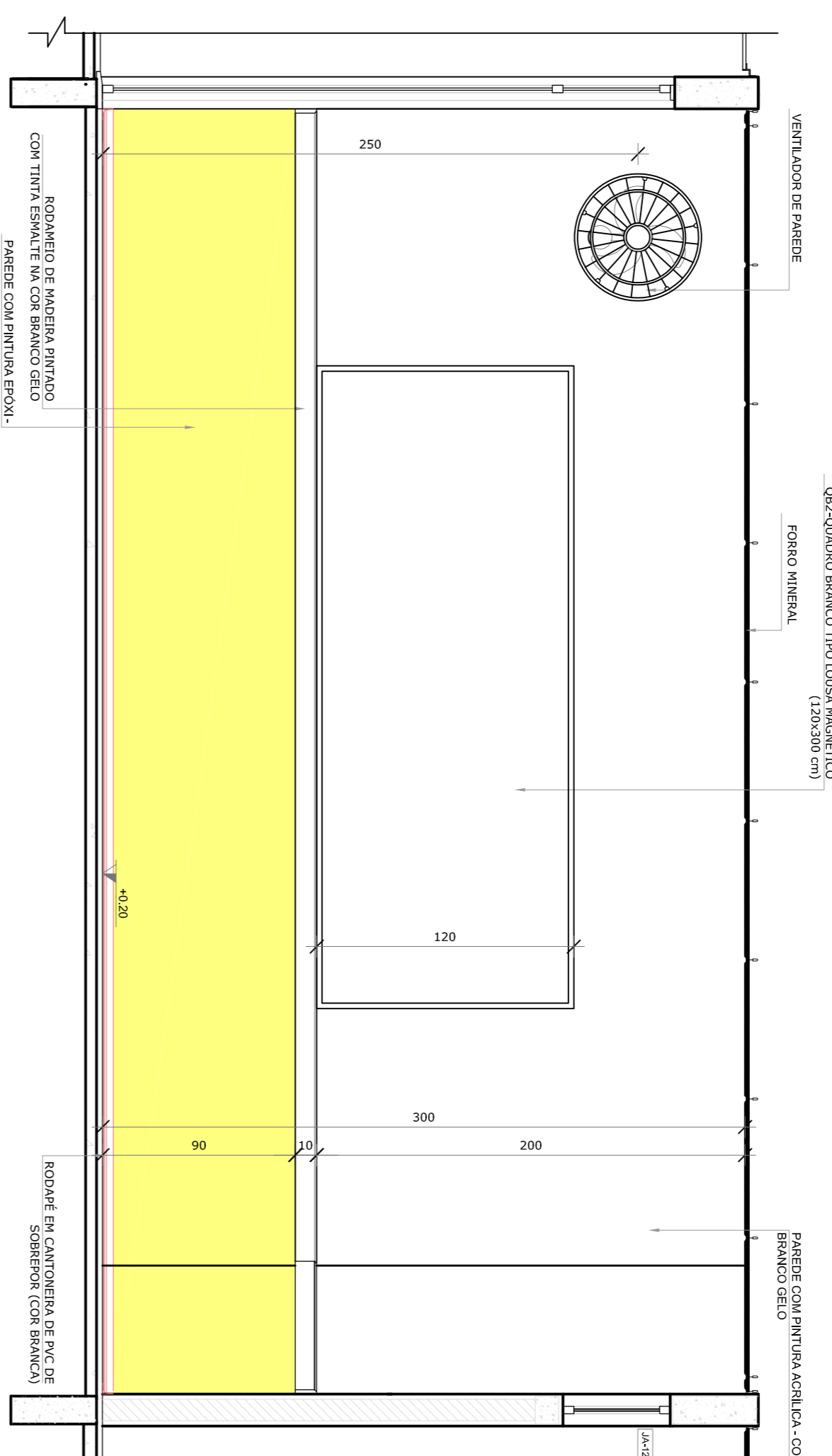
PREFEITURA MUNICIPAL DE MURIAÉ	
Wander Luiz da Faria Mendes	CREA - RJ-2015102872/D
RESP. TÉCNICO E AUTOR DO PROJETO	
D/LFO	CREA
	RA

PROGRAMA PROINFÂNCIA - PROJETO TIPO 1	
PROJETO DE ARQUITETURA	
COSENGUADO	AMPLIAÇÃO DO BLOCO B
CGEST - Coordenação Geral de Infraestrutura Educacional	CRECHE III - 2
ARQ	
FORMATO A1	FRANCA 35/38

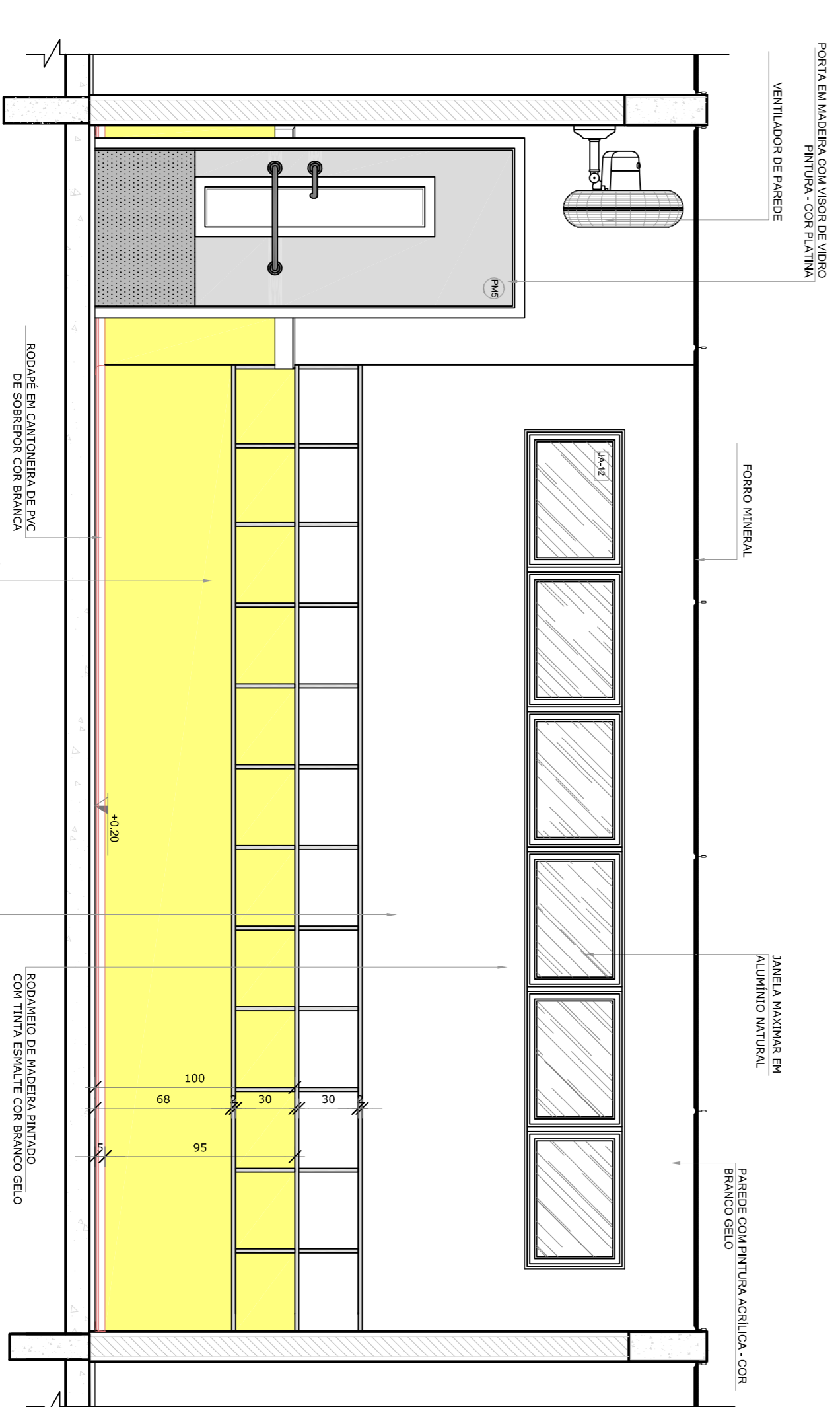
OBSERVAÇÕES: Revisão de projeto arquitetônico modelo Proinfância - Tipo 1, padrão FNDE, elaborado pela arquiteta e urbanista Vivian Maurer Bandeira, CAU - 447733-8.



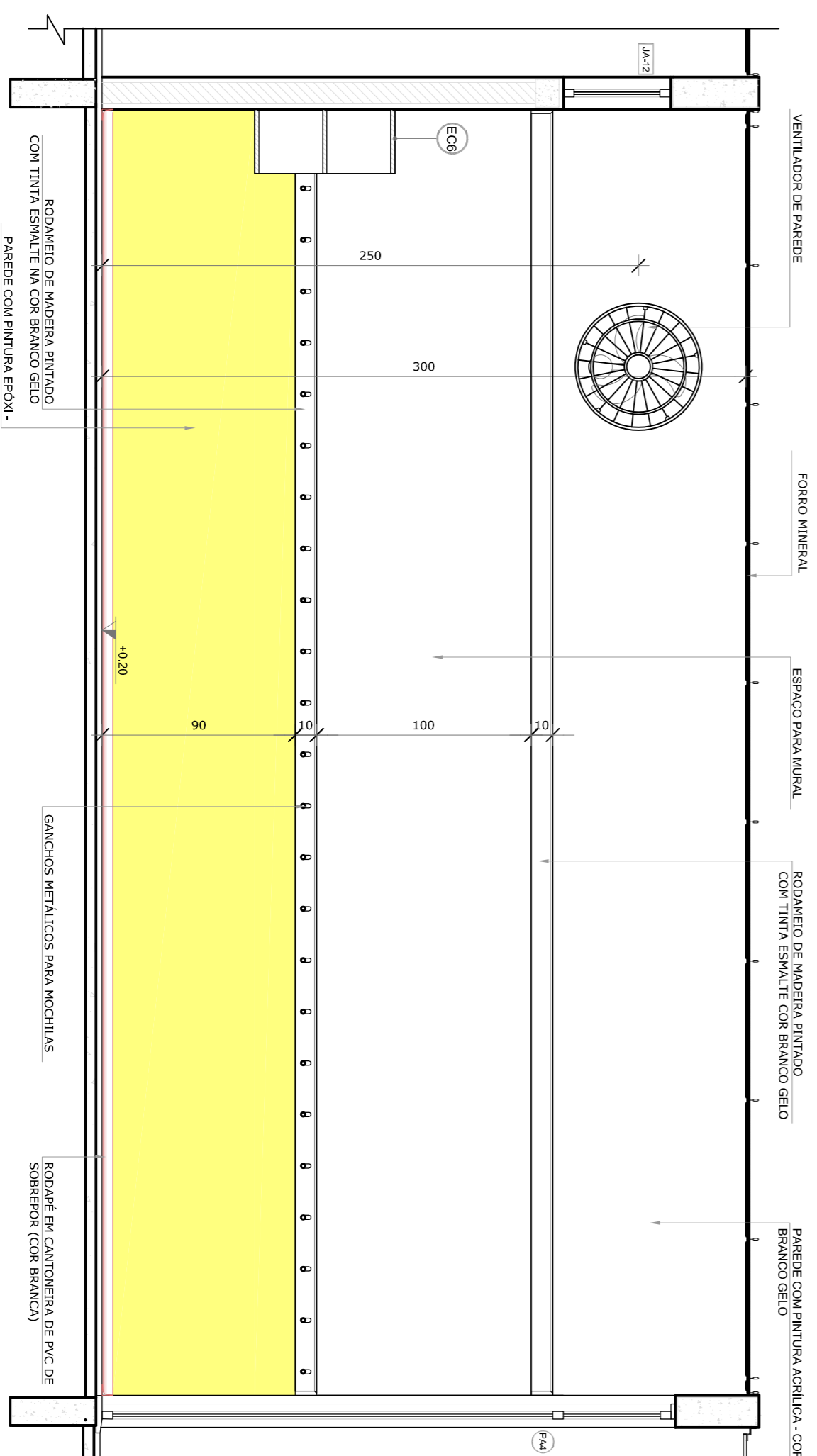
PLANTA BAIXA



VISTA 1



VISTA 2

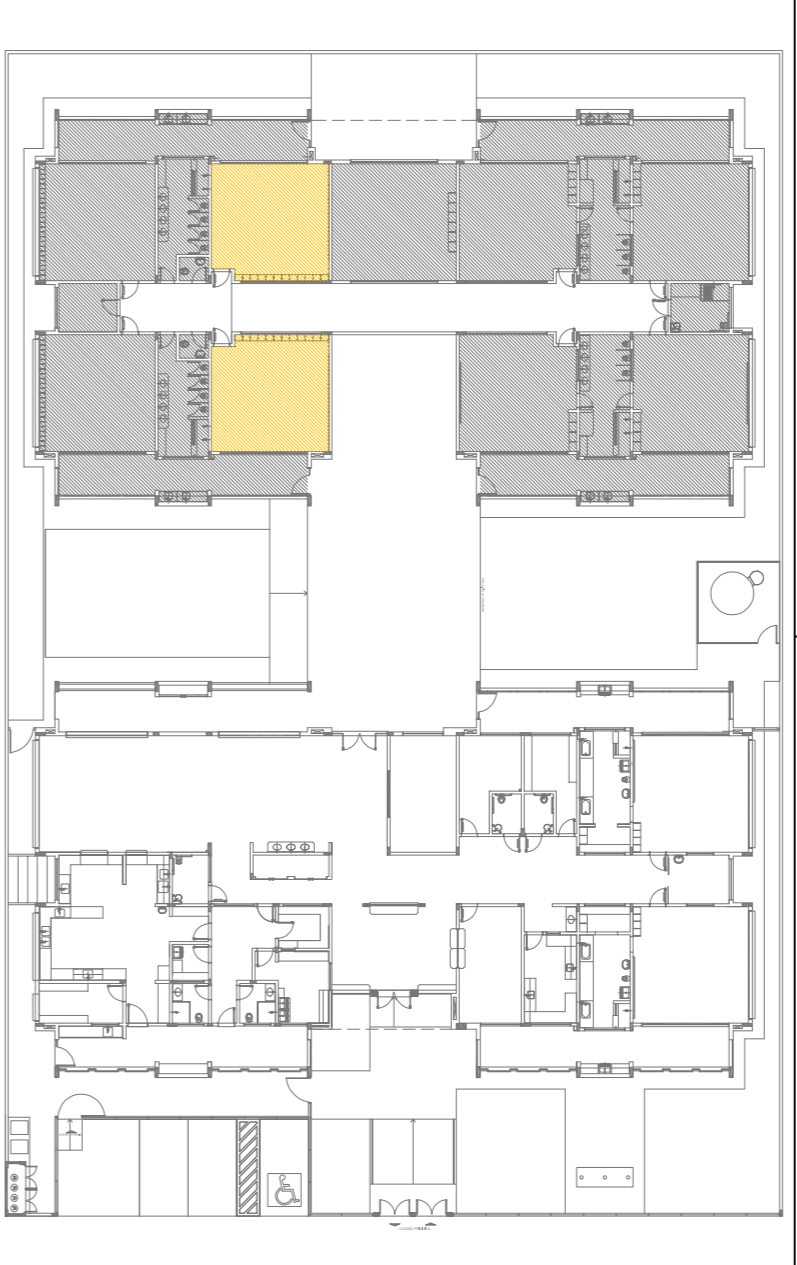


VISTA 3

- NOTAS
- MEDIDAS E ANTES EM METROS.
 - VERIFICAR POSIÇÃO EXATA DOS PISARES NO PROJETO ESTRUTURAL.
 - VERIFICAR POSIÇÃO EXATA DOS BARRIOS PERMITEIS NAS FUNDADAS DE DEPLAUMENTO.
 - ENTREGAR EM 02 (DUAS) COPIAS PARA O PROJETO DE LICITAÇÃO E 02 (DUAS) COPIAS PARA O PROJETO DE LICITAÇÃO E 02 (DUAS) COPIAS PARA O PROJETO DE LICITAÇÃO E 02 (DUAS) COPIAS PARA O PROJETO DE LICITAÇÃO.
 - ATENÇÃO: NESTE PROJETO SOMENTE COM AUTORIZAÇÃO EXPRESSA DO FINE.
- REFERÊNCIAS
- PLANILHA DE QUANTITATIVOS.
 - MEMORIAL DESCRITIVO E ESPECIFICAÇÕES TÉCNICAS.

LEGENDA:

	INDICAÇÃO DE VISTAS
	INDICAÇÃO DE CORTES
	INDICAÇÃO DE FACHADAS
	INDICAÇÃO DE PORTAS E JANELAS
	ESPECIFICAÇÕES DE MATERIAS
	INDICAÇÃO DE DIMENSÕES
	INDICAÇÃO DE ELEMENTOS ESTRUTURIS (BARRIOS, PERMITEIS, ETC.)



01	JANERO 2017	Ajuste de detalhes e especificações técnicas.
02	JULHO 2016	Ajuste de detalhes e especificações técnicas.

CONTROLE DE REVISÕES

FNDE *Fundo Nacional de Desenvolvimento da Educação*

Ministério da Educação

PROJETO DE ADEQUAÇÃO

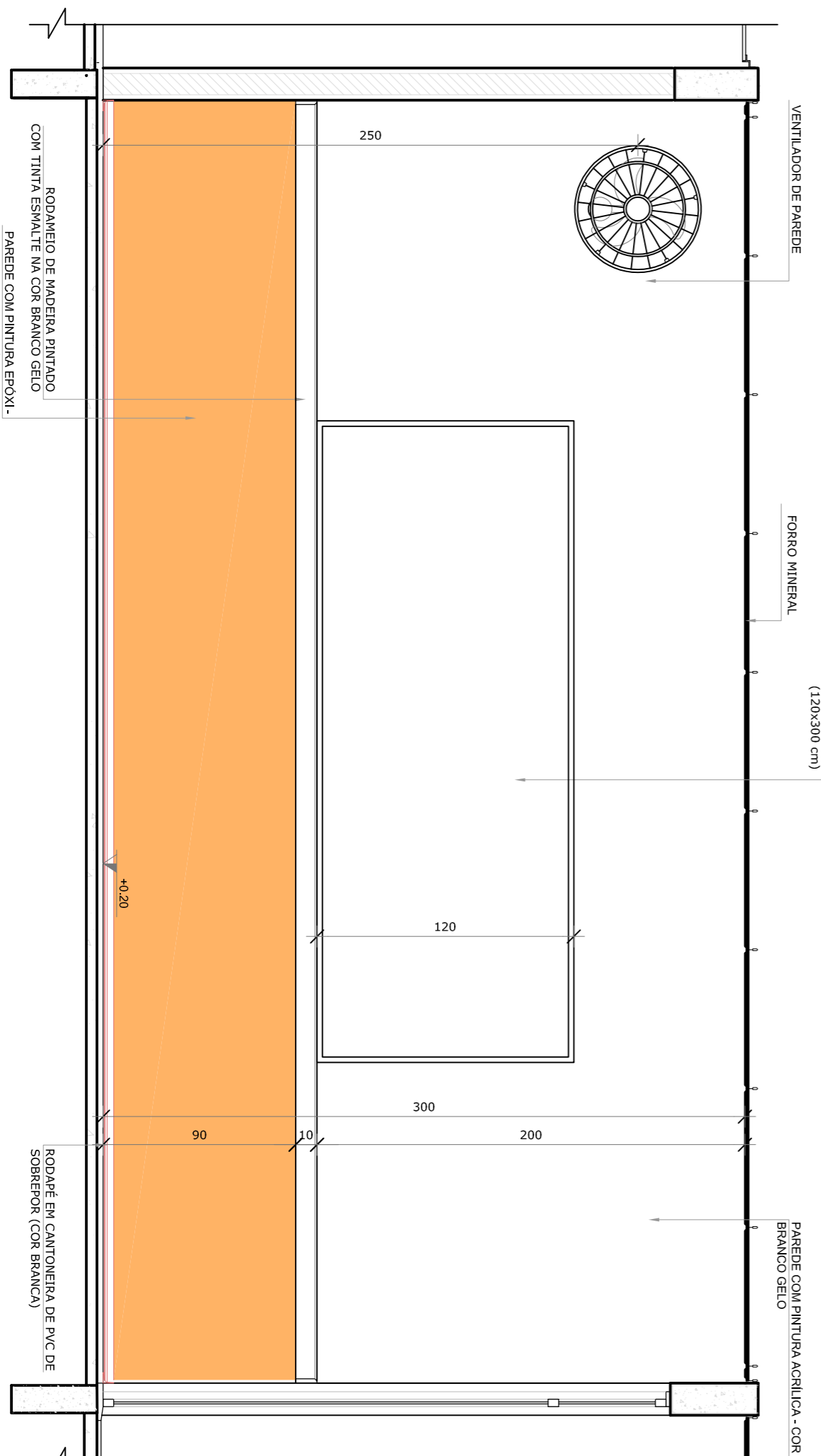
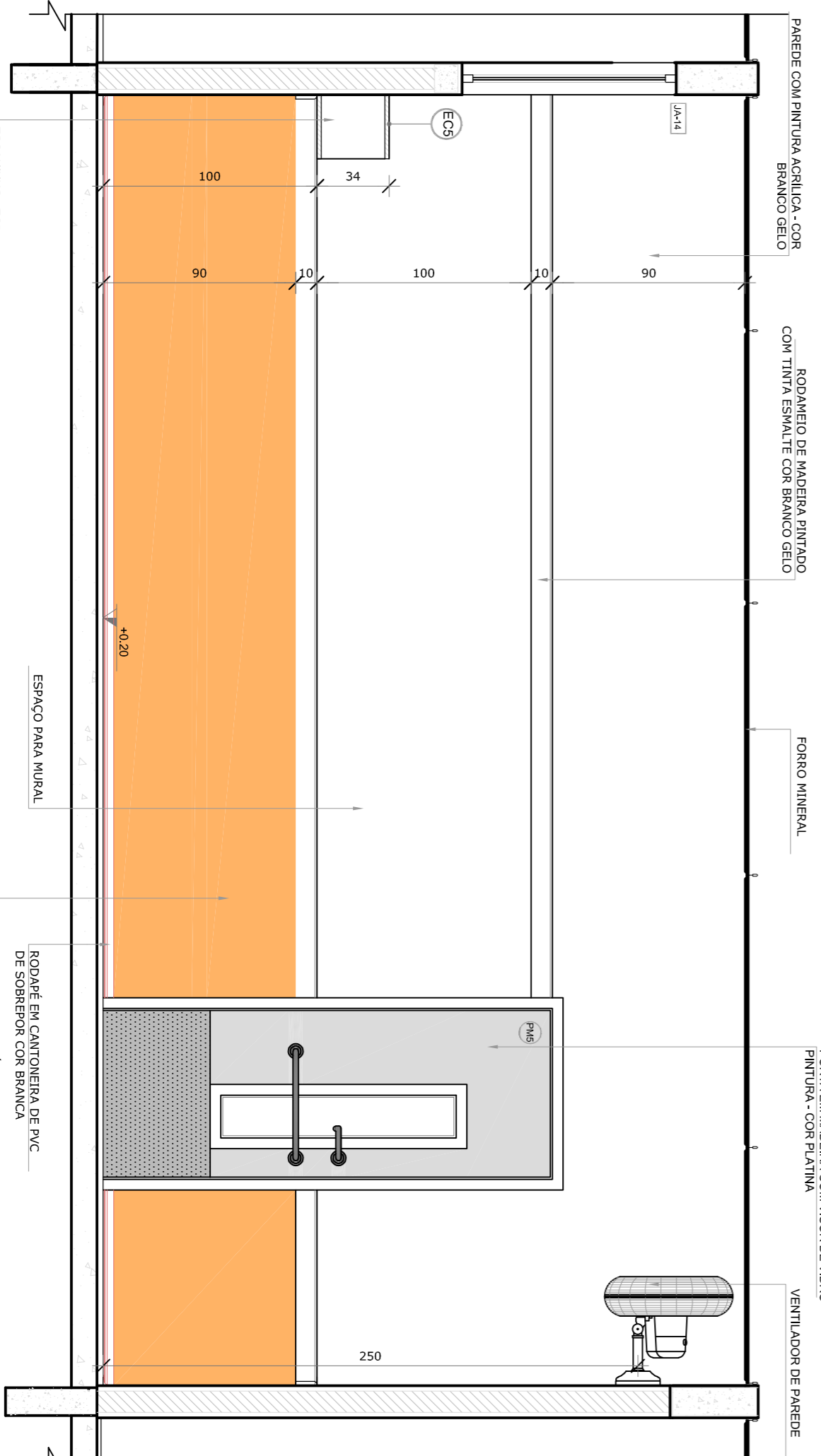
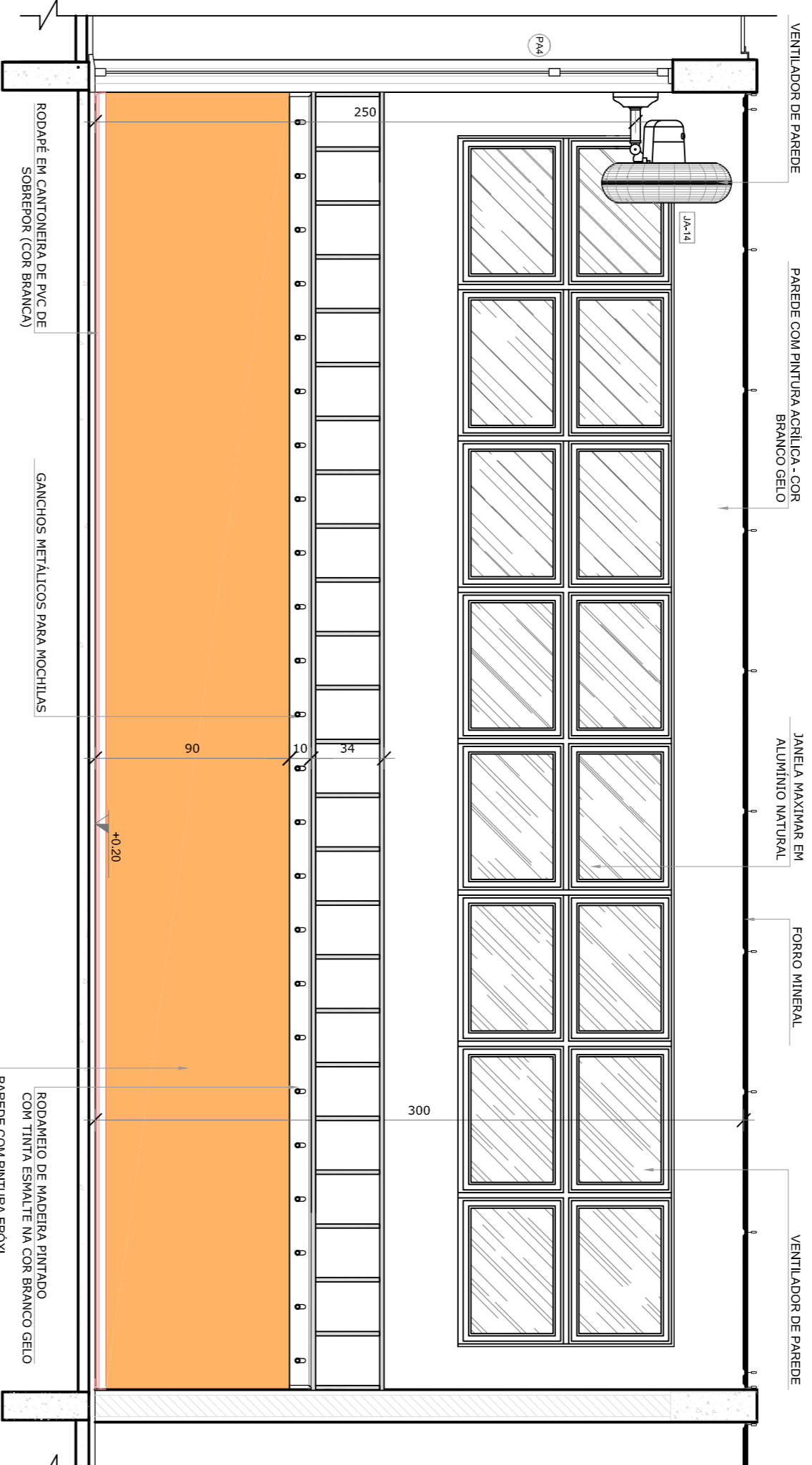
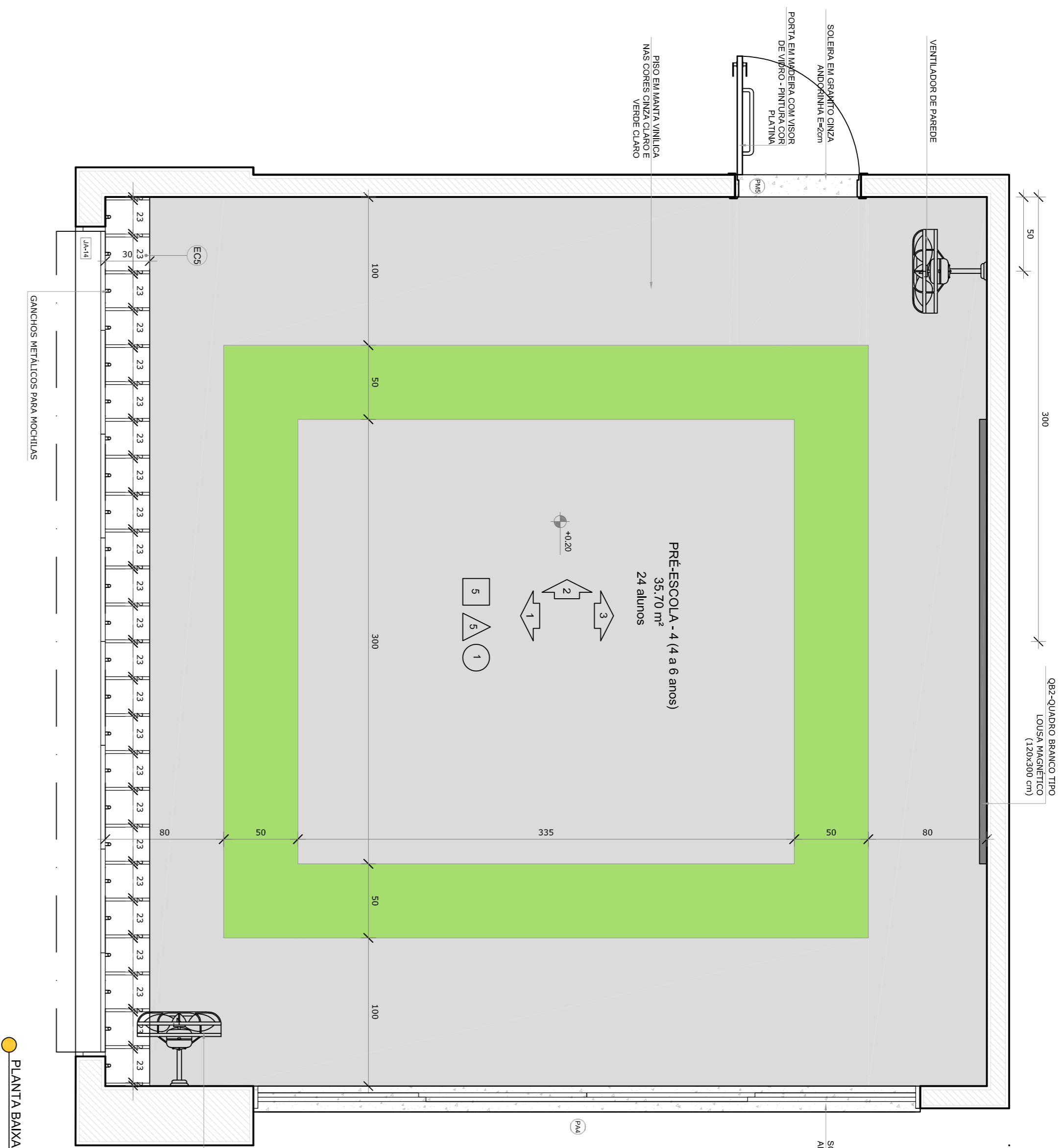
PROPRIETÁRIO: PREFEITURA MUNICIPAL DE MURIAE
 ENDEREÇO: RUA 08, LOTES DE 03 A 14 DA QUADRA N. LOTEAMENTO DORMEIAS II.
 MUNICÍPIO - UF: MURIAE - MG.
 Vítor Maurer Bandeira
 RESP. TÉCNICO E AUTOR DO PROJETO CAUBER-447733-8

PREFEITURA MUNICIPAL DE MURIAE
 Wánder Luiz de Fátima Mendes
 RESP. TÉCNICO E AUTOR DO PROJETO CREA - RJ-2015/02872/D

D.L.F.O	CREA	RA
---------	------	----

OBSERVAÇÕES: Revisão de projeto arquitetônico modelo Proinfância - Tipo 1, padrão FNDE, elaborado pela arquiteta e urbanista Vivian Maurer Bandeira, CAU - A47733-8.

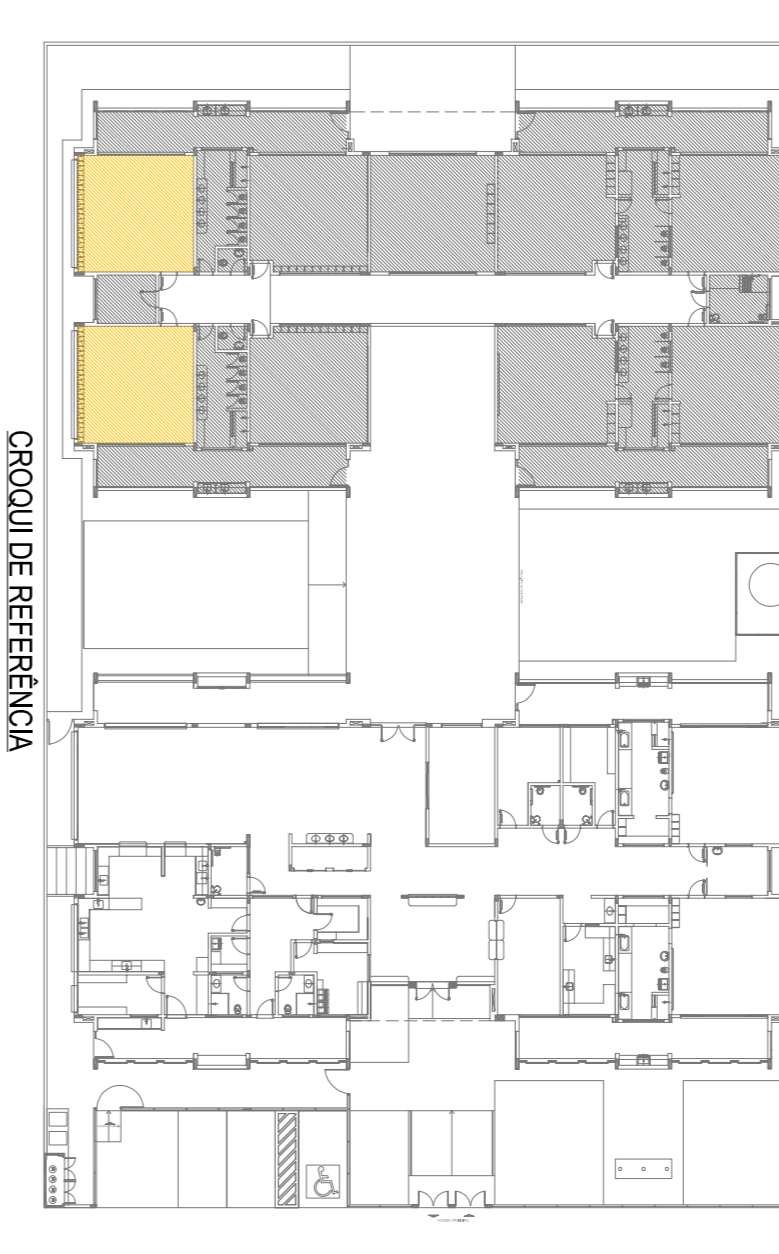
PROGRAMA PROINFÂNCIA - PROJETO TIPO 1		
PROJETO DE ARQUITETURA		
COSEQUENÇA	AMPLIAÇÃO DO BLOCO B	ARQ
CGEST - Coordenação Geral de Infraestrutura Educacional	SALAS PRÉ-ESCOLA 2 E 3	36/38
FORMATO A1	ESCALA INDICADA	FRANCA
R-00	INDICAÇÃO	36/38
R-01	INDICAÇÃO	
R-02	INDICAÇÃO	



- NOTAS
- MEDIDAS E NÍVEIS EM METROS.
 - VERIFICAR POSIÇÃO EXATA DOS PAREDES NO PROJETO ESTRUTURAL.
 - VERIFICAR POSIÇÃO EXATA DOS PAREDES PERIMÉTRICOS EM SEUS PROJETOS DE DETALHAMENTO.
 - REVISAR O PROJETO DE DETALHAMENTO DE PORTAS E JANELAS DESCRITIVO, PRELIMINAR A INSCRIÇÃO CONTIDA NOS DESENHOS.
 - ALTERAÇÕES NESTE PROJETO SOMENTE COM AUTORIZAÇÃO EXPRESSA DO FINEE.
- REFERÊNCIAS:
- PLANILHA DE QUANTITATIVOS.
 - MEMORIAL DESCRITIVO E ESPECIFICAÇÕES TÉCNICAS.

LEGENDA:

	INDICAÇÃO NÍVEIS PLANTA E CORTE		INDICAÇÃO DE VISTAS
	INDICAÇÃO DE CORTES		ESPECIFICAÇÕES DE MATERIAS
	INDICAÇÃO DE FACHADAS		INDICAÇÃO DE EIXOS
	INDICAÇÃO DE PORTAS E JANELAS		INDICAÇÃO DE ESTRUTURA (MURARRIA, PAREDESIERS, ETC.)



01	JULHO/2016	Atualização paredes - seguir para detalhamento hidráulico e esgotos; alteração da altura da vedação.
02	JANEIRO/2017	Atualização a NBR 9050/2015. Alteração quanto a mesa, fechamento frontal, assentos metálicos 1 e 2, ajuste de vedação, modêsto e Ausência do grade; quanto ao campo no canto inferior de moldes tipográficos e escudo no pedestal.

CONTROLE DE REVISÕES

FNDE *Fundo Nacional de Desenvolvimento da Educação*

Ministério da Educação

PROJETO DE ADEQUAÇÃO

PROPRIETÁRIO: PREFEITURA MUNICIPAL DE MURIAÉ
 ENDEREÇO: RUA 08, LOTES DE 03 A 14 DA QUADRA N. LOTAMENTO DORMEIAS II.
 MUNICÍPIO - UF: MURIAÉ - MG.
 Vivian Maurer Bandeira
 RESP. TÉCNICO E AUTOR DO PROJETO CAUBER-447733-8

PREFEITURA MUNICIPAL DE MURIAÉ	
Wander Luiz da Faria Mendes RESP. TÉCNICO E AUTOR DO PROJETO	CREA - RJ-2015102872/D
D.L.F.O	CREA
	RA

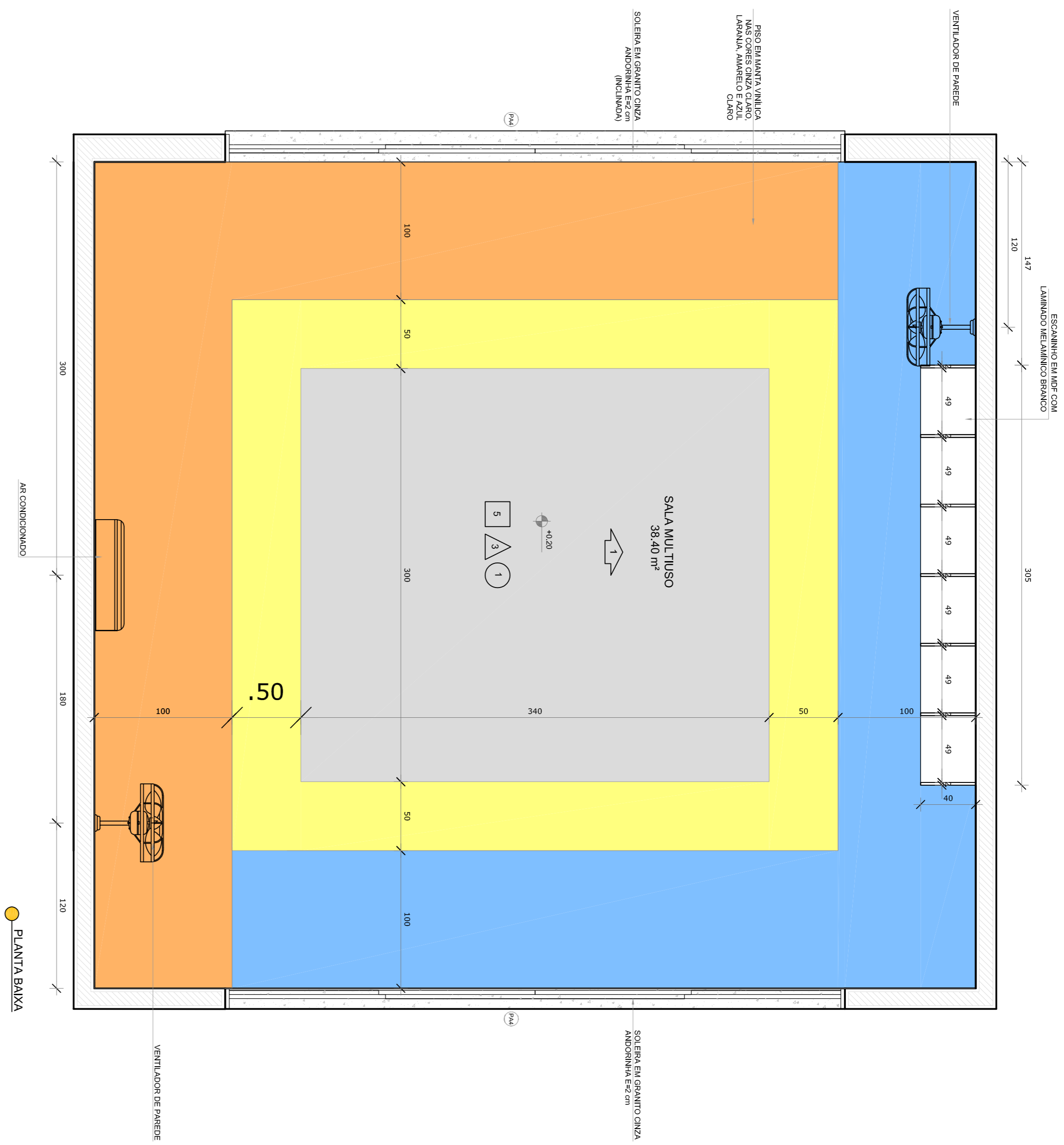
PROGRAMA PROINFÂNCIA - PROJETO TIPO 1
 PROJETO DE ARQUITETURA

PROGRAMA PROINFÂNCIA - PROJETO TIPO 1
 PROJETO DE ARQUITETURA

AMPLIAÇÃO DO BLOCO B
 SALAS PRÉ-ESCOLA 1 E 4

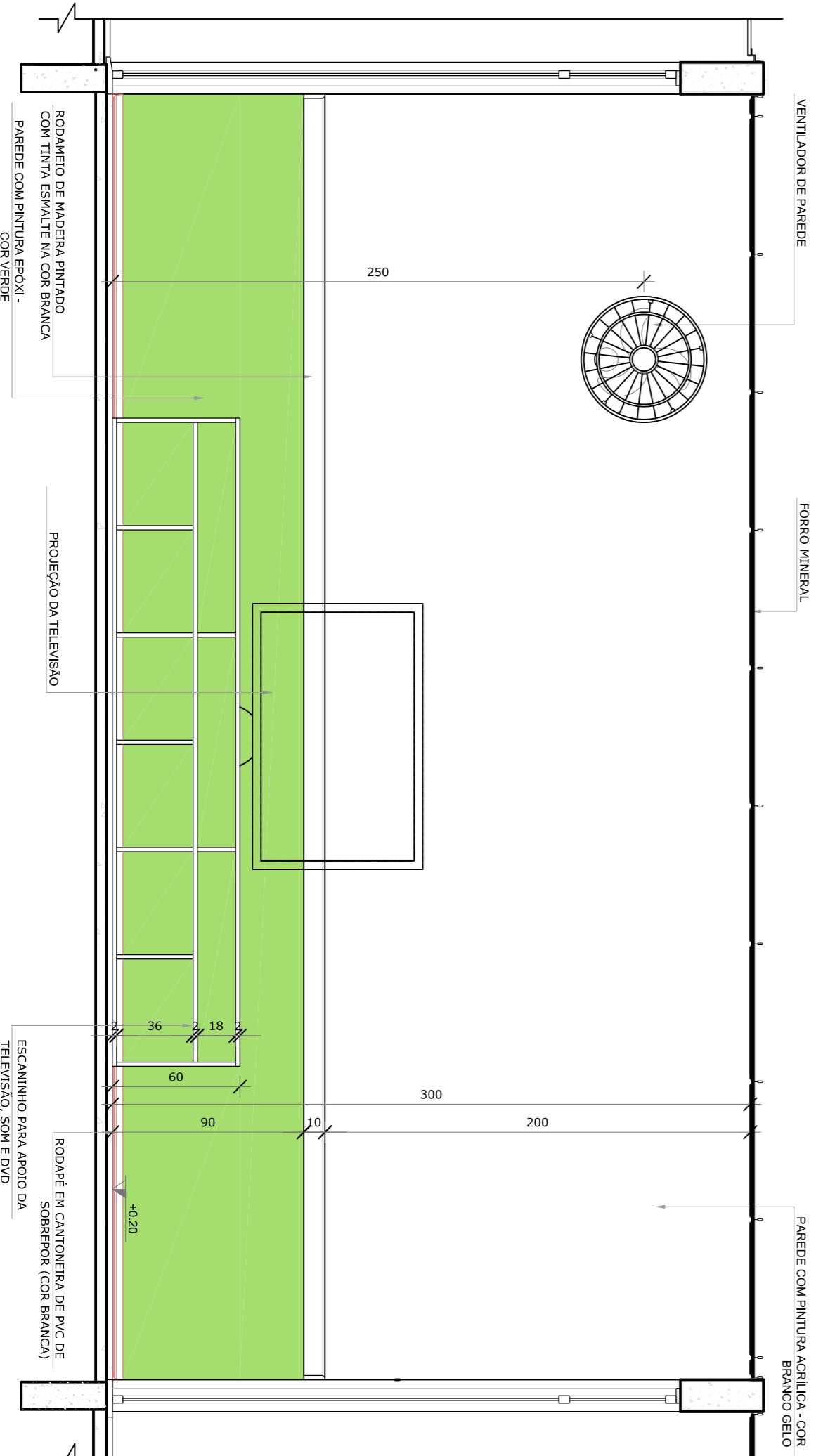
ARQ
 37/38

COSEGEVAC	ESCALA	INDICAÇÃO	PRONUNÇA
CGEST - Coordenação Geral de Infraestrutura Educacional	R-00 R-01 R-02	INDICAÇÃO MARCO/2018	37/38



PLANTA BAIXA

*OBS.: CADA SALA DE AULA APRESENTA COMBINAÇÃO DIFERENTE DE CORES DE PISO E PAREDE. PARA A EXECUÇÃO DEVERÃO SER OBSERVADAS AS INDICAÇÕES DE REVESTIMENTOS EM PLANTA BAIXA (PRANCHA TIPO1-ARQ-PLB-GERO-02, R00) - E PAGINAÇÃO DE PISO (PRANCHA TIPO1-ARQ-PG-GERO-09, R00)

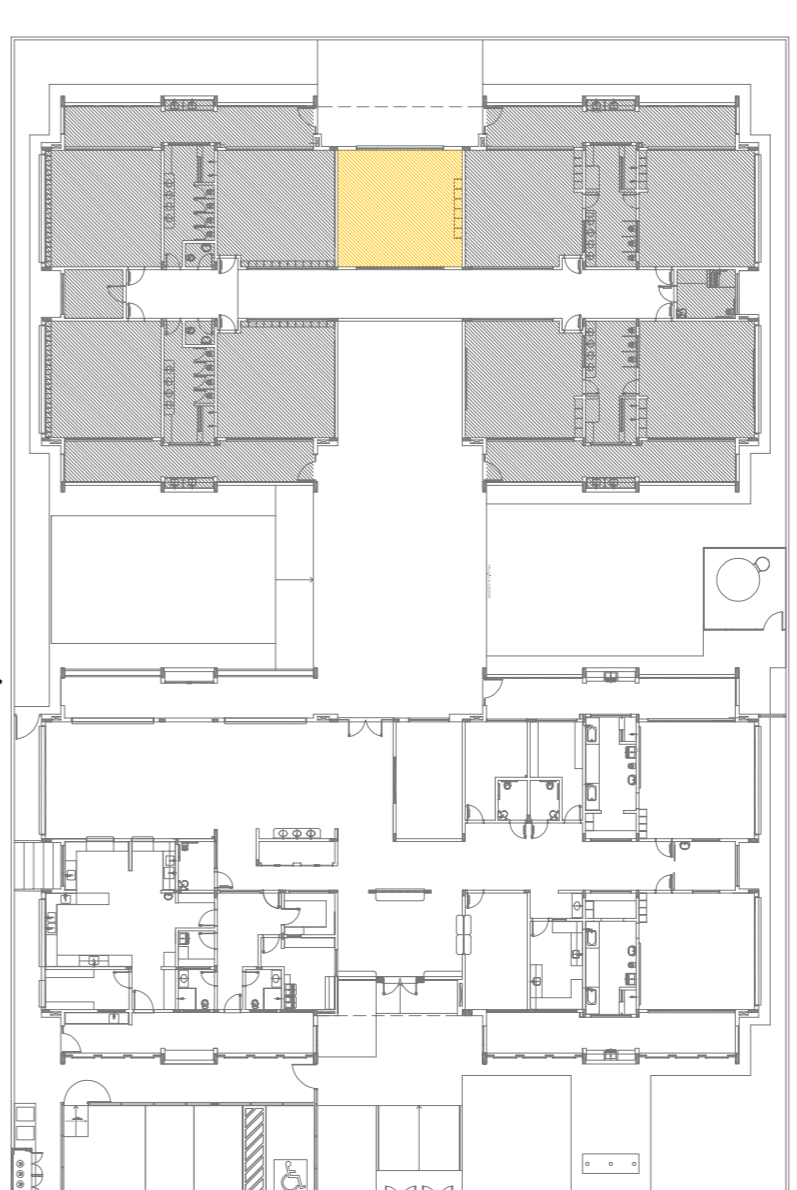


VISTA 1

- NOTAS
- MEDIDAS E NÍVEIS EM METROS.
 - VERIFICAR POSIÇÃO EXATA DOS PISARES NO PROJETO ESTRUTURAL.
 - REVISAR POSIÇÃO DAS PORTAS E JANELAS PERMITESSAS NAS PROVAZAS DE DETALHAMENTO.
 - REVISAR O NÍVEL DE ACABAMENTO DE PISO E O NÍVEL DE ACABAMENTO DE PAREDE E A INCRONAÇÃO CONJUNTA NOS RESENHOS.
 - ATENÇÃO: NESTE PROJETO SOMENTE COM AUTORIZAÇÃO EXPRESSA DO FINEE
- REFERÊNCIAS:
- PLANILHA DE QUANTITATIVOS.
 - MEMORIAL DESCRITIVO E ESPECIFICAÇÕES TÉCNICAS

LEGENDA:

	INDICAÇÃO NÍVEIS PLANTA E CORTE		INDICAÇÃO DE VISTAS
	INDICAÇÃO DE CORTES		ESPECIFICAÇÕES DE MATERIAS
	INDICAÇÃO DE FACHADAS		INDICAÇÃO DE EIXOS
	INDICAÇÃO DE PORTAS E JANELAS		INDICAÇÃO DE ELEMENTOS (PARQUEAR, PAREDES, ETC.)



CROQUI DE REFERÊNCIA

02	JANEIRO 2017	Autorização à NBR 9050/2015
01	JULHO 2016	Adequação quanto ao espaço físico, adequamento formal, estudos preliminares 1 e 2, plano de pedágio, modelo e Anuário, do gráfico e quadro de campo no estado original de dados tipográficos e escarificados presentes.
Nº	DATA	DESCRIÇÃO

CONTROLE DE REVISÕES

FNDE *Fundo Nacional de Desenvolvimento da Educação*

Ministério da Educação

PROJETO DE ADEQUAÇÃO

PROPRIETÁRIO: PREFEITURA MUNICIPAL DE MURIAÉ
 ENDEREÇO: RUA 08, LOTES DE 03 A 14 DA QUADRA N. LOTEAMENTO DORNELIAS II.
 MUNICÍPIO - UF: MURIAÉ - MG.
 Vítória Maurer Bandeira
 RESP. TÉCNICO E AUTOR DO PROJETO CAUBERAA477334

PREFEITURA MUNICIPAL DE MURIAÉ
 Wander Luiz das Farias Mendes
 RESP. TÉCNICO E AUTOR DO PROJETO CREA - RJ-2015102872ID

D/LFO	CREA	RA
-------	------	----

OBSERVAÇÕES: Revisão de projeto arquitetônico modelo Proinfância - Tipo 1, padrão FNDE, elaborado pela arquiteta e urbanista Vivian Maurer Bandeira, CAU - A47733-8.

PROGRAMA PROINFÂNCIA - PROJETO TIPO 1			
PROJETO DE ARQUITETURA			
COSEGECAO	AMPLIAÇÃO DO BLOCO B	ARQ	
CGEST - Coordenação Geral de Infraestrutura Educacional	SALA MULTIFUNDO	38/38	
FORMATO A1	REVISÃO R-00 R-01 R-02	ESCALA INDICAÇÃO	PRANCHA