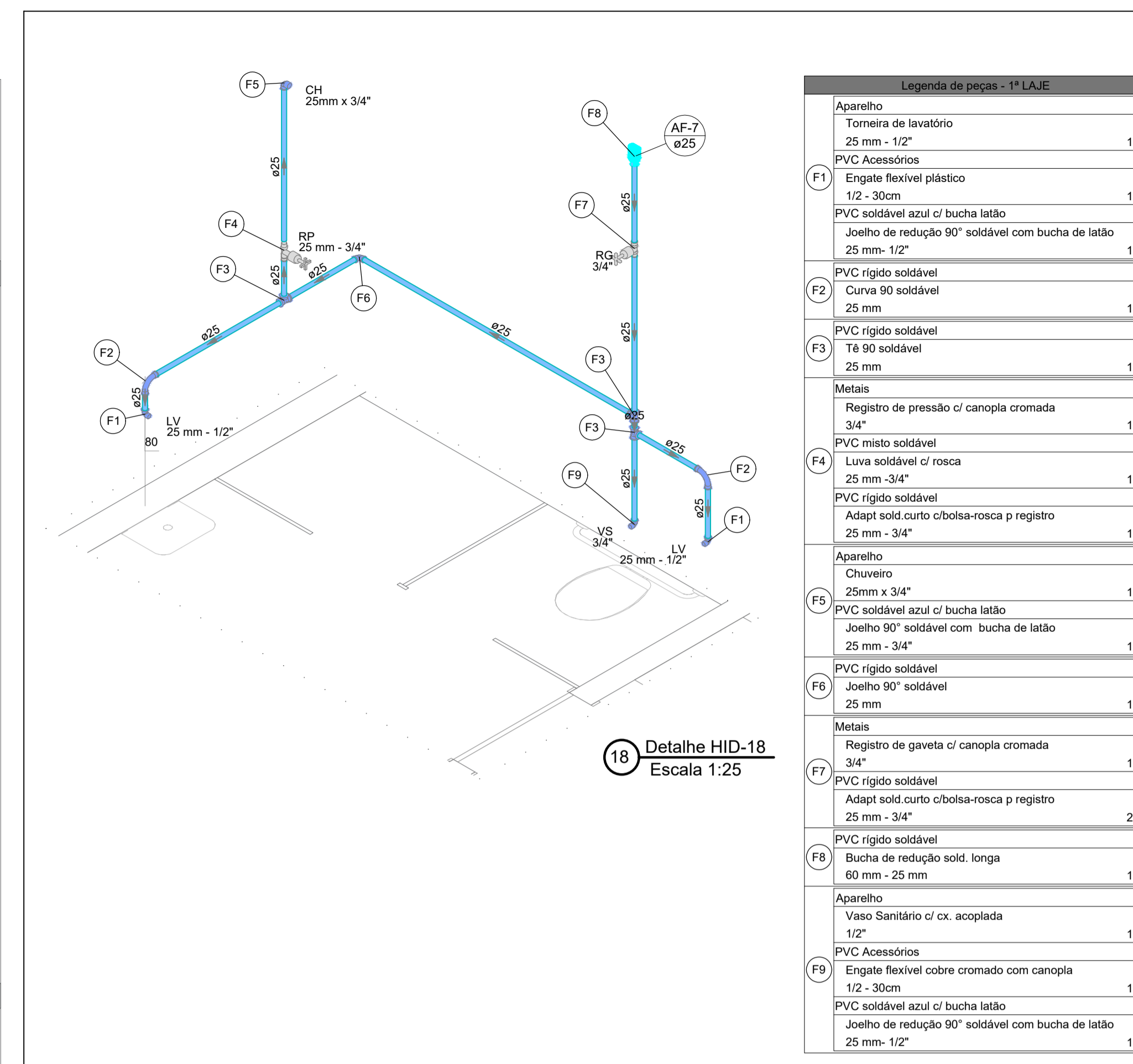


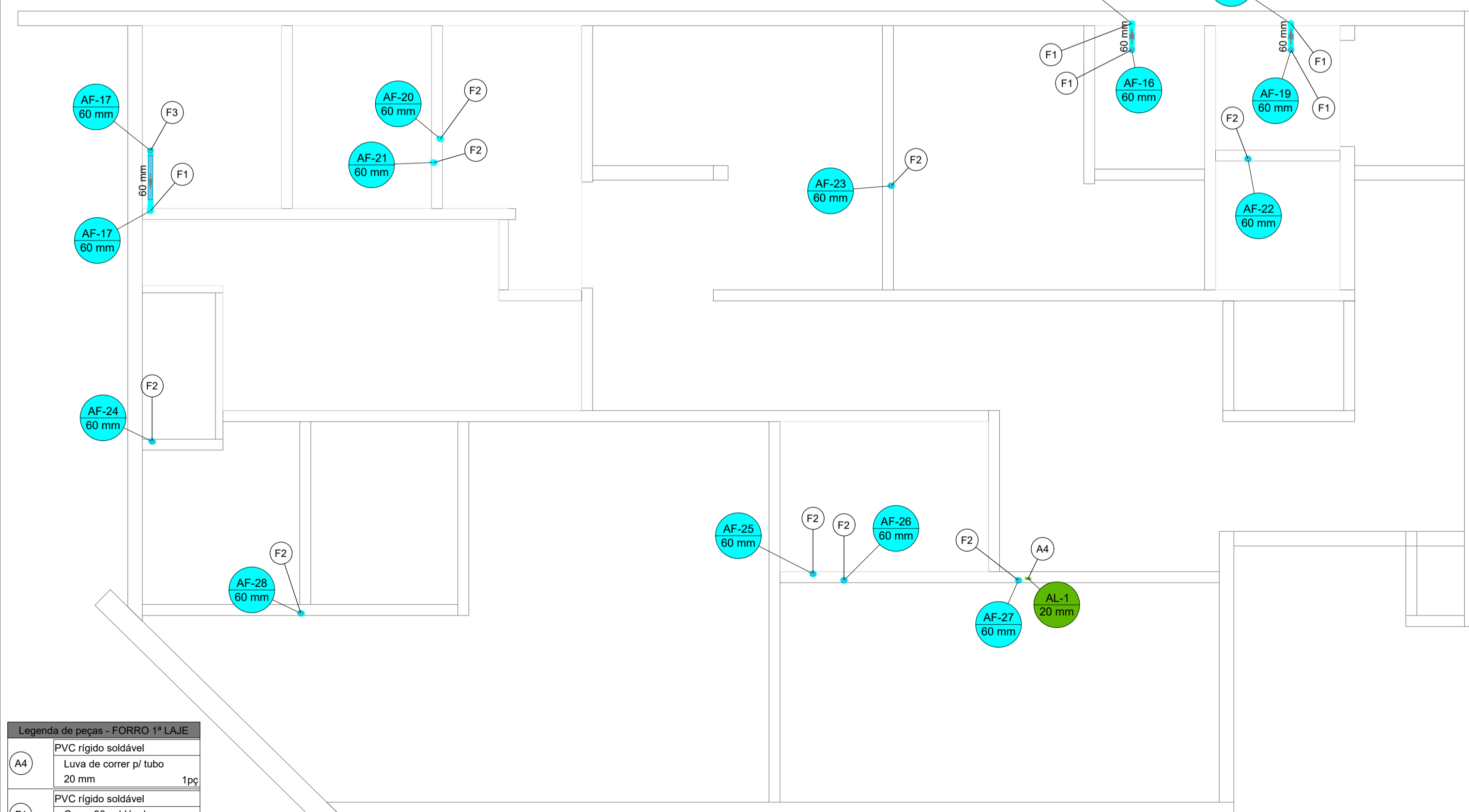
**PLANTA BAIXA - 1 PAVIMENTO - HIDRÁULICO**

ESCALA 1:50



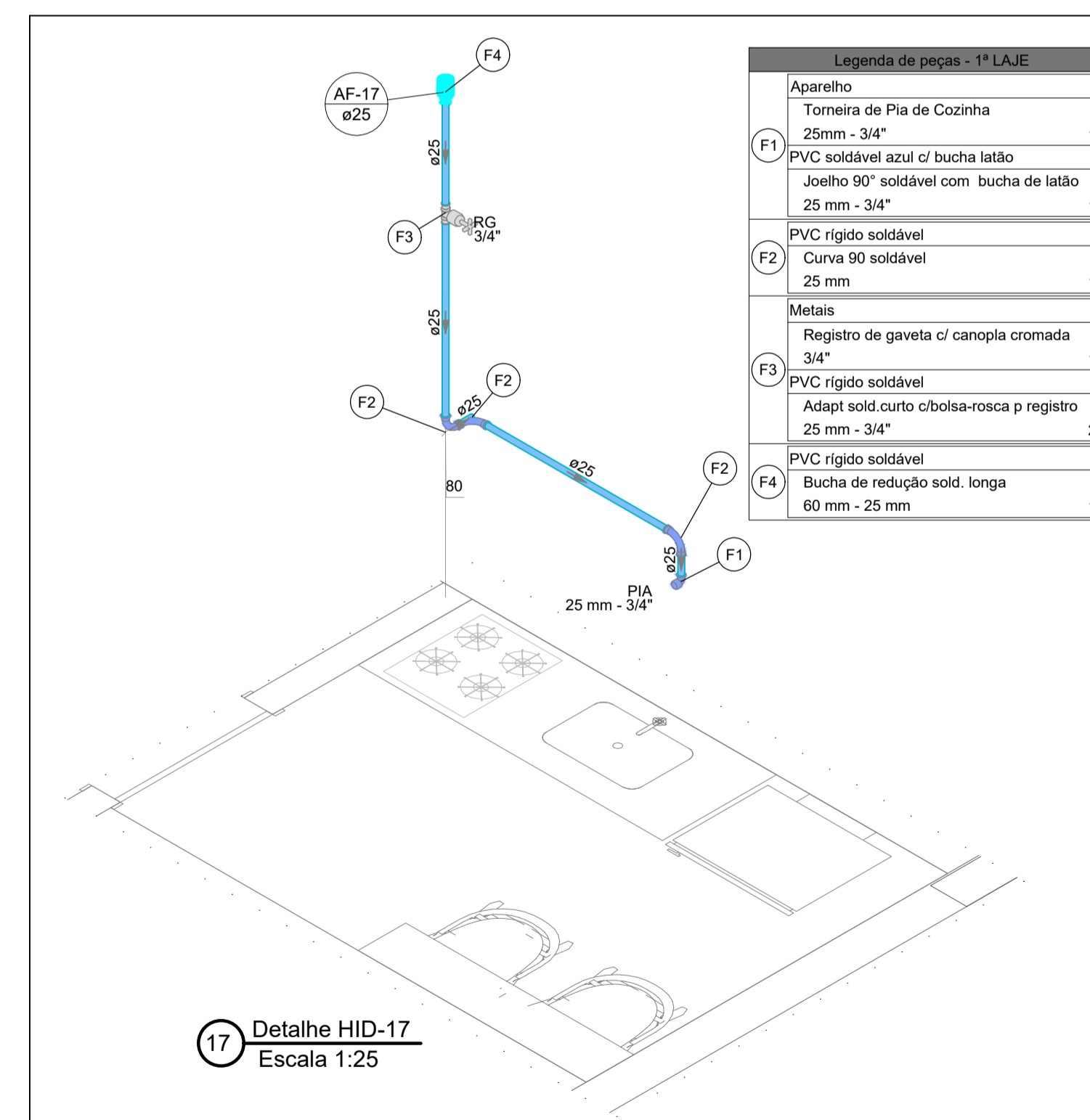
18 Detalhe HID-18  
Escala 1:25

Legenda de peças - 1ª LAJE		
Aparelho	Torneira de lavatório 25 mm - 1/2"	1pc
PVC Acessórios	F1 Engate flexível plástico 1/2 - 30cm	1pc
	PVC soldável azul c/ bucha latão	1pc
	Joelho de redução 90° soldável com bucha de latão 25 mm - 1/2"	1pc
PVC rígido soldável	F2 Curva 90 soldável 25 mm	1pc
	F3 Tê 90 soldável 25 mm	1pc
Metals	Registro de pressão c/ canopla cromada 3/4"	1pc
PVC misto soldável	F4 Luva soldável c/ rosca 25 mm - 3/4"	1pc
PVC rígido soldável	Adapt sold. curto c/bolsa-rosca p registro 25 mm - 3/4"	1pc
Aparelho	Chuveiro 25mm x 3/4"	1pc
PVC soldável azul c/ bucha latão	F5 Joelho 90° soldável com bucha de latão 25 mm - 3/4"	1pc
PVC rígido soldável	F6 Joelho 90° soldável 25 mm	1pc
Metals	Registro de gaveta c/ canopla cromada 3/4"	1pc
PVC rígido soldável	F7 Adapt sold. curto c/bolsa-rosca p registro 25 mm - 3/4"	2pc
PVC rígido soldável	F8 Bucha de redução sold. longa 60 mm - 25 mm	1pc
Aparelho	Vaso Sanitário c/ cx. acoplada 1/2"	1pc
PVC Acessórios	F9 Engate flexível cobre cromado com canopla 1/2 - 30cm	1pc
PVC soldável azul c/ bucha latão	Joelho de redução 90° soldável com bucha de latão 25 mm - 1/2"	1pc



**PLANTA BAIXA - FORRO 1 PAVIMENTO - HIDRÁULICO**

ESCALA 1:50



17 Detalhe HID-17  
Escala 1:25

Legenda de peças - 1ª LAJE		
Aparelho	Torneira de Pia de Cozinha 25mm - 3/4"	1pc
PVC soldável azul c/ bucha latão	F1 Joelho 90° soldável com bucha de latão 25 mm - 3/4"	1pc
PVC rígido soldável	F2 Curva 90 soldável 25 mm	1pc
Metals	Registro de gaveta c/ canopla cromada 3/4"	1pc
PVC rígido soldável	F3 Adapt sold. curto c/bolsa-rosca p registro 25 mm - 3/4"	2pc
PVC rígido soldável	F4 Bucha de redução sold. longa 60 mm - 25 mm	1pc

Legenda de condutos	
Água fria	AF COLUNA DE ÁGUA FRIA
Alimentação	AL COLUNA DE ALIMENTAÇÃO

Legenda de peças - FORRO 1ª LAJE		
A4	PVC rígido soldável Luva de correr p/ tubo 20 mm	1pc
F1	PVC rígido soldável Curva 90 soldável 60 mm	1pc
F2	PVC rígido soldável Luva de correr p/ tubo 60 mm	1pc
F3	PVC rígido soldável Joelho 90° soldável 60 mm	1pc


- LEGENDA:
- AS CAIXAS D'ÁGUA DEVERÃO SER APOIADAS EM BASE PLANA COM ELEVÇÃO DE 65cm;
  - TODAS AS MUDANÇAS DE DIREÇÃO DEVERÃO SER POR CONEXÃO DO TIPO CURVA;
  - HAVENDO DIVERGÊNCIA ENTRE A ESCALA E A COTA, PREVALECER A COTA;
  - AS INSTALAÇÕES DE ÁGUA FRIA DEVEM OBEDECER A NBR 5616, DEVEM SER SUBMETIDAS A ENSAIOS DE ESTANQUEIDADE DURANTE O PROCESSO DE MONTAGEM, QUANDO ELAS AINDA ESTÃO EXPOSTAS, E PORTANTO SUJEITAS A INSPEÇÃO VISUAL E EVENTUAIS REPAROS;
  - A TUBULAÇÃO DE ÁGUA FRIA QUE PASSA NO PISO DEVE SEMPRE ESTAR ACIMA DAS TUBULAÇÕES DE ESGOTO;
  - A EXECUÇÃO DO TELHADO, DEVERÁ SEGUIR O PROJETO EXECUTIVO DE ARQUITETURA E ESTRUTURAL;
  - TODAS AS INTERFACES DE LIGAÇÃO ENTRE AS TUBULAÇÕES E AS CAIXAS DE ÁGUA, DEVERÃO SER EXECUTADAS SEGUINDO AS RECOMENDAÇÕES DO FABRICANTE DAS MESMAS.

Projeto: UBS TIPO 01 - BAIRRO SÃO CRISTÓVÃO - MURIAÉ/MG Folha: 02 / 17

Objeto: PROJETO HIDROSSANITÁRIO  
 Endereço: RUA ITÁLIA, S/N. (ESQUINA COM RUA MAURITANIA), BAIRRO SÃO CRISTÓVÃO - MURIAÉ/MG  
 Proprietário: PREFEITURA MUNICIPAL DE MURIAÉ/MG  
 Contratante: ASSOCIAÇÃO MUNICIPAL DA MICRO-REGIÃO DO MÉDIO RIO POMBA - AMERP  
 Município: MURIAÉ  
 Comarca: MURIAÉ  
 Estado (UF): MINAS GERAIS  
 Descrição: PLANTA BAIXA 1 PAVIMENTO E FORRO DO 1 PAVIMENTO DO HIDRÁULICO  
 Data: 01/03/2023 ART: MG20231952056

Áreas:	
TÉRREO	199,21 m²
1º PAVIMENTO	171,33 m²
ÁREA TOTAL	370,54 m²

PROPRIETÁRIO:  
 PREFEITURA MUNICIPAL DE MURIAÉ  
 CNPJ: 17.947.581/0001-76



CONTRATANTE:  
 ASSOC MUNIC MICRO-REGIÃO MÉDIO RIO POMBA-AMERP  
 CNPJ: 20.350.328/0001-45

RESPONSÁVEL TÉCNICO:  
 ENG. HENRIQUE VITAL DO CARMO FREITAS  
 ENG° CIVIL- CREA MG 188562

Aprovação:



Associação dos Municípios da Microrregião do Médio Rio Pomba  
 RUA EDMUNDO GERMANO Nº 35 - CENTRO - MURIAÉ - MG  
 TELEFAX : 3722-1094 - E-MAIL : AMERP@AMERP.COM.BR