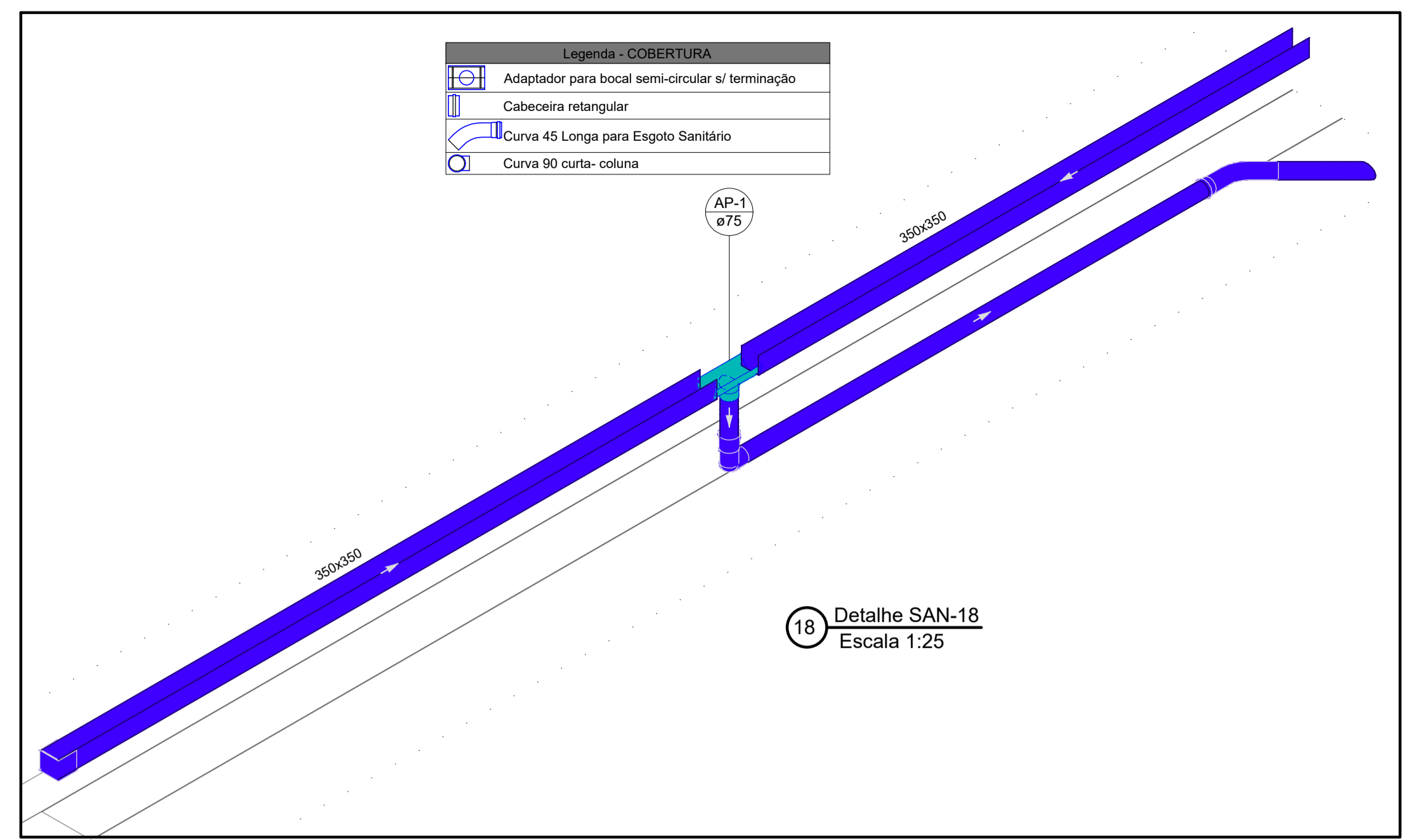


PLANTA BAIXA - COBERTURA - SANITÁRIO
ESCALA 1:50

Legenda - COBERTURA

	Adaptador para bocal semi-circular s/ terminação
	Cabeceira retangular
	Cabeceira semi-circular
	Caixa Sifonada
	Curva 45 Longa para Esgoto Sanitário
	Curva 90 curta
	Curva 90 curta- coluna
	Curva 90 curta- desce
	Joelho 45
	Joelho 90- coluna
	Junção simples
	Junção simples c/ redução
	Redução excêntrica
	Te sanitário
	Terminal de ventilação- coluna



18 Detalhe SAN-18
Escala 1:25

Legenda - COBERTURA

	Adaptador para bocal semi-circular s/ terminação
	Cabeceira retangular
	Curva 45 Longa para Esgoto Sanitário
	Curva 90 curta- coluna

Legenda de condutos

	Esgoto
	Esgoto (Gordura)
	Ventilação
	Pluvial

	CV	COLUNA DE VENTILAÇÃO
	TQ	COLUNA DE ESGOTO
	TG	COLUNA DE ESGOTO (GORDURA)
	AP	COLUNA DE PLUVIAL

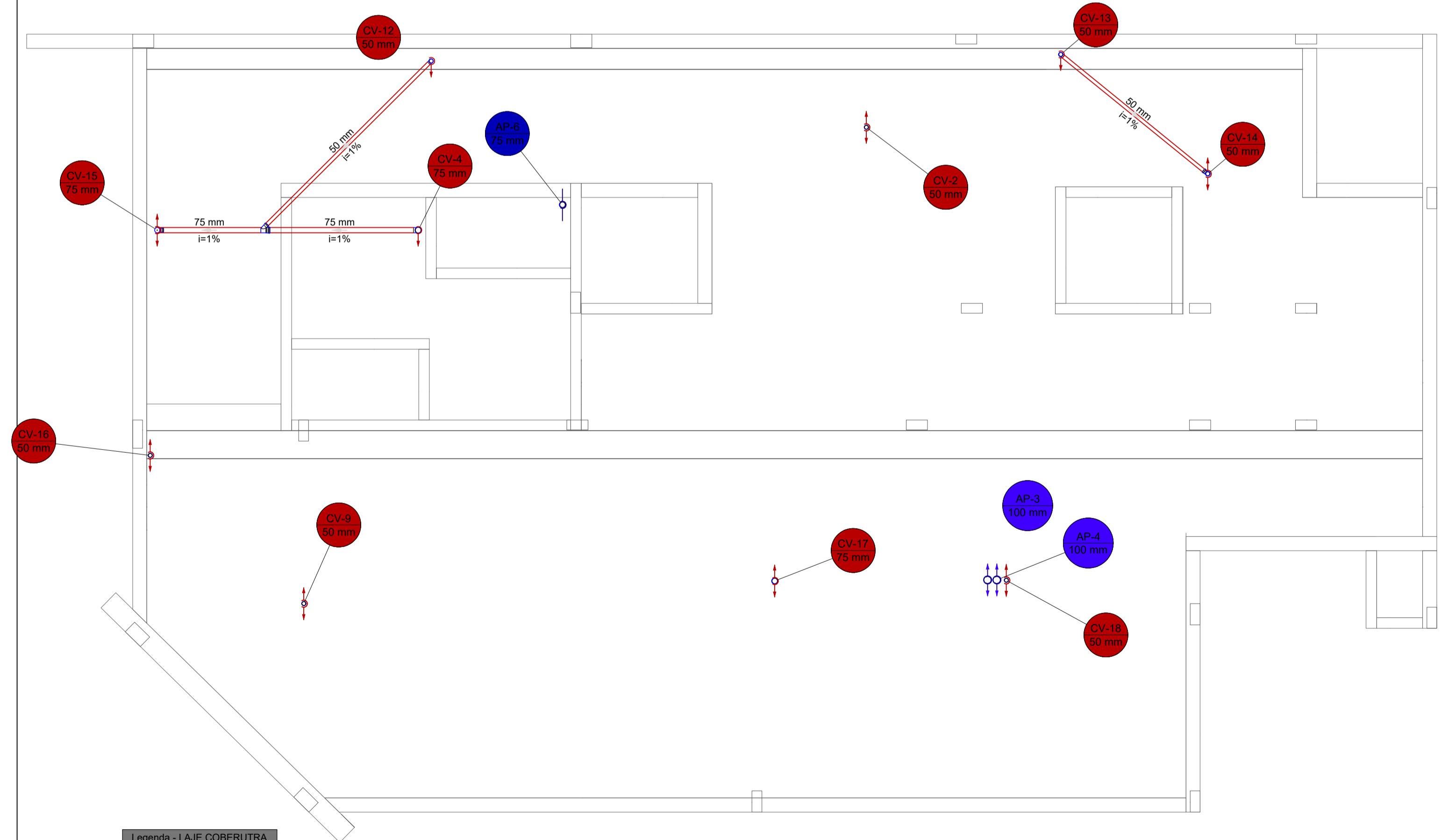
LEGENDA:

- AS CAIXAS D'ÁGUA DEVERÃO SER APOIADAS EM BASE PLANA COM ELEVAÇÃO DE 65cm;
- TODAS AS MUDANÇAS DE DIREÇÃO DEVERÃO SER POR CONEXÃO DO TIPO CURVA;
- HAVENDO DIVERGÊNCIA ENTRE A ESCALA E A COTA, PREVALECER A COTA;
- AS INSTALAÇÕES DE ÁGUA FRIA DEVEM OBEDECER A NBR 5626, DEVEM SER SUBMETIDAS A ENSAIOS DE ESTANQUEIDADE DURANTE O PROCESSO DE MONTAGEM, QUANDO ELAS AINDA ESTÃO EXPOSTAS, E PORTANTO SUJEITAS A INSPEÇÃO VISUAL E EVENTUAIS REPAROS;
- A TUBULAÇÃO DE ÁGUA FRIA QUE PASSA NO PISO DEVE SEMPRE ESTAR ACIMA DAS TUBULAÇÕES DE ESGOTO;
- A EXECUÇÃO DO TELHADO, DEVERÁ SEGUIR O PROJETO EXECUTIVO DE ARQUITETURA E ESTRUTURAL;
- TODAS AS INTERFACES DE LIGAÇÃO ENTRE AS TUBULAÇÕES E AS CAIXAS DE ÁGUA, DEVERÃO SER EXECUTADAS SEGUINDO AS RECOMENDAÇÕES DO FABRICANTE DAS MESMAS.

Projeto:	UBS TIPO 01 - BAIRRO SÃO CRISTÓVÃO - MURIAÉ/MG	Folha:	09 / 17
Objeto:	PROJETO HIDROSSANITÁRIO		
Endereço:	RUA ITÁLIA, S/N. (ESQUINA COM RUA MAURITANIA), BAIRRO SÃO CRISTÓVÃO - MURIAÉ/MG		
Proprietário:	PREFEITURA MUNICIPAL DE MURIAÉ/MG		
Contratante:	ASSOCIAÇÃO MUNICIPAL DA MICRO-REGIAO DO MÉDIO RIO POMBA - AMERP		
Município:	MURIAÉ		
Comarca:	MURIAÉ		
Estado (UF):	MINAS GERAIS		
Descrição:	PLANTA BAIXA COBERTURA E LAJES COBERTURA DO SANITÁRIO		
Data:	01/03/2023	ART:	MG20231952056

Áreas: <table border="1"> <tr><td>TÉRREO</td><td>199,21 m²</td></tr> <tr><td>1º PAVIMENTO</td><td>171,33 m²</td></tr> <tr><td>ÁREA TOTAL</td><td>370,54 m²</td></tr> </table>	TÉRREO	199,21 m²	1º PAVIMENTO	171,33 m²	ÁREA TOTAL	370,54 m²	PROPRIETÁRIO: PREFEITURA MUNICIPAL DE MURIAÉ CNPJ: 17.947.581/0001-76
	TÉRREO	199,21 m²					
	1º PAVIMENTO	171,33 m²					
ÁREA TOTAL	370,54 m²						
CONTRATANTE: ASSOC MUNIC MICRO-REGIAO MEDIO RIO POMBA-AMERP CNPJ: 20.350.328/0001-45	RESPONSÁVEL TÉCNICO: ENG. HENRIQUE VITAL DO CARMO FREITAS ENGº CIVIL- CREA MG 188562						

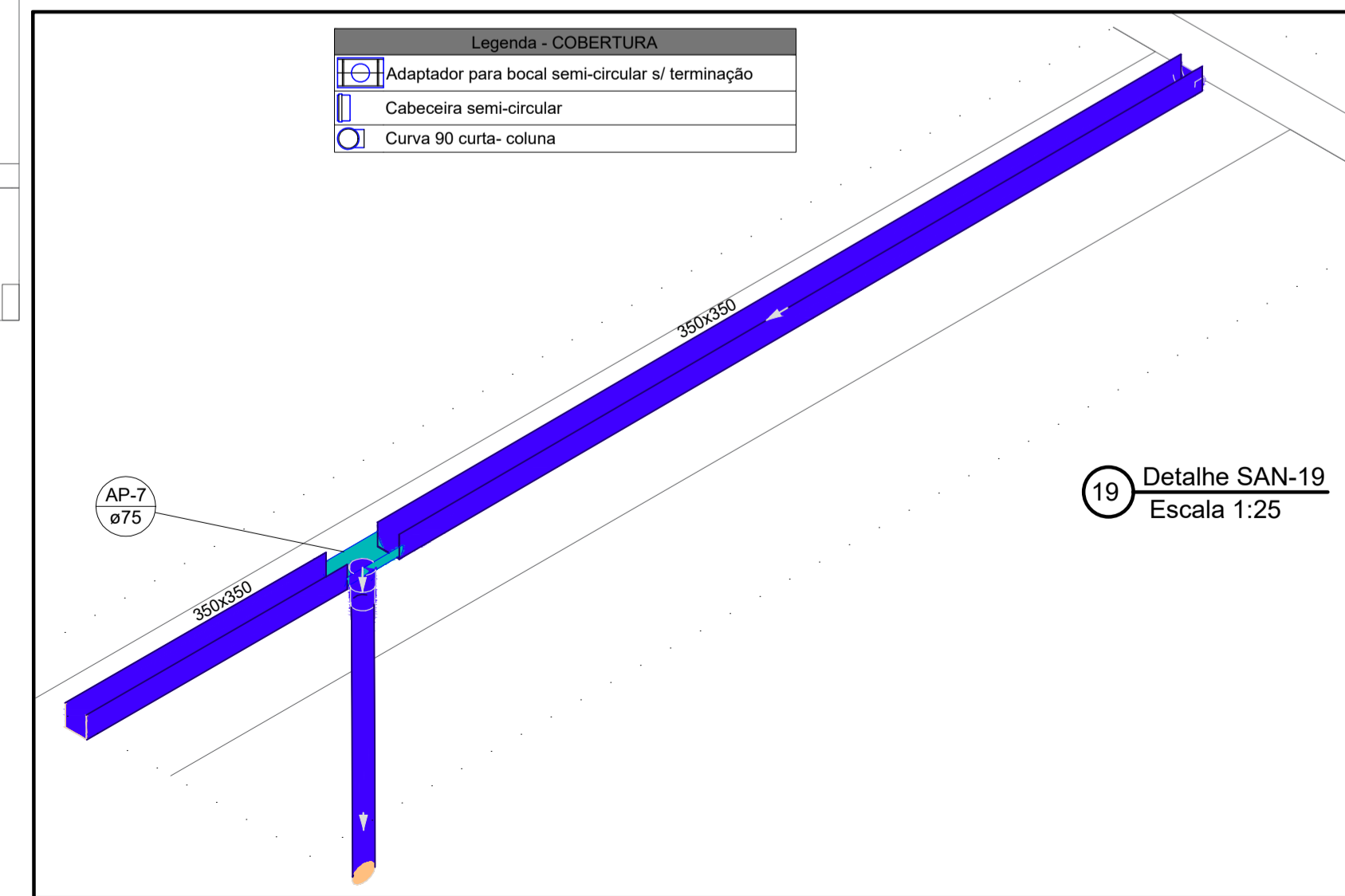
Aprovação:



PLANTA BAIXA- LAJE COBERTURA - SANITÁRIO
ESCALA 1:50

Legenda - LAJE COBERTURA

	Curva 90 curta- coluna
	Junção simples
	Luva de correr- coluna
	Luva simples- coluna
	Te sanitário- coluna



19 Detalhe SAN-19
Escala 1:25

Legenda - COBERTURA

	Adaptador para bocal semi-circular s/ terminação
	Cabeceira semi-circular
	Curva 90 curta- coluna