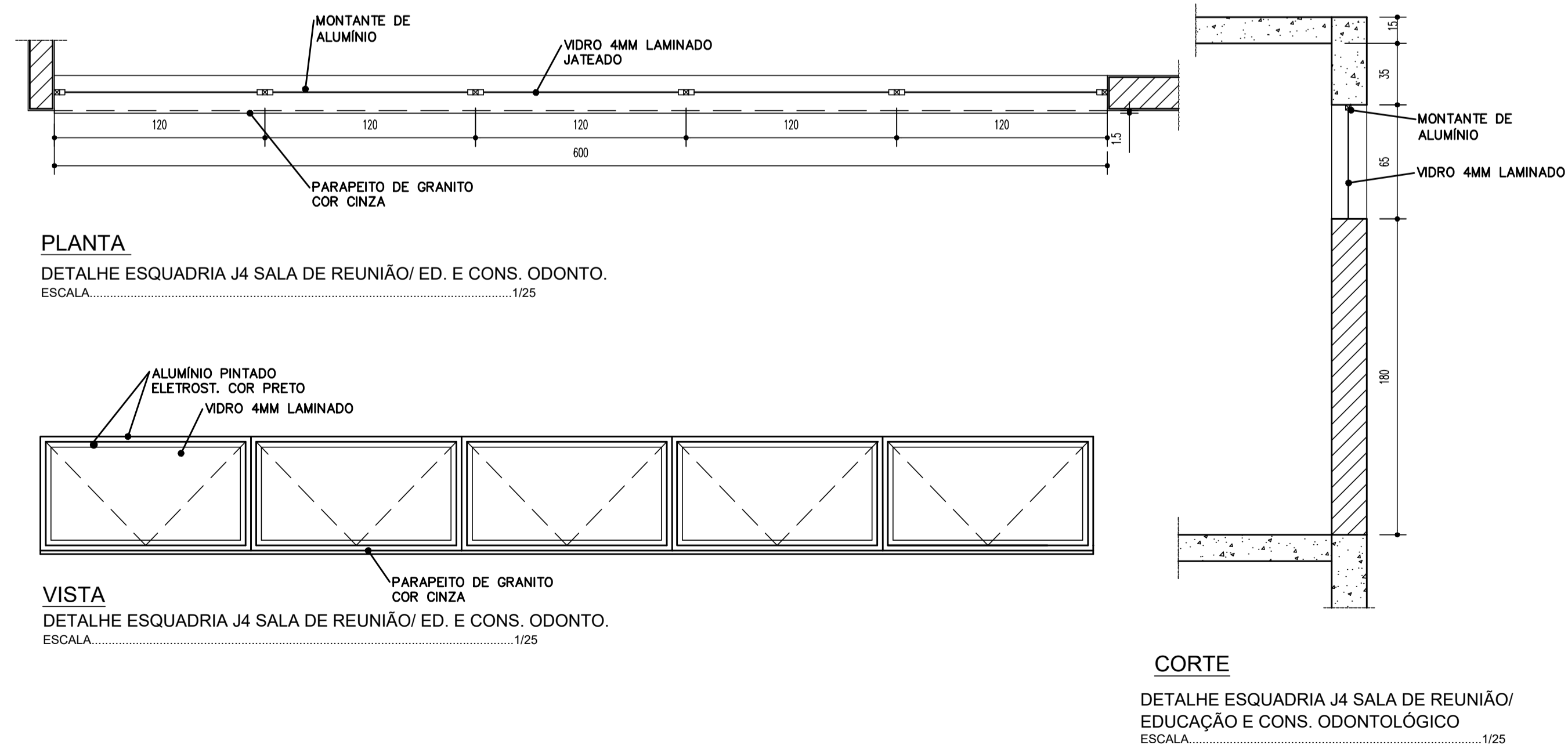
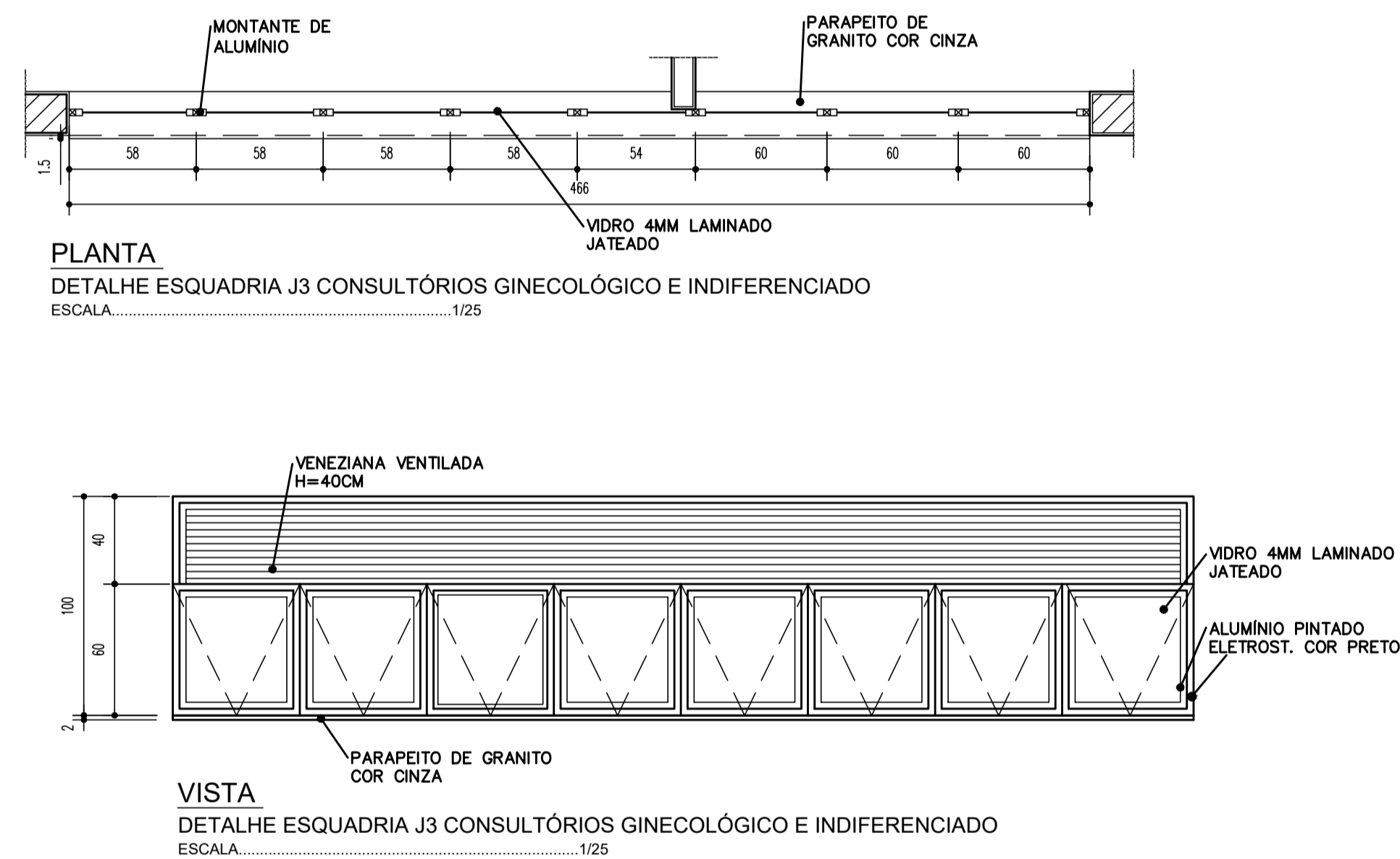
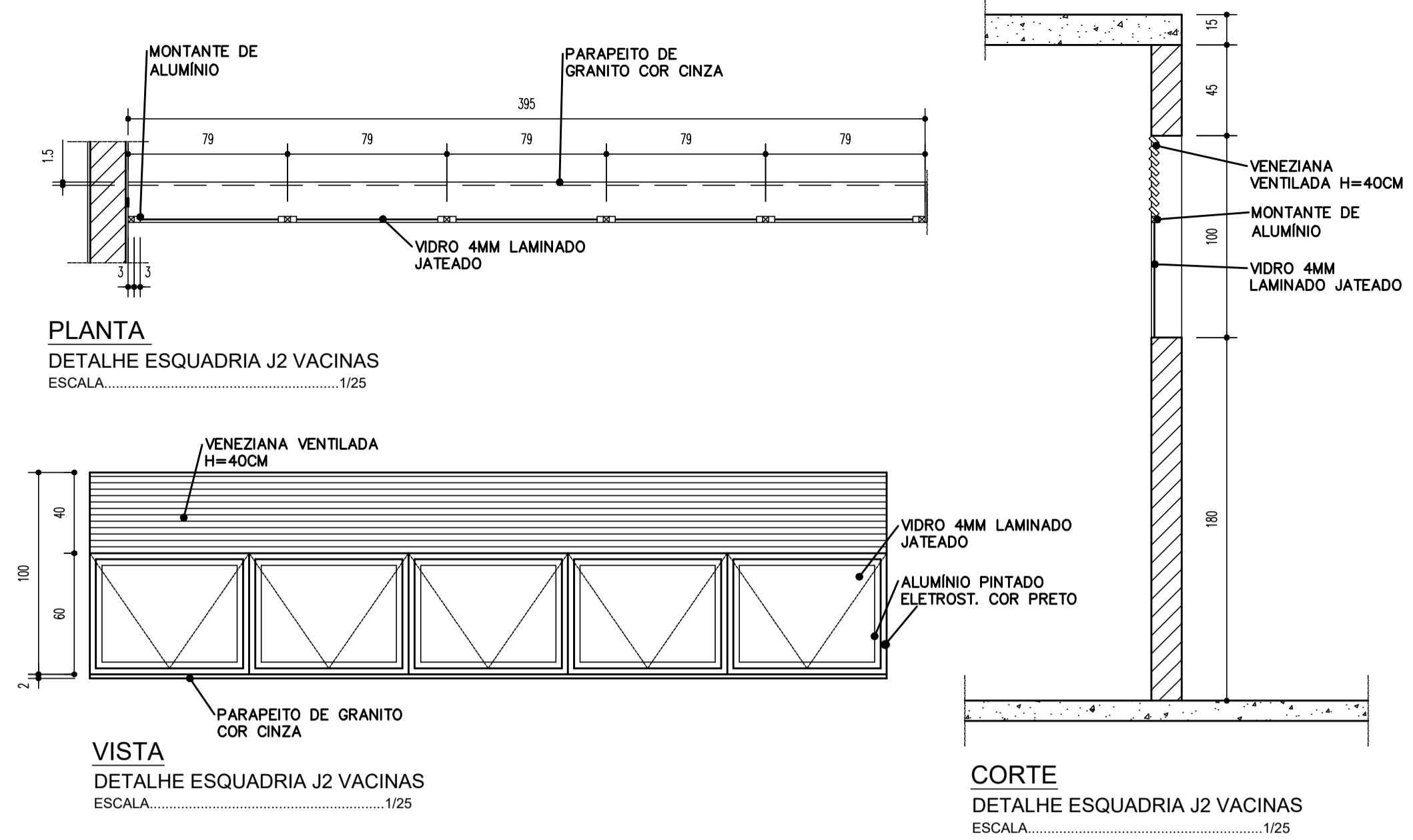
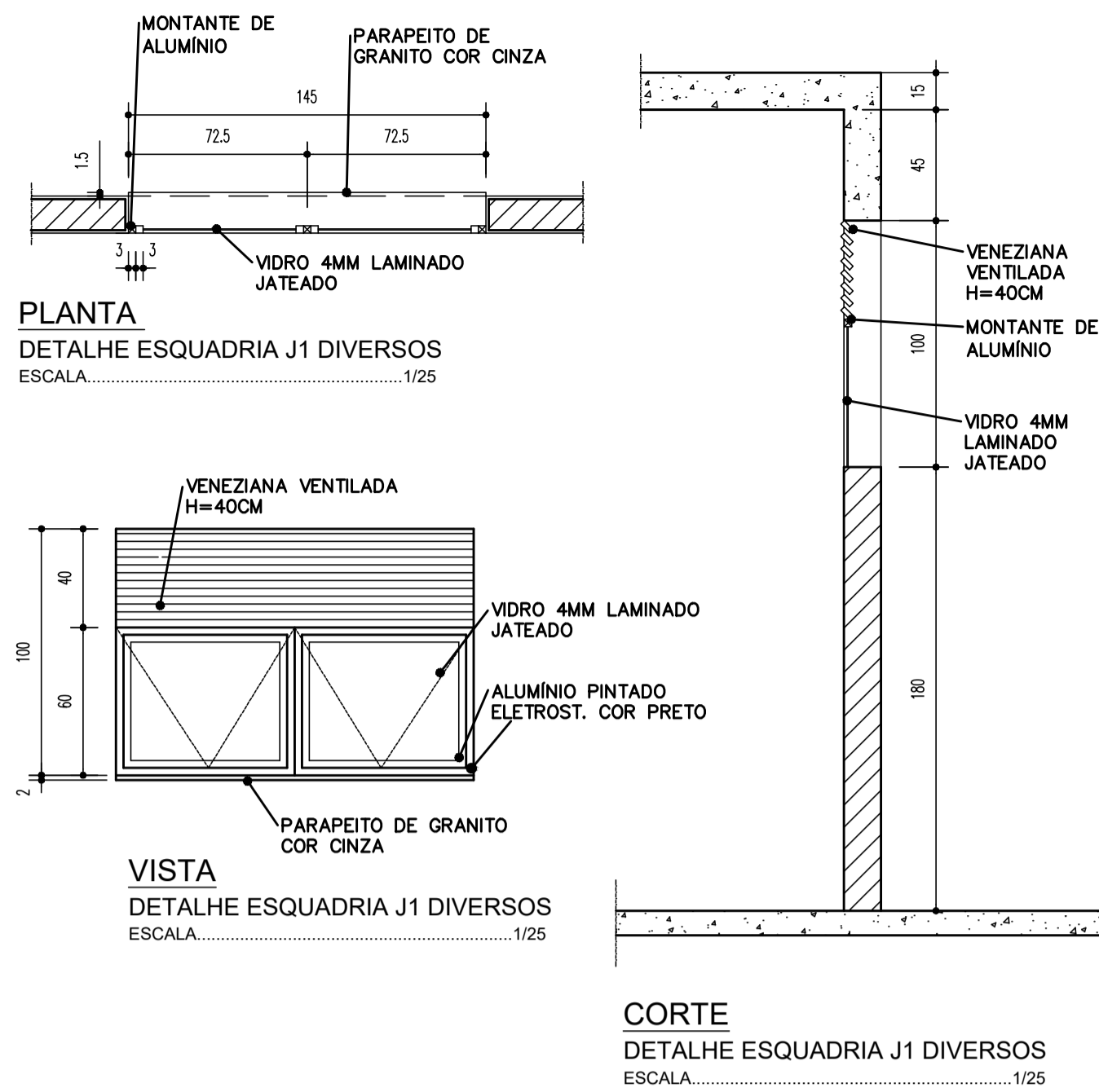


QUADRO DE ESQUADRIAS					
CÓD.	LARG.XH PEITORIL	QNT.	MATERIAL	ACABAMENTO	DESCRIÇÃO
J1	145 x 100 180	03	ALUMÍNIO PINT.ELETROST.COR PRETO VIDRO 4MM LAMINADO	ALUMÍNIO PINT.ELETROST COR PRETO	JANELA MAXIMO AR EM ALUMÍNIO COM VIDRO 4MM LAMINADO JATEADO. VENEZIANA VENTILADA H=40CM
J2	395 x 100 180	01	ALUMÍNIO PINT.ELETROST.COR PRETO VIDRO 4MM LAMINADO	ALUMÍNIO PINT.ELETROST COR PRETO	JANELA MAXIMO AR EM ALUMÍNIO COM VIDRO 4MM LAMINADO JATEADO. VENEZIANA VENTILADA H=40CM
J3	466 x 100 180	01	ALUMÍNIO PINT.ELETROST.COR PRETO VIDRO 4MM LAMINADO	ALUMÍNIO PINT.ELETROST COR PRETO	JANELA MAXIMO AR EM ALUMÍNIO COM VIDRO 4MM LAMINADO JATEADO. VENEZIANA VENTILADA H=40CM
J4	600 x 65 180	02	ALUMÍNIO PINT.ELETROST.COR PRETO VIDRO 4MM LAMINADO	ALUMÍNIO PINT.ELETROST COR PRETO	JANELA MAXIMO AR EM ALUMÍNIO COM VIDRO 4MM LAMINADO.
J5	150 x 185 95	03	ALUMÍNIO PINT.ELETROST.COR PRETO VIDRO 4MM LAMINADO	ALUMÍNIO PINT.ELETROST COR PRETO	JANELA DE CORRER 02 FOLHAS MÓVEIS EM ALUMÍNIO COM VIDRO 4MM LAMINADO.
J6	165 x 185 95	01	ALUMÍNIO PINT.ELETROST.COR PRETO VIDRO 4MM LAMINADO	ALUMÍNIO PINT.ELETROST COR PRETO	JANELA DE CORRER 02 FOLHAS MÓVEIS EM ALUMÍNIO COM VIDRO 4MM LAMINADO.
J7	480 x 150 95	01	ALUMÍNIO PINT.ELETROST.COR PRETO VIDRO 4MM LAMINADO	ALUMÍNIO PINT.ELETROST COR PRETO	JANELA DE CANTO -DE CORRER / FIXO EM ALUMÍNIO COM VIDRO 4MM LAMINADO.
	35 x 150 95	01			
J8	150 x 155 125	01	ALUMÍNIO PINT.ELETROST.COR PRETO VIDRO 4MM LAMINADO	ALUMÍNIO PINT.ELETROST COR PRETO	JANELA MAXIMO AR EM ALUMÍNIO COM VIDRO 4MM LAMINADO.
J9	150 x 220 60	01	ALUMÍNIO PINT.ELETROST.COR PRETO VIDRO 4MM LAMINADO	ALUMÍNIO PINT.ELETROST COR PRETO	JANELA MAXIMO AR EM ALUMÍNIO COM VIDRO 4MM LAMINADO.
J10	80 x 100 180	02	ALUMÍNIO PINT.ELETROST.COR PRETO VIDRO 4MM LAMINADO	ALUMÍNIO PINT.ELETROST COR PRETO	JANELA MAXIMO AR EM ALUMÍNIO COM VIDRO 4MM LAMINADO E VENEZIANA VENTILADA.
J11	90 x 60 185	01	ALUMÍNIO PINT.ELETROST.COR PRETO VIDRO 4MM LAMINADO	ALUMÍNIO PINT.ELETROST COR PRETO	JANELA MAXIMO AR EM ALUMÍNIO COM VIDRO 4MM LAMINADO.
J12	195 x 60 185	02	ALUMÍNIO PINT.ELETROST.COR PRETO VIDRO 4MM LAMINADO	ALUMÍNIO PINT.ELETROST COR PRETO	JANELA MAXIMO AR EM ALUMÍNIO COM VIDRO 4MM LAMINADO.
JV	145 x 60 180	01	ALUMÍNIO PINT.ELETROST.COR PRETO	ALUMÍNIO PINT.ELETROST COR PRETO	VENEZIANA VENTILADA
GUICHÊ	60 x 60 120	01	VIDRO TEMPERADO INCOLOR		GUICHÊ - JANELA TIPO QUILOTHINA EM ALUMÍNIO E VIDRO TEMPERADO INCOLOR
P1	70 x 210	01	KIT PORTA PRONTA EM MADEIRA PORTA DE MADEIRA+JOGO DE MARCO COM BORRACHA AMORTECEDORA +JOGO DE ALIZARES +JOGO DE DOBRADIÇAS+FECHADURA	ACABAMENTO BRANCO EM PINTURA ESMALTADA COM TRATAMENTO UV/ BATENTES E GUARNIÇÕES ACABAMENTO EM PET (BASE DE POLIURETANO)	PORTA DE GIRO, 01 FOLHA, QUADRO EM MADEIRA PROCESSADA,ENCHIMENTO DO TIPO COLMEIA; CONTRACAPA EM CHAPA DE FIBRA; FITA DE BORDA EM PVC NAS LATERAIS (NA MESMA COR DA PORTA)COM BATENTE E MARCO EM PVC WOOD
P2	80 x 210	05	KIT PORTA PRONTA EM MADEIRA PORTA DE MADEIRA+JOGO DE MARCO COM BORRACHA AMORTECEDORA +JOGO DE ALIZARES +JOGO DE DOBRADIÇAS+FECHADURA	ACABAMENTO BRANCO EM PINTURA ESMALTADA COM TRATAMENTO UV/ BATENTES E GUARNIÇÕES ACABAMENTO EM PET (BASE DE POLIURETANO)	PORTA DE GIRO, 01 FOLHA, QUADRO EM MADEIRA PROCESSADA,ENCHIMENTO DO TIPO COLMEIA; CONTRACAPA EM CHAPA DE FIBRA; FITA DE BORDA EM PVC NAS LATERAIS (NA MESMA COR DA PORTA)COM BATENTE E MARCO EM PVC WOOD
P3	90 x 210	10-1PAVTO 10-1PAVTO	KIT PORTA PRONTA EM MADEIRA PORTA DE MADEIRA+JOGO DE MARCO COM BORRACHA AMORTECEDORA +JOGO DE ALIZARES +JOGO DE DOBRADIÇAS+FECHADURA	ACABAMENTO BRANCO EM PINTURA ESMALTADA COM TRATAMENTO UV/ BATENTES E GUARNIÇÕES ACABAMENTO EM PET (BASE DE POLIURETANO)	PORTA DE GIRO, 01 FOLHA, QUADRO EM MADEIRA PROCESSADA,ENCHIMENTO DO TIPO COLMEIA; CONTRACAPA EM CHAPA DE FIBRA; FITA DE BORDA EM PVC NAS LATERAIS (NA MESMA COR DA PORTA)COM BATENTE E MARCO EM PVC WOOD
P4	110 x 210	01	MADEIRA PINTADA	ACABAMENTO BRANCO EM PINTURA ESMALTADA COM TRATAMENTO UV/ BATENTES E GUARNIÇÕES ACABAMENTO EM PET (BASE DE POLIURETANO)	PORTA DE GIRO, 01 FOLHA, QUADRO EM MADEIRA PROCESSADA,ENCHIMENTO DO TIPO COLMEIA; CONTRACAPA EM CHAPA DE FIBRA; FITA DE BORDA EM PVC NAS LATERAIS (NA MESMA COR DA PORTA)COM BATENTE E MARCO EM PVC WOOD
P5	120 x 210	01	MADEIRA PINTADA	ACABAMENTO BRANCO EM PINTURA ESMALTADA COM TRATAMENTO UV/ BATENTES E GUARNIÇÕES ACABAMENTO EM PET (BASE DE POLIURETANO)	PORTA DE PIVOTANTE, 01 FOLHA, QUADRO EM MADEIRA PROCESSADA,ENCHIMENTO DO TIPO COLMEIA; CONTRACAPA EM CHAPA DE FIBRA; FITA DE BORDA EM PVC NAS LATERAIS (NA MESMA COR DA PORTA)COM BATENTE E MARCO EM PVC WOOD
P5	120 x 210	01	MADEIRA PINTADA		
P7	90 x 210	04	KIT PORTA PRONTA EM MADEIRA COM ACESSIBILIDADE PORTA DE MADEIRA+JOGO DE MARCO COM BORRACHA AMORTECEDORA +JOGO DE ALIZARES +JOGO DE DOBRADIÇAS+FECHADURA+PUXADOR HORIZONTAL+ CHAPA DE PROTEÇÃO CONTRA IMPACTOS	ACABAMENTO BRANCO EM PINTURA ESMALTADA COM TRATAMENTO UV/ BATENTES E GUARNIÇÕES ACABAMENTO EM PET (BASE DE POLIURETANO)	PORTA PIVOTANTE COM ACESSIBILIDADE SEGUINDO A NBR 9050, 01 FOLHA, QUADRO EM MADEIRA PROCESSADA,ENCHIMENTO DO TIPO COLMEIA; CONTRACAPA EM CHAPA DE FIBRA; FITA DE BORDA EM PVC NAS LATERAIS (NA MESMA COR DA PORTA)COM BATENTE E MARCO EM PVC WOOD; PUXADOR HORIZONTAL E CHAPA DE PROTEÇÃO CONTRA IMPACTOS EM INOX.
PA1	80 x 260	01	ALUMÍNIO PINT.ELETROST.COR PRETO VIDRO 8MM TEMPERADO E LAMINADO	ALUMÍNIO PINT.ELETROST COR PRETO	PORTA DE GIRO EM ALUMÍNIO VENEZIANA E VIDRO 8MM TEMPERADO E LAMINADO.
PA2	90 x 280	01	ALUMÍNIO PINT.ELETROST.COR PRETO VIDRO 8MM TEMPERADO E LAMINADO	ALUMÍNIO PINT.ELETROST COR PRETO	PORTA DE GIRO EM ALUMÍNIO VENEZIANA E VIDRO 8MM TEMPERADO E LAMINADO.
PA3	125 x 280	01	ALUMÍNIO PINT.ELETROST.COR PRETO VIDRO 8MM TEMPERADO E LAMINADO	ALUMÍNIO PINT.ELETROST COR PRETO	FIXO + PORTA DE GIRO EM ALUMÍNIO VENEZIANA E VIDRO 8MM TEMPERADO E LAMINADO.
PA4	225 x 280	01	ALUMÍNIO PINT.ELETROST.COR PRETO VIDRO 8MM TEMPERADO E LAMINADO	ALUMÍNIO PINT.ELETROST COR PRETO	PORTA DE GIRO 02 FOLHAS DE 100CM E 01 PARTE FIXA DE 25CM EM ALUMÍNIO E VIDRO 8MM TEMPERADO E LAMINADO.
PA5	120 x 220	02	ALUMÍNIO PINT.ELETROST.COR PRETO	ALUMÍNIO PINT.ELETROST COR PRETO	PORTA DE GIRO 02 FOLHAS COM VENEZIANA VENTILADA E TELA MILIMÉTRICA EM ALUMÍNIO
PA6	270 x 250	01	ALUMÍNIO PINT.ELETROST.COR PRETO	ALUMÍNIO PINT.ELETROST COR PRETO	PORTÃO DE CORRER 02 FOLHAS COM VENEZIANA VENTILADA EM ALUMÍNIO
PA7	165 x 280	01	ALUMÍNIO PINT.ELETROST.COR PRETO	ALUMÍNIO PINT.ELETROST COR PRETO	PORTA DE CORRER 02 FOLHAS COM VENEZIANA VENTILADA EM ALUMÍNIO E VIDRO
PC	95 x 120	01	ALUMÍNIO PINT.ELETROST.COR PRETO	ALUMÍNIO PINT.ELETROST COR PRETO	PORTA DE GIRO 02 FOLHAS EM ALUMÍNIO VENEZIANA VENTILADA
PV1	240 x 250	01	ALUMÍNIO PINT.ELETROST.COR PRETO VIDRO 10MM TEMPERADO E LAMINADO	ALUMÍNIO PINT.ELETROST COR PRETO	PORTA DE GIRO 01 FOLHA EM ALUMÍNIO E VIDRO TEMPERADO LAMINADO 10MM INCOLOR



REV.	T.E.	DESCRIÇÃO	PROJ.	PROJ.	VER.	APR.	AUT.	DATA
REVISÕES								
T.E. (A) PRELIMINAR (D) PARA COTAÇÃO (G) CONFORME CONSTRUÍDO			PROJ. (B) PARA APROVAÇÃO (E) PARA CONSTRUÇÃO (H) CANCELADO			AUT. (C) PARA CONHECIMENTO (F) CONFORME COMPRADO		
APROVAÇÃO		ASSINATURA		DATA				
RT	NOME	PAULA BALLI CURY	CAU/MG:	A-227331	NOV./2022			
PROJETISTA	NOME	RONALDO GOODSON DO NASCIMENTO	CAU/MG:	A-21469-8				
SUPERVISOR	NOME	FÁBIO BATISTA PIRES	CREA/MG:	78.851/D				
CONEPPI CONSULTORIA PREFEITURA MUNICIPAL DE MURIAÉ SECRETARIA DE OBRAS								
PROJETO ARQUITETÔNICO								
PROJETO DETALHAMENTO - UBS SÃO CRISTÓVÃO								
ENDEREÇO: RUA ITALIA, C/N.(ESQUINA COM RUA MAURITANIA) BAIRRO SÃO CRISTÓVÃO								
DETALHE: DETALHAMENTO ESQUADRIAS								
ESCALA INDICADAS								
REV.:	Nº:	OS_08/2022					FOLHA	
01							07/10	