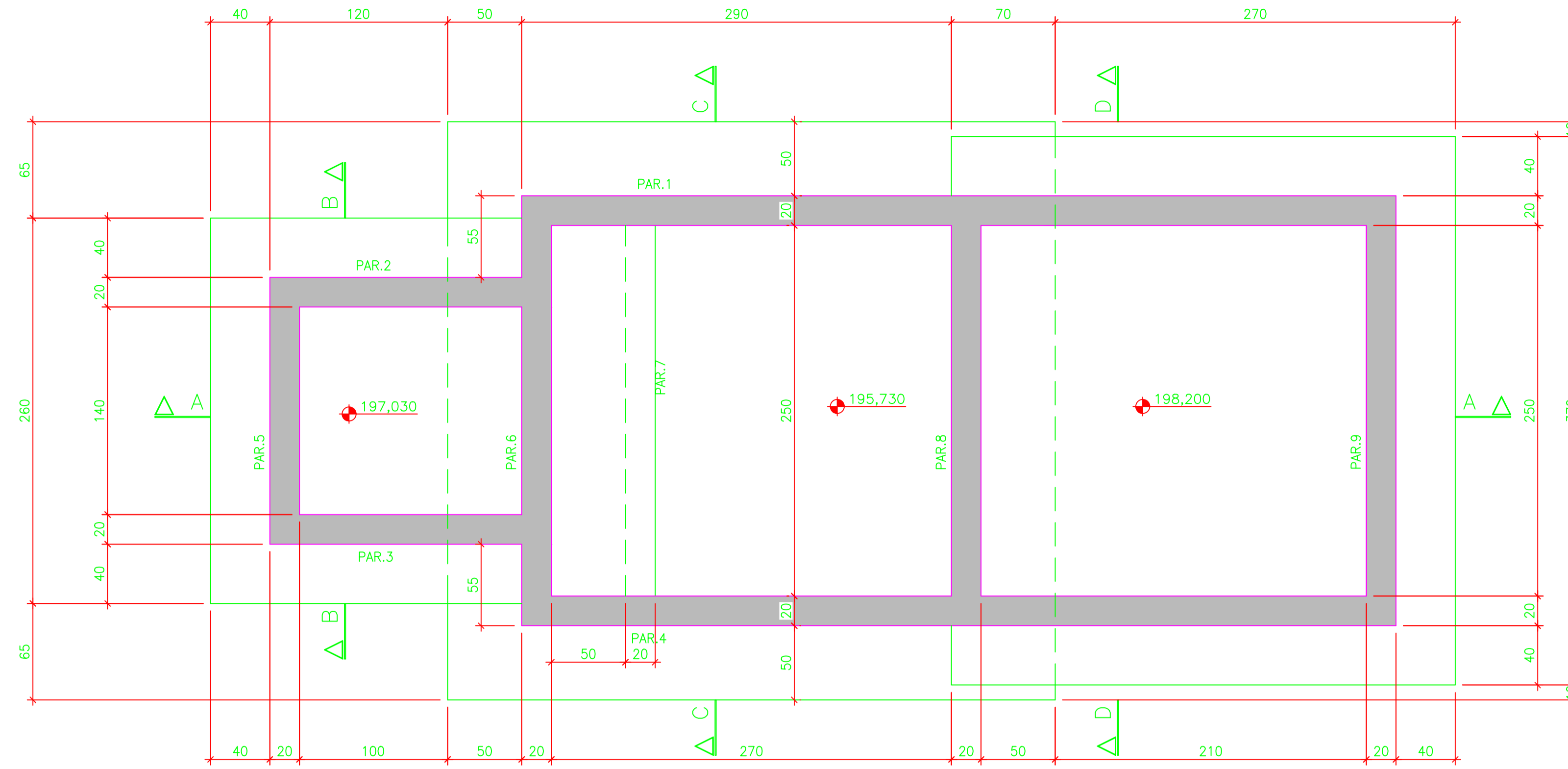
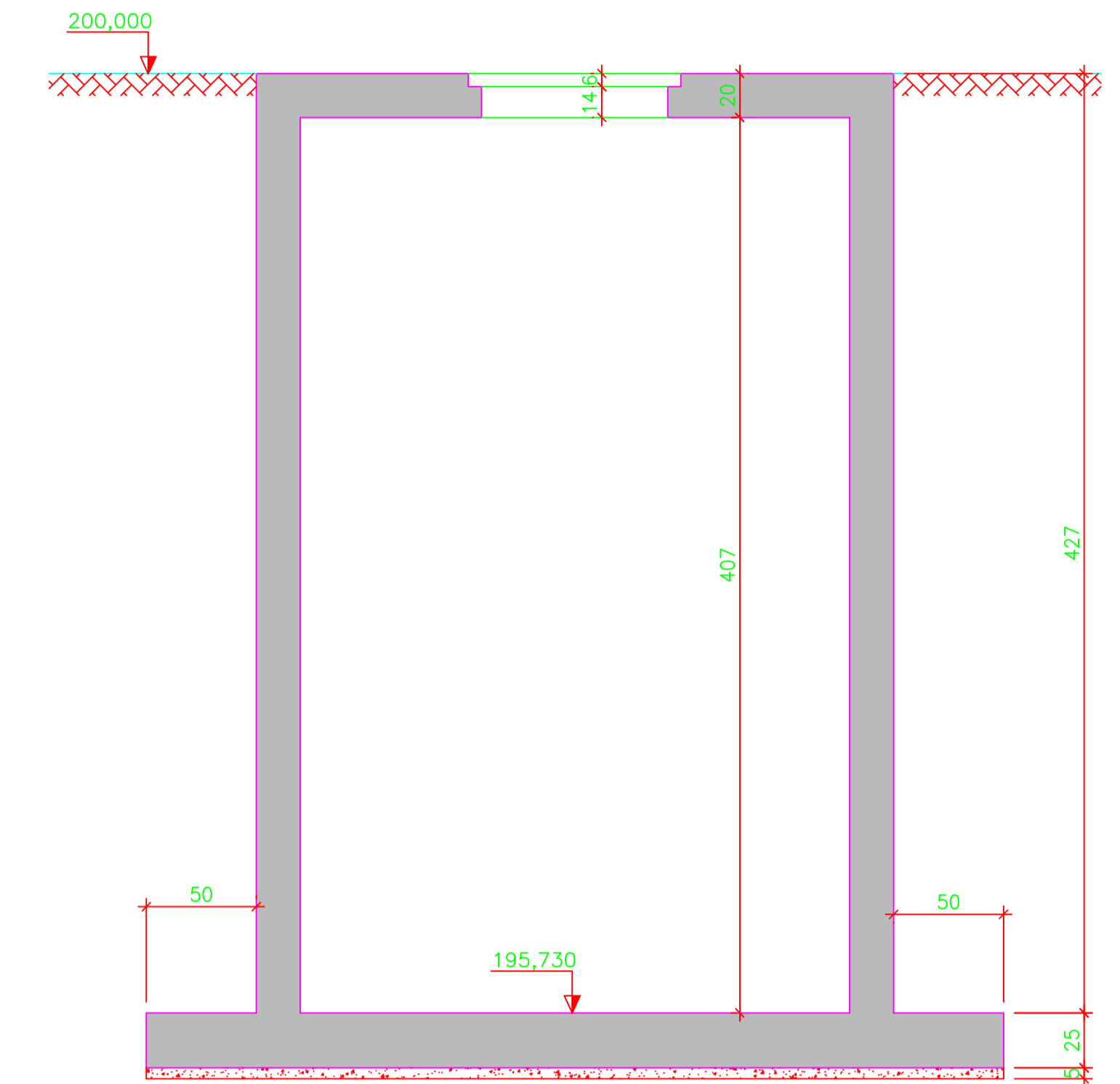


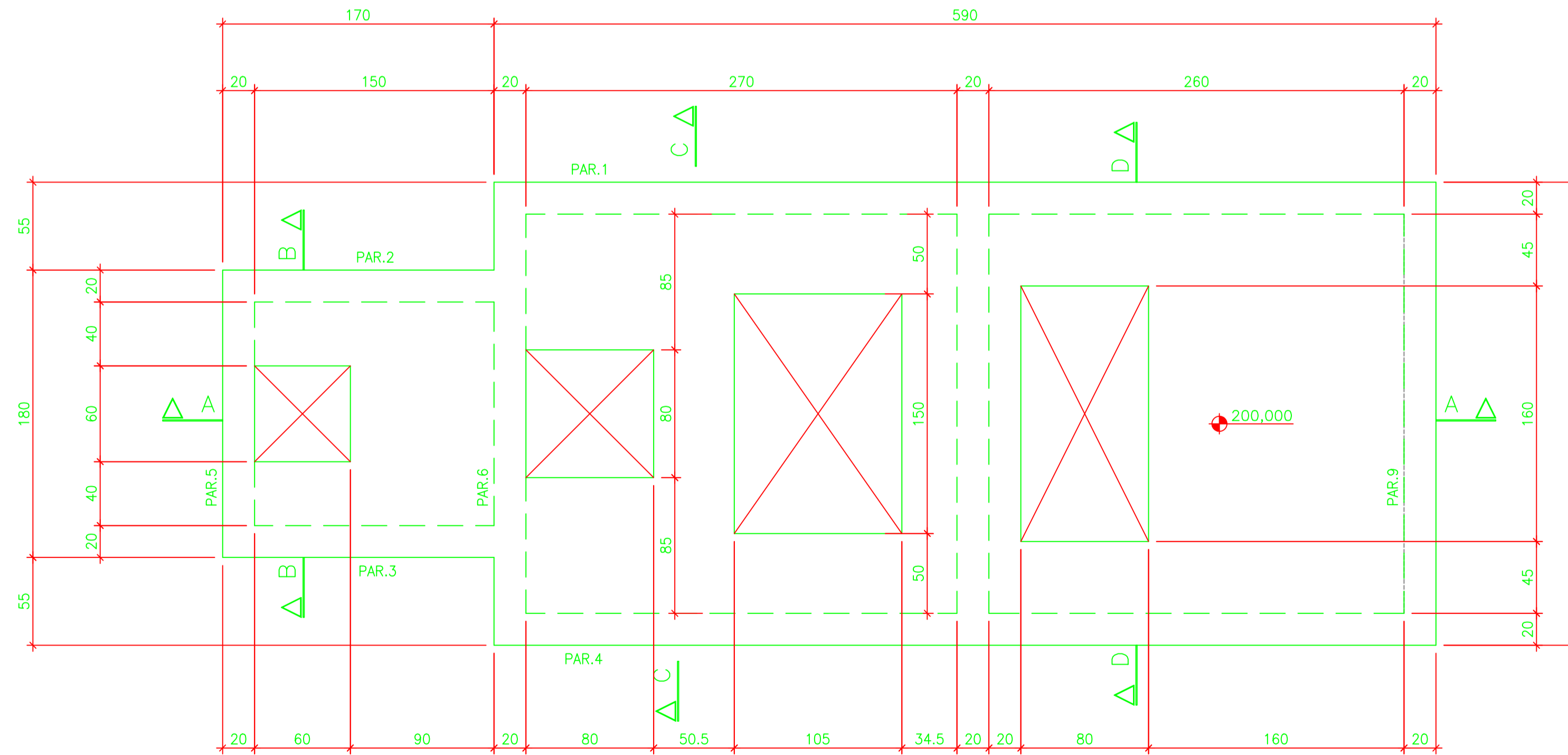
PLANTA DAS LAJES DE FUNDO E PAREDES
ESC. 1:25



CORTE CC
ESC. 1:25



PLANTA DAS LAJES DE COBERTURA
ESC. 1:25



QUANTITATIVOS:

- ÁREA DE FORMA = 217,00 m²
- VOLUME DE CONCRETO = 24,04 m³

NOTAS:

- 1 - TODAS AS DIMENSÕES ESTÃO EM CENTÍMETRO E ELEVAÇÕES EM METRO, EXCETO ONDE INDICADO .
- 2 - CONCRETO ESTRUTURAL: C35 (f_{ck} ≥ 30 MPa), CONCRETO DE REGULARIZAÇÃO f_{ck} ≥ 10,0 MPa .
PARA O CONCRETO ESTRUTURAL COM FATOR ÁGUA - CIMENTO (a/c) ≤ 0,55 e MÓDULO DE ELASTICIDADE (E_{ci}) ≥ 33130 MPa. O AGREGADO GRAUADO DEVERÁ SER DE BRITA CALCÁREA .
OS CONCRETOS DEVERÃO SER DOSADOS RACIONALMENTE E NÃO USAR CIMENTO ARI .
- 3 - PARA LOCAÇÃO DA ESTRUTURA, TUBOS E FUIROS VER PROJETO BÁSICO .
- 4 - O SOLO DEVERÁ SER COMPACTADO MECANICAMENTE, (A SOLUÇÃO DA FUNDAÇÃO DEVERÁ SER APROVADA POR ENG. GEOTÉCNICO) .

Nº	DATA	EXECUT.	DESCRIÇÃO
			EMISSÃO INICIAL
REVISÕES			
 Rua Milton Baldo, 744, Bairro Jardim Paqueta Belo Horizonte - MG CEP: 31330-600 Telefons: (31) 3418-2175 otawapeng@otawa.com.br			RT:  CREA MG: 49.318/D PROJETA: CARLOS MAURO NOVAES GONCALVES CREA MG: 154.912/D PROJETA: OLAVO NETO IANHEZ NETO DESENHISTA: OLAVO NETO VERIFICADO: CARLOS MAURO
 PREFEITURA MUNICIPAL DE MURIAÉ - MG			DATA: DEZEMBRO/2018 Nº CONTRATO: 039/2018 Nº ART: 4818834 ESCALA: INDICADAS FORMATO: A1 FOLHA: 01 DE 06
SISTEMAS DE ESGOTOS SANITÁRIOS BAIRRO GASPAS ELEVATÓRIA - FORMAS PARTE A PLANTAS E CORTE			