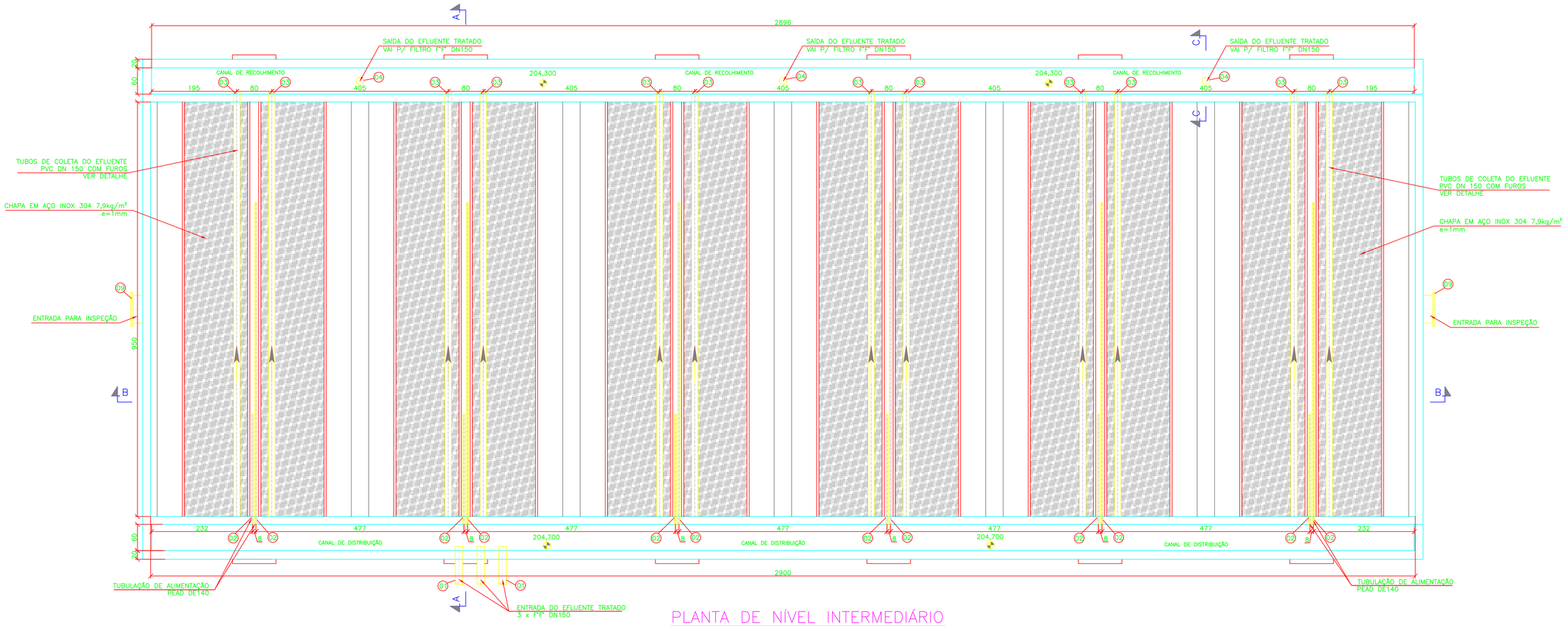

PLANTA DE NÍVEL INTERMEDIÁRIO

ESC.: 1:50

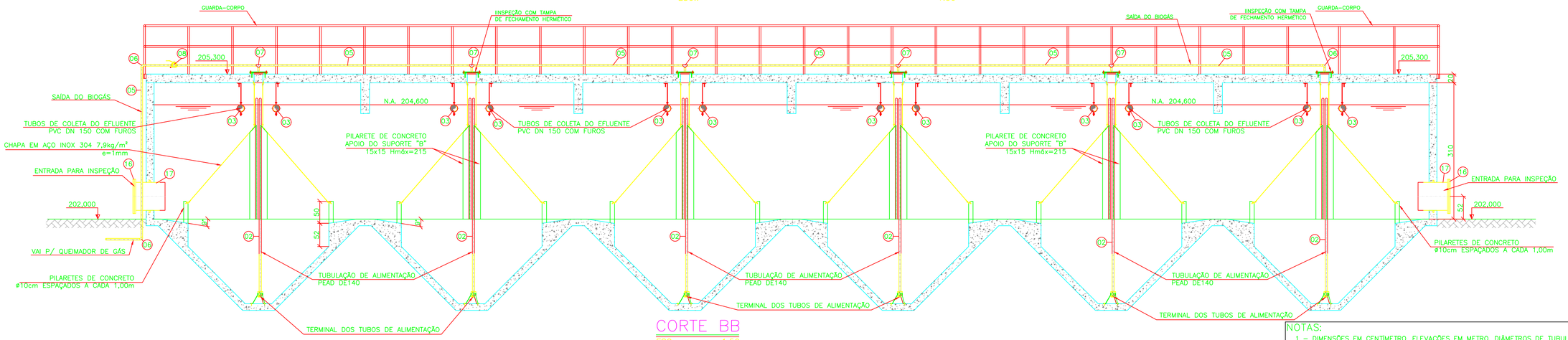

CORTE BB

ESC.: 1:50

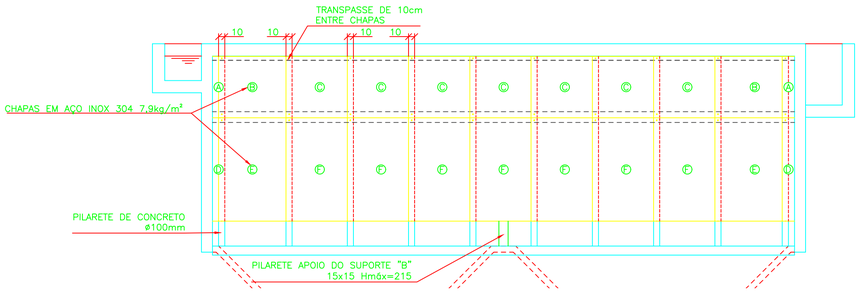

DETALHE DE DISPOSIÇÃO
DAS CHAPAS DE AÇO E PILARETES

ESC.: 1:50

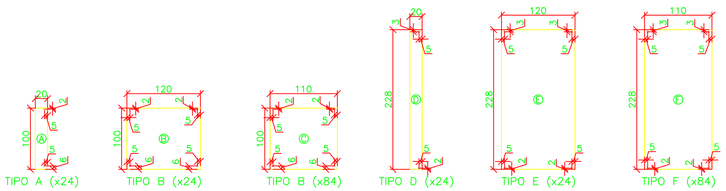

DETALHE DAS CHAPAS DE AÇO
DOS SEPARADORES TRIFÁSICOS

ESC.: 1:50

NOTAS:

1 – DIMENSÕES EM CENTÍMETRO, ELEVAÇÕES EM METRO, DIÂMETROS DE TUBULAÇÕES EM MILÍMETRO, EXCETO ONDE INDICADO DE OUTRA FORMA;

2 – A FORMA DOS EQUIPAMENTOS INDICADOS NO DESENHO É APENAS ILUSTRATIVA, OS DETALHES CONSTRUTIVOS DEVERÃO SER DEFINIDOS PELOS RESPECTIVOS FORNECEDORES. NESTE CASO PODERÁ HAVER ALTERAÇÕES NOS DIMENSIONAMENTOS.

Nº	DATA	EXECUT.	DESCRIÇÃO
0	–	–	EMISSÃO INICIAL

REVISÕES

OTTAWA ENGENHARIA
Rua Nilton Baldo, 744, Bairro Jardim Paquetá
Belo Horizonte – MG CEP: 31330-660
Telefax: (31) 3418-2175
ottawaeng@terra.com.br

RT.: CREA MG: 49.318/D
NOME: CARLOS MAURO NOVAES GONÇALVES
PROJETISTA: CREA MG: 154.912/D
NOME: OLAVO IANHEZ NETO
DESENHISTA: OLAVO NETO
VERIFICADO: CARLOS MAURO

PREFEITURA MUNICIPAL DE MURIAÉ - MG

SISTEMA DE ESGOTOS SANITÁRIOS
ETE SAFIRA
REATOR UASB – PARTE B
PLANTA, CORTE E DETALHE

DATA: DEZEMBRO/2018
Nº CONTRATO: 039/2018
Nº ART: 4818834
ESCALA: INDICADAS
FORMATO: A1
FOLHA: 07 DE 10