
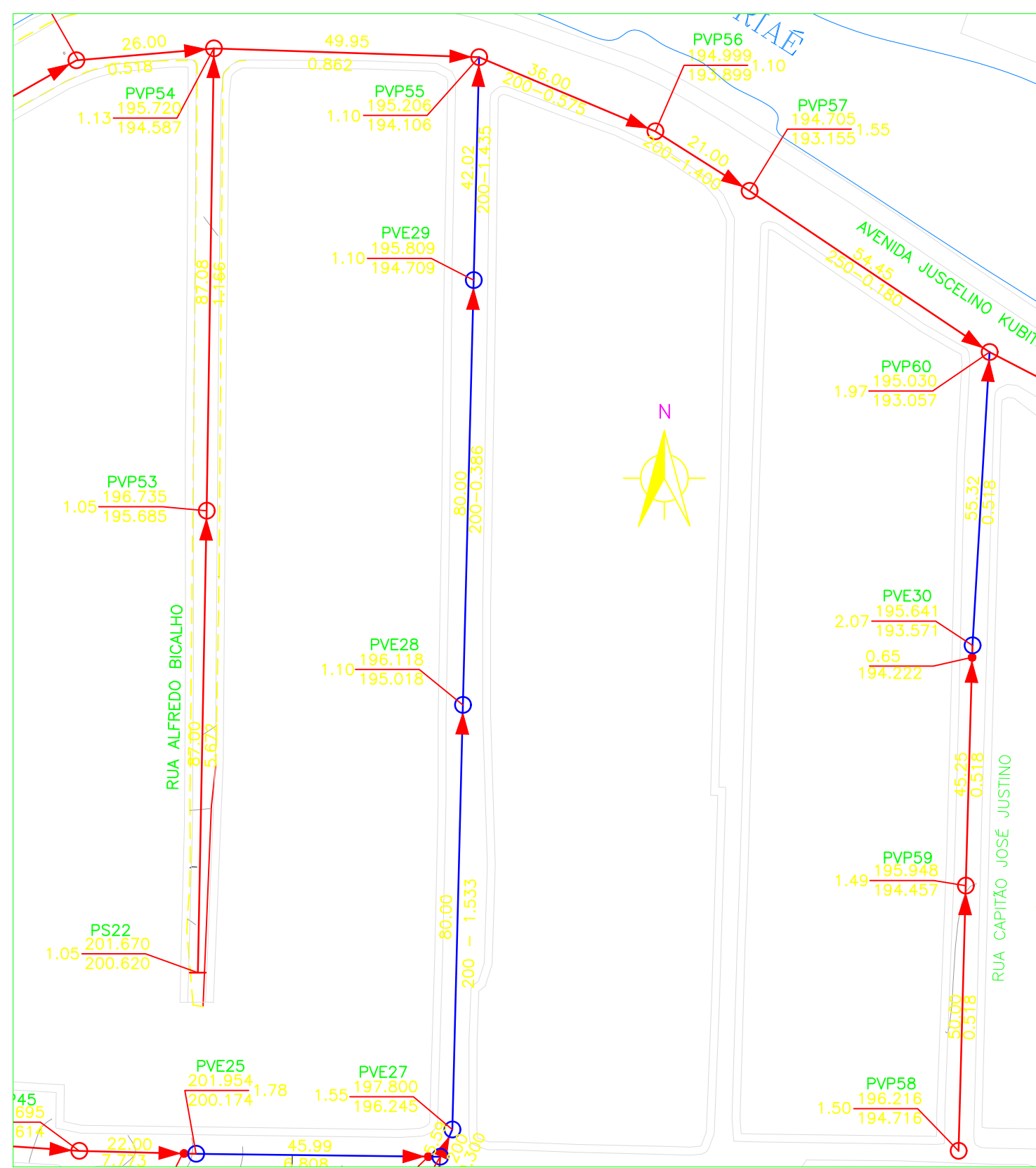


PLANTA  
ESC.: 1:1.000

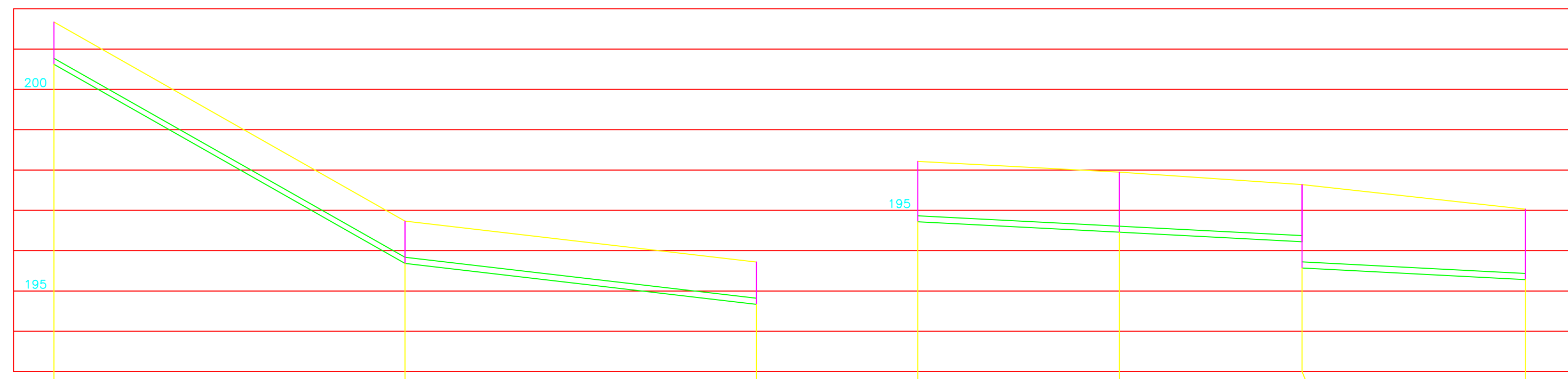


POÇO DE VISITA	PVP46	PVP47	PVP48	PVP49	PVP50	PS21	PVP51
CONTR. CONC. (l/s)							
EXTENSÃO (m)	80,00	74,00	60,00	62,00	90,00		
COTA TERR. (m)	208,496	204,784	204,245	202,071	197,273	200,458	196,186
COTA SOL. (m)	207,446	203,734	203,195	201,021	196,223	199,408	195,136
PROFUND. (m)	1,05	1,05	1,05	1,05	1,05	1,05	1,05
TQ/REBAIXO (m)							
DIAM. (mm) - MAT.	150 / PVC	150 / PVC	150 / PVC	150 / PVC	150 / PVC	150 / PVC	150 / PVC
DECLIV. (%)	4,640	0,728	3,623	7,739	4,747		
VAZÃO (l/s)	0,21 / 0,26	0,41 / 0,50	0,57 / 0,70	0,73 / 0,90	0,24 / 0,29		

PVP46 AO PVP50  
PS21 AO PVP51  
PERFIL  
ESC.: H=1:1.000  
V=1:100



PLANTA  
ESC.: 1:1.000



POÇO DE VISITA	PS22	PVP53	PVP54	PVP58	PVP59	PVE30	PVP60
CONTR. CONC. (l/s)							
EXTENSÃO (m)		87,00	87,08	50,00	45,25	55,32	
COTA TERR. (m)	201,670	196,735	195,720	196,216	195,948	195,641	195,030
COTA SOL. (m)	200,620	195,685	194,670/194,587	194,716	194,457	194,222/193,571	193,284/193,057
PROFUND. (m)	1,05	1,05	1,05/1,13	1,50	1,49	1,42/2,07	1,75/1,97
TQ/REBAIXO (m)			0,08			0,65	0,23
DIAM. (mm) - MAT.	150 / PVC	150 / PVC	150 / PVC	150 / PVC	150 / PVC	150 / PVC	150 / PVC
DECLIV. (%)	5,672	1,166	0,518	0,518	0,518	0,518	
VAZÃO (l/s)	0,23 / 0,28	0,46 / 0,57	0,13 / 0,16	0,25 / 0,31	0,40 / 0,49		

PS22 AO PVP54  
PVP58 AO PVP60  
PERFIL  
ESC.: H=1:1.000  
V=1:100

**LEGENDAS:**

- REDE COLETORA EXISTENTE
- REDE COLETORA PROJETADA
- PVP POÇO DE VISITA DA REDE COLETORA PROJETADA
- PVE POÇO DE VISITA DA REDE COLETORA EXISTENTE

PROFUNDIDADE COTA DO TERRENO  
COTA DO COLETOR

TUBO DE Queda  
EXTENSÃO (m)  
DECLIVIDADE (m/m)

**NOTAS:**

- ELEVAÇÕES EM METRO, DIÂMETROS DE TUBULAÇÕES EM MILÍMETRO, EXCETO ONDE INDICADO DE OUTRA FORMA;
- TRECHOS ONDE DN E MATERIAL NÃO SÃO INFORMADOS CONSIDERAR PVC DN 150mm.

Nº	DATA	EXECUT.	EMISSÃO INICIAL	DESCRIÇÃO

**REVISÕES**

OTAWA ENGENHARIA  
Rua Nilton Bello, 744-A, Bairro Paqueta  
Belo Horizonte - MG - CEP: 31330-600  
Telefone: (31) 3418-2175  
otawapeng@otawa.com.br

PROJETADE: CARLOS MAURO NOVAES GONCALVES  
DESENHISTA: OLAVO NETO  
VERIFICADO: HUDSON ROCHA

**PREFEITURA MUNICIPAL DE MURIAÉ - MG**

DATA: OUTUBRO/2018

SISTEMA DE ESGOTOS SANITÁRIOS  
BAIRRO CENTRO  
REDES COLETORAS - PARTE F  
PLANTAS E PERFIS

Nº CONTRATO: 039/2018  
Nº ARTE: 4818834  
ESCALA: 1:1.000  
FORMATO: A1  
FOLHA: 11 DE 21