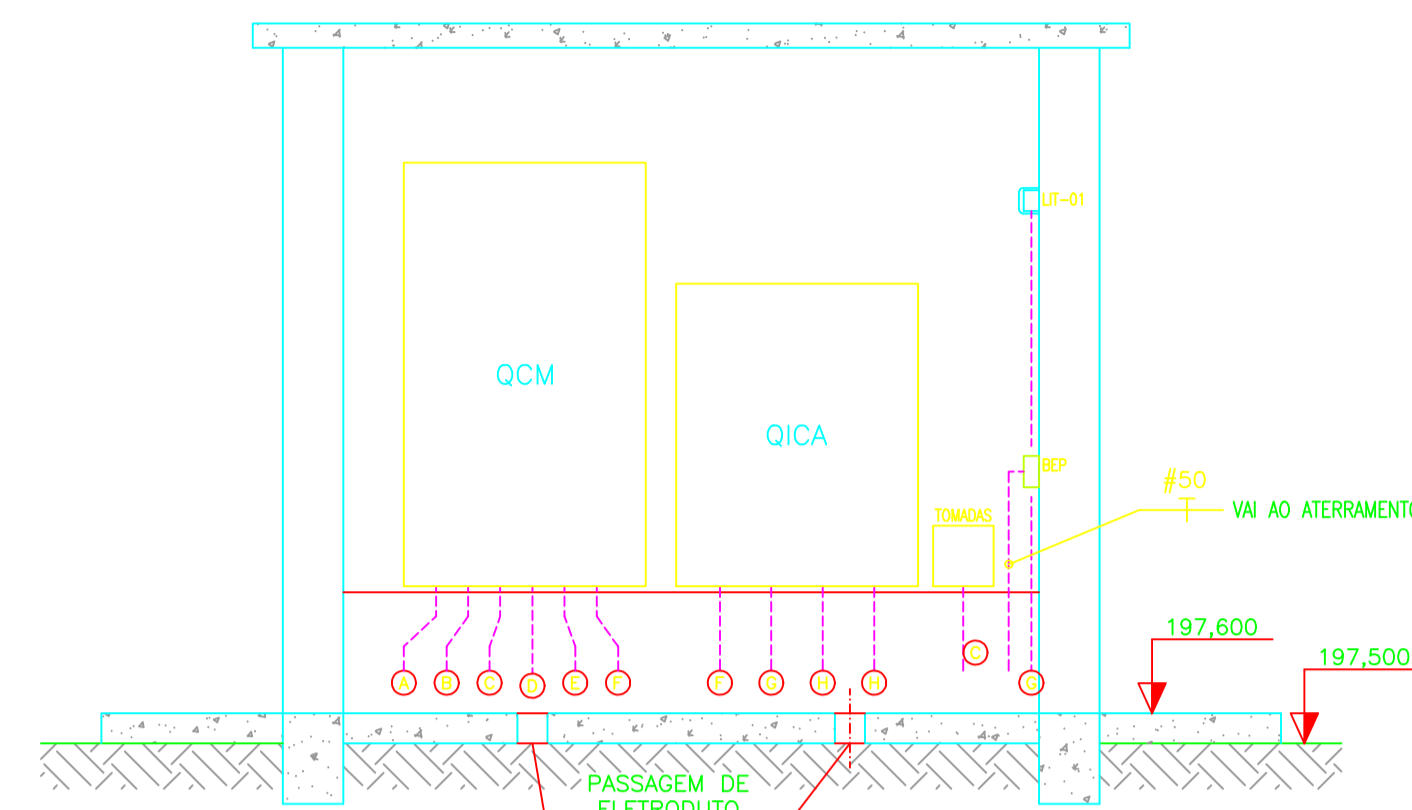
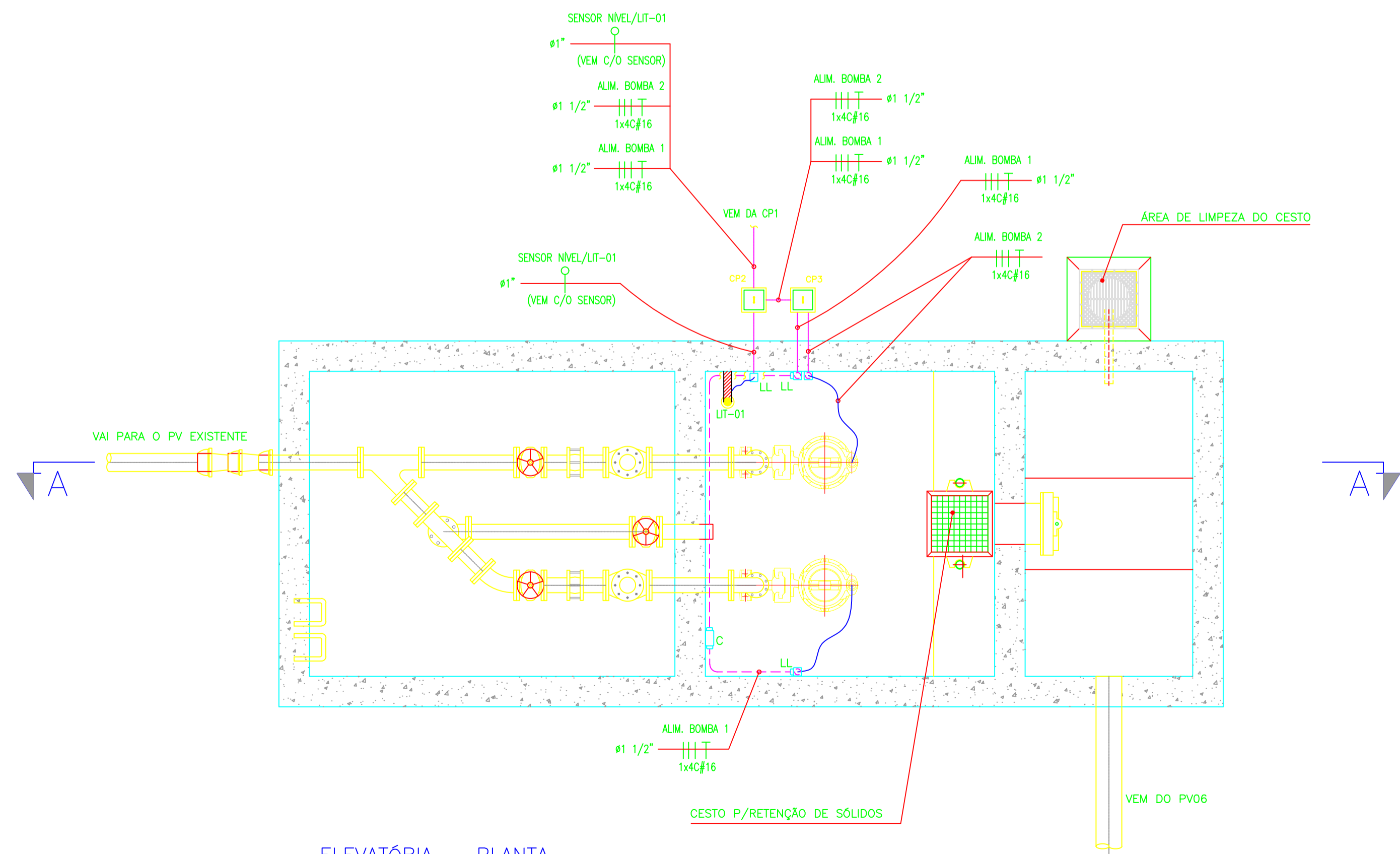


ELEVATÓRIA - CORTE AA
ESC. 1:25

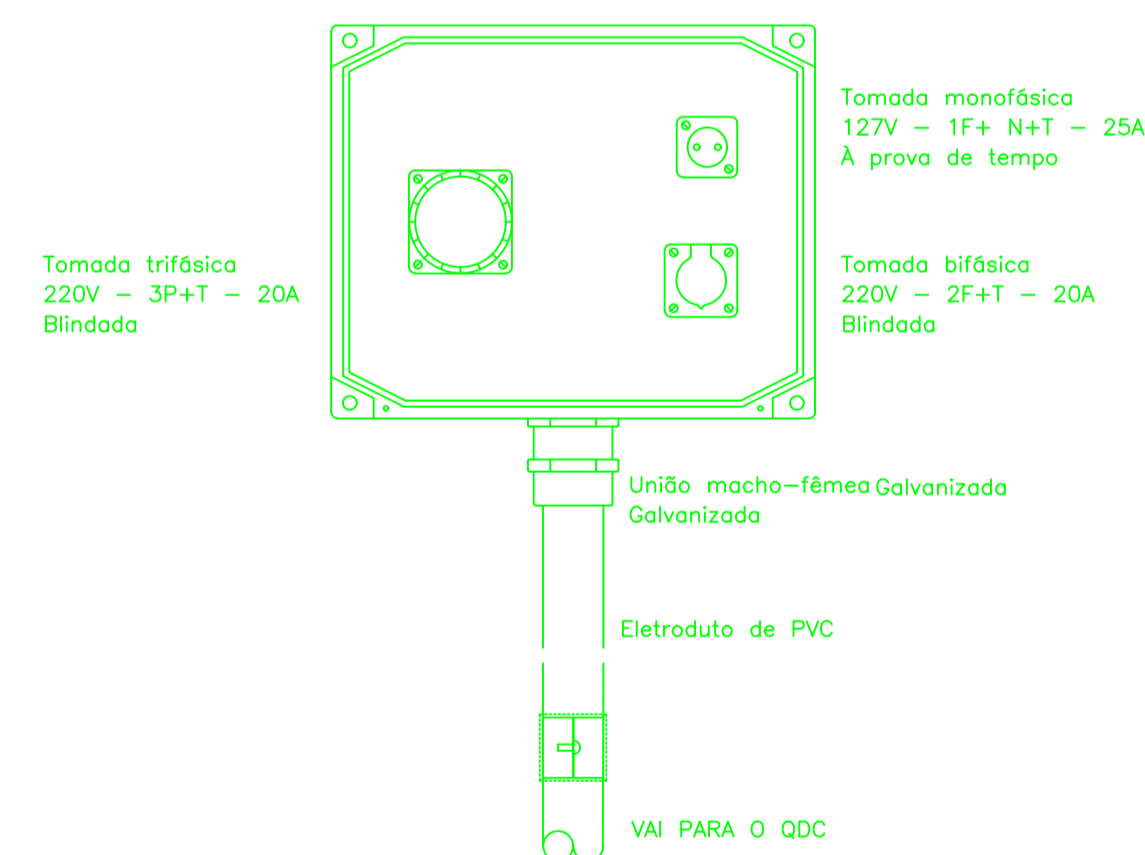


ABRIGO DO QCM - VISTA FRONTAL
ESC. 1:25

- A - #2,5-1W
ENTRADA
- B - #2,5-1W
IL. EXT.
- C - #2,5-1W
TOMADAS
- D - ALIM. BOMBA 1
1x4C#16 #2"
- E - ALIM. BOMBA 2
1x4C#16 #2"



ELEVATÓRIA - PLANTA
ESC. 1:25



DETALHE TÍPICO DE TOMADA PARA MANUTENÇÃO

LEGENDAS:

NOTAS:

Nº	DATA	EXECUT.	EMISSÃO INICIAL	DESCRIÇÃO

REVISÕES

 Rua Nilson Bello, 744-A, Bairro Paqueta Belo Horizonte - MG - CEP: 31330-600 Telefone: (31) 3418-2175 otawapeng@terra.com.br	RT: <i>Carlos Mauro Novaes Gonçalves</i> NOME: CARLOS MAURO NOVAES GONÇALVES PROJETA: CARLOS MAURO NOVAES GONÇALVES CREA MG: 49.318/D	NOME: OLAVO IANHEZ NETO DESENHISTA: OLAVO NETO VERIFICADO: HUDSON ROCHA	DATA: OUTUBRO/2018 Nº CONTRATO: 039/2018 Nº ARTE: 4818834 ESCALA: INDICADAS FORMATO: A1 FOLHA: 03 DE 05
---	--	---	--

PREFEITURA MUNICIPAL DE MURIAÉ - MG

SISTEMA DE ESGOTOS SANITÁRIOS
BAIRROS EDGAR MIRANDA, CHALÉ E PORTO BELO
ELEVATÓRIA - INSTALAÇÕES ELÉTRICAS
PLANTA - CORTE - VISTA DO QCM - DETALHE