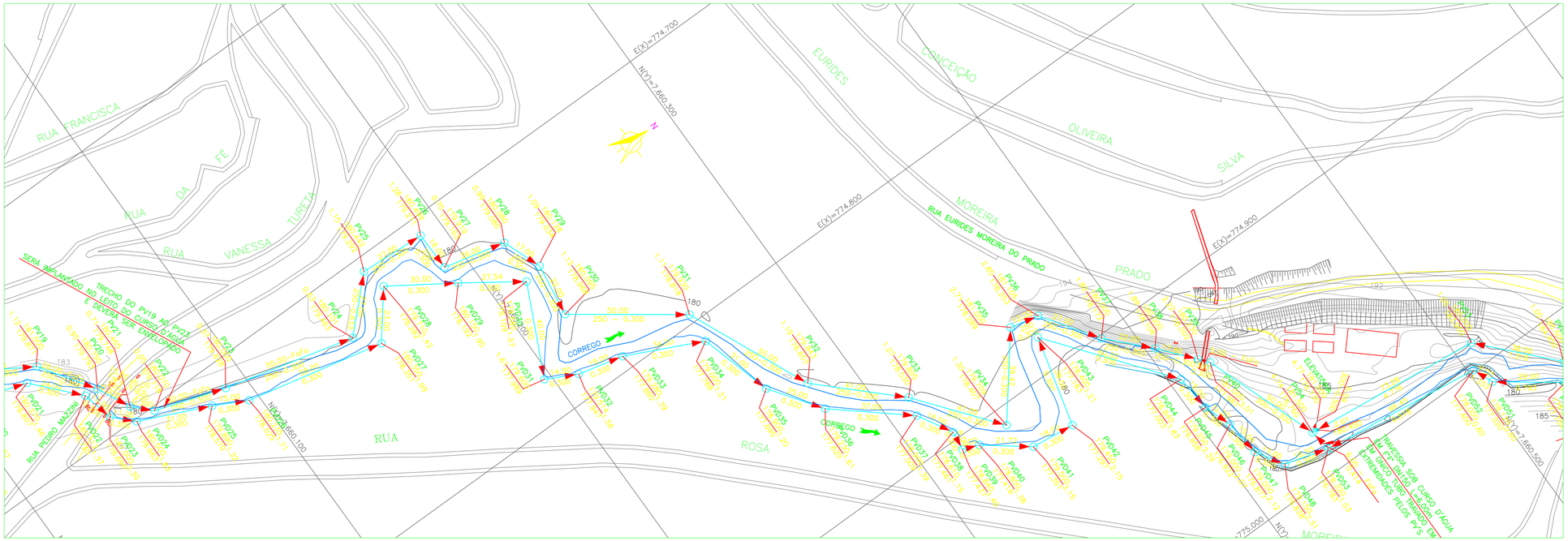

PV20 AO PV54
PLANTA

ESC.: 1:1.000

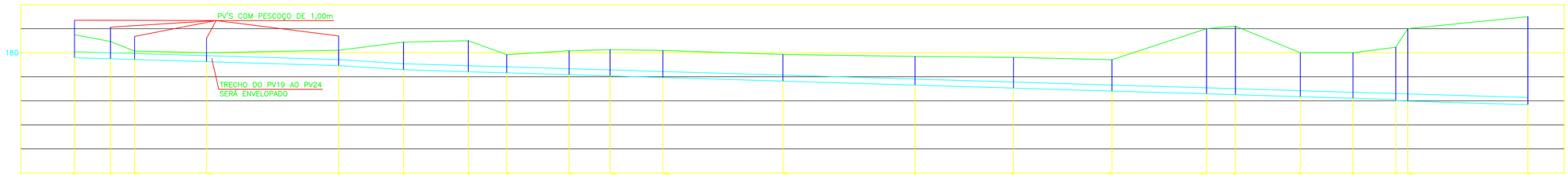

POÇO DE VISITA	PV20	PV21	PV22	PV23	PV24	PV25	PV26	PV27	PV28	PV29	PV30	PV31	PV32	PV33	PV34	PV35	PV36	PV37	PV38	PV39	PV40	PV54
CONTR. CONC. (l/s)									0.19 / 0.24	0.32 / 0.40					0.81 / 0.98			3.98 / 4.86				
EXTENSÃO (m)		15.00	10.00	30.00	55.00	27.00	27.00	16.00	26.00	17.00	22.00	50.00	55.00	41.00	41.00	39.42	12.00	27.00	22.00	17.80	5.00	50.00
COTA TERR. (m)	180.750	180.465	180.070	180.000	180.101	180.442	180.499	179.919	180.080	180.128	180.095	179.930	179.843	179.805	179.709	181.000	181.105	180.000	180.000	180.230	181.000	181.500
COTA SOL. (m)	179.793	179.748	179.718	179.628	179.463	179.292	179.211	179.163	179.085	179.034	178.968	178.818	178.653	178.530	178.407	178.289	178.253	178.172	178.106	178.052/178.002	177.987	177.837
PROFUND. (m)	0.96	0.72	0.35	0.37	0.64	1.15	1.29	0.76	1.00	1.09	1.13	1.11	1.19	1.28	1.30	2.71	2.85	1.83	1.89	2.18/2.23	3.01	3.66
TQ/REBAIXO (m)																				0.05		
DIAM. (mm) – MAT.		250 / FoFo	250 / FoFo	250 / FoFo	250 / FoFo	250 / PVC	250 / PVC	250 / PVC	250 / PVC	250 / PVC	250 / PVC	250 / PVC	250 / PVC	250 / PVC	250 / PVC	250 / PVC	250 / PVC	250 / PVC	250 / PVC	250 / PVC	300 / FoFo	300 / PVC
DECLIV. (%)		0.300	0.300	0.300	0.300	0.633	0.300	0.300	0.300	0.300	0.300	0.300	0.300	0.300	0.300	0.300	0.300	0.300	0.300	0.300	0.300	0.300
VAZÃO (l/s)		6.25 / 21.27	6.25 / 21.27	6.25 / 21.27	6.25 / 21.27	6.25 / 21.27	6.25 / 21.27	6.25 / 21.27	6.25 / 21.27	6.32 / 21.51	6.32 / 21.51	6.32 / 21.51	6.32 / 21.51	6.32 / 21.51	6.32 / 21.51	6.32 / 21.51	6.32 / 21.51	7.75 / 26.37	7.75 / 26.37	7.75 / 26.37	7.75 / 26.37	7.75 / 26.37

PV20 AO PV54
PERFIL

ESC.: H=1:1.000 V=1:100

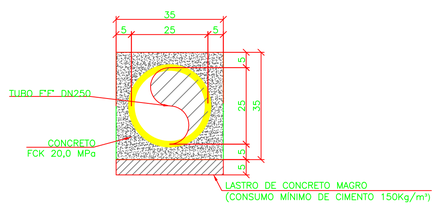

SEÇÃO TRANSVERSAL

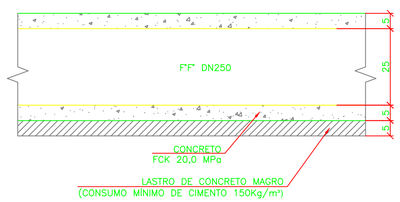

SEÇÃO LONGITUDINAL

ENVELOPAMENTO EM CONCRETO ARMADO PARA PROTEÇÃO DE TUBULAÇÃO

ESC.: 1:10

LEGENDAS:

REDES INTERCEPTORAS PROJETADAS
REDES INTERCEPTORAS EXISTENTES
PV POÇO DE VISITA DA REDE INTERCEPTORA
PROFUNDIDADE COTA DO TERRENO / COTA DO COLETOR — PV — EXTENSÃO (m) / DECLIVIDADE (m/m) — TUBO DE QUEDA — PV

NOTAS:

1 – ELEVAÇÕES EM METRO, DIÂMETROS DE TUBULAÇÕES EM MILÍMETRO, EXCETO ONDE INDICADO DE OUTRA FORMA;
2 – TRECHOS ONDE DN E MATERIAL NÃO SÃO INFORMADOS CONSIDERAR PVC DN 150mm.

Nº	DATA	EXECUT.	DESCRIÇÃO
1	20/05/2019	OLAVO	REVISÃO CONFORME LAUDO DO DEMSUR
0	–	–	EMISSÃO INICIAL

REVISÕES

OTTAWA ENGENHARIA
Rua Nilton Boldo, 744-A, Bairro Poçgetá
Belo Horizonte – MG CEP: 31330-660
Telefax: (31) 3418-2175
ottawaeng@bero.com.br

RT.: CREA MG: 49.318/D
NOME: CARLOS MAURO NOVAES GONÇALVES
PROJETISTA: CREA MG: 154.912/D
NOME: OLAVO IANHEZ NETO
DESENHISTA: OLAVO NETO
VERIFICADO: HUDSON ROCHA

PREFEITURA MUNICIPAL DE MURIAÉ - MG

DATA: OUTUBRO/2018
Nº CONTRATO: 039/2018
Nº ART: 4818834
ESCALA: INDICADAS
FORMATO: A1
FOLHA: 05 DE 16

SISTEMA DE ESGOTOS SANITÁRIOS
BAIRRO SANTO ANTÔNIO
REDES COLETORAS E INTERCEPTORAS – PARTE B
PLANTA E PERFIL