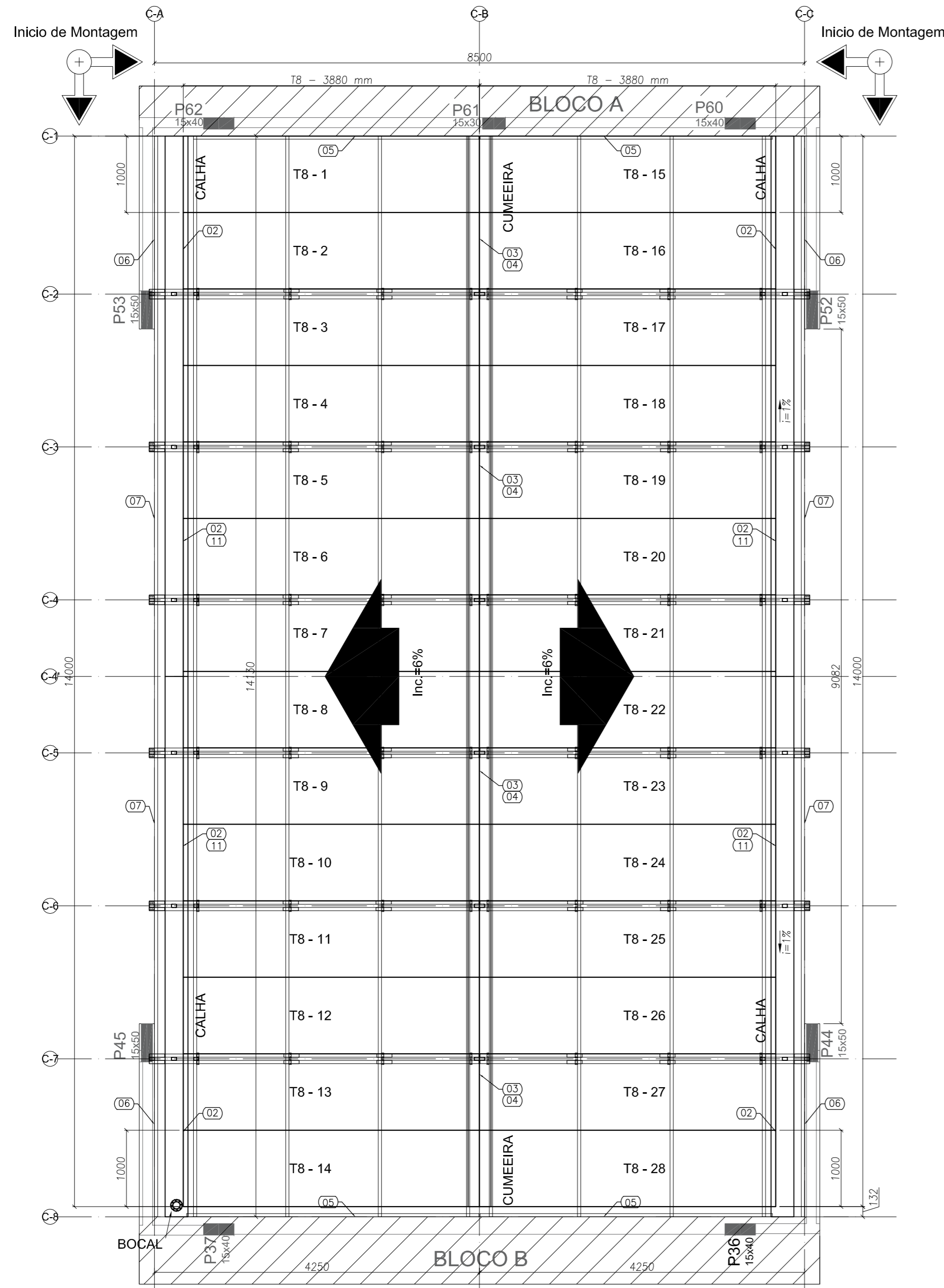
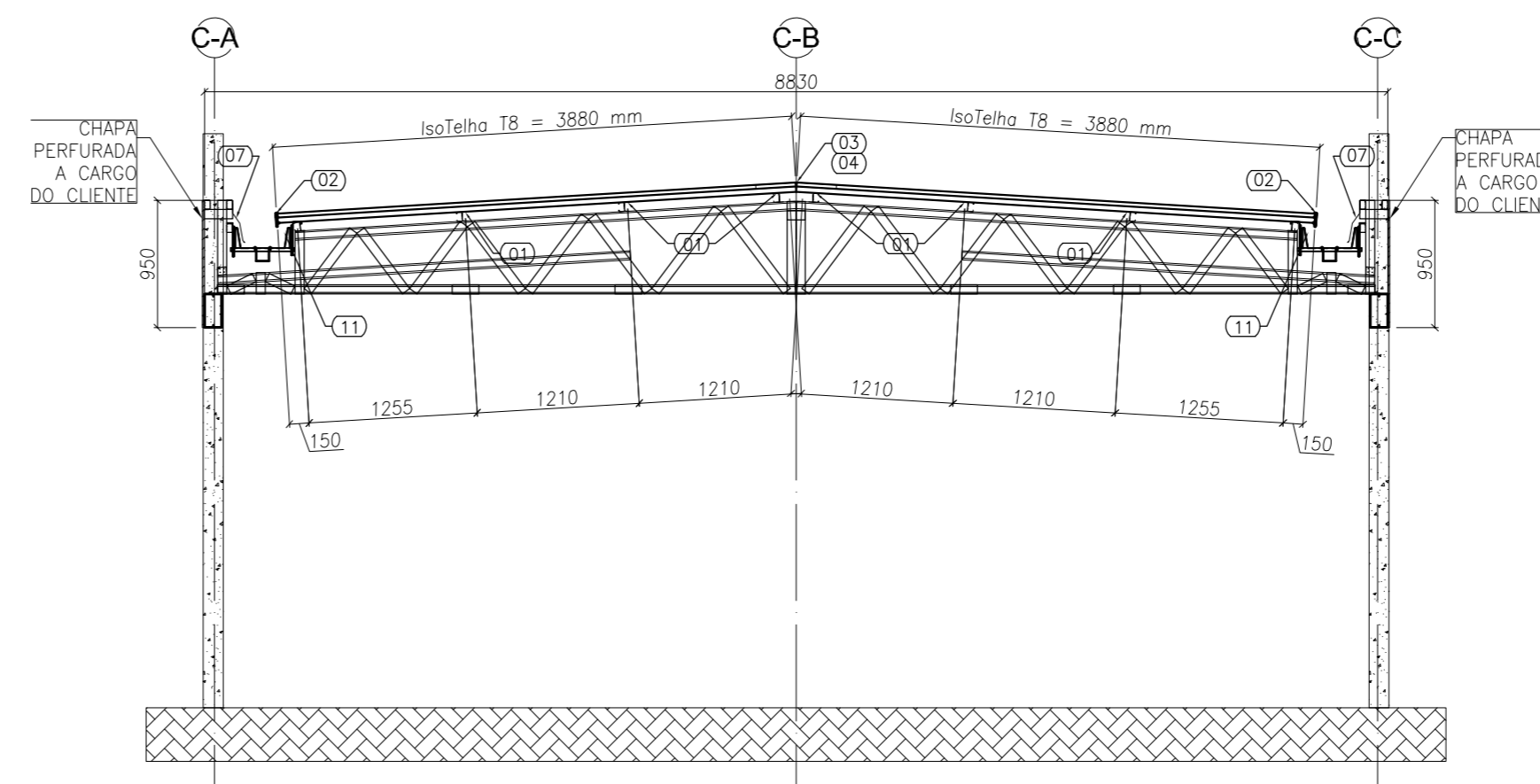
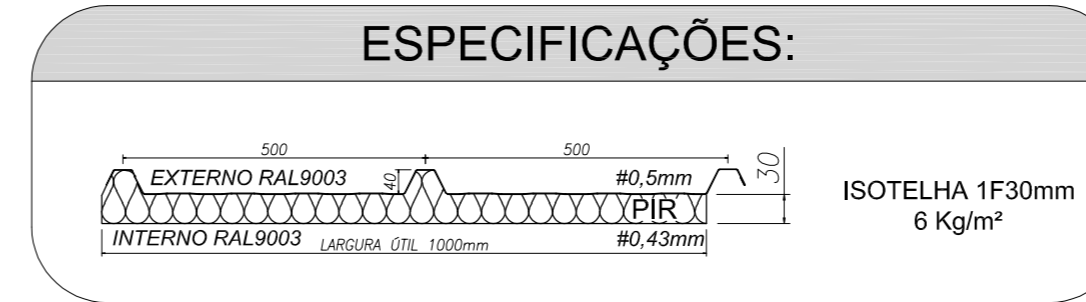


LISTA DE TELHAS - CRECHE TIPO 1 - BLOCO C				
ITEM	TAG	PERFIL	COMPRIMENTO (mm)	QNTD.
1	T8	ISOTELHA PIR 30MM	3880	28



**1** BLOCO C - PLANTA DE COBERTURA  
ESCALA: 1/50



**3** BLOCO C - ELEVÇÃO - EIXO C2 E C7  
ESCALA: 1/50

**NOTAS:**

- A PLATIBANDA DEVE POSSUIR O NÍVEL MÍNIMO DE +4,46, SENDO 1,2 METROS ACIMA DO NÍVEL DO BANZO INFERIOR DAS TESOURAS, CONFORME INDICADO NO CORTE 4 DA PRANCHA TIPO1-ARQ-CRT-GER0-05-06\_R02.DWG.
- AS PLATIBANDAS EM ALVENARIA, VIGAS DE CONCRETO E DEMAIS ELEMENTOS DE SUSTENTAÇÃO DA ESTRUTURA DEVEM POSSUIR FCK MIN + 15MPA E RESISTIR AOS CARREGAMENTOS INDICADOS NA NOTA 5 E QUADRO DE CARGAS, SENDO RESPONSABILIDADE DA EXECUÇÃO E RESISTÊNCIA DO REBOCO POR CONTA DO CLIENTE.
- O PDL DO BLOCO CENTRAL E DA SALA MULTIUSO DO BLOCO B POSSUI O VALOR DE 3,07 METROS DEVIDO A NECESSIDADE DE APOIO DAS TRELIÇAS LSF NAS VIGAS DE CONCRETO DO CLIENTE SITUADAS NO NÍVEL +3,26.
- AS CHAPAS PERFORADAS DE FECHAMENTO VERTICAL ASSIM COMO SUAS FIXAÇÕES SÃO DE RESPONSABILIDADE DO CLIENTE.

**REFERÊNCIAS:**

- MEMORIAL DESCRITIVO E ESPECIFICAÇÕES TÉCNICAS;
- PLANILHA DE QUANTITATIVOS.

**PROJETOS:**

- TIPO1-SCF-PLB-N000-06\_R02.dwg
- TIPO1-SCF-PLB-N310-12\_R02.dwg
- TIPO1-SFN-PLD-GER0-01\_R02.dwg
- TIPO1-SFS-PLD-GER0-03\_R02.dwg
- TIPO1-ARQ-COB-GER0-11\_R02.dwg
- TIPO1-ARQ-CRT-GER0-05-06\_R02.dwg
- TIPO1-ARQ-FCH-GER0-07-08\_R02.dwg
- TIPO1-ARQ-FOR-GER0-10\_R02.dwg
- TIPO1-ARQ-PLB-GER0-02\_R02.dwg
- TIPO1-SCF-PLD-N000-11\_R02.dwg

Nº	DATA	DESCRIÇÃO
02	JANEIRO/2017	Atendimento à NBR 9050/2015; Alteração: quadro de áreas, fechamento frontal, sanitários infantis 1 e 2, altura da platibanda, mobiliário e equipamento, altura da cerâmica nos sanitários, cor dos portões dos solários e altura da porta PA4; Acréscimo: do gradil e quadro de cargas no castelo d'água, de duchas higiênicas e escaninhos pré-escola.
01	JULHO/2016	Alteração paredes - shaft para tubulação hidráulica e detalhamento; alteração da altura da platibanda.

**FNDE** Fundo Nacional de Desenvolvimento da Educação

Ministério da Educação

**PROJETO PADRÃO - FNDE**

PROPRIETÁRIO: PREFEITURA MUNICIPAL DE MURIAÉ

ENDEREÇO: RUA 08, LOTES DE 03 À 14 DA QUADRA N, LOTEAMENTO DORNELAS II.

MUNICÍPIO - UF: MURIAÉ - MG.

Rudybert Barros Von Eye  
RESP. TÉCNICO E AUTOR DO PROJETO CREA-MT: 02674/D

PREFEITURA MUNICIPAL DE MURIAÉ

DLFO	CREA
	RA

OBSERVAÇÕES:

**PROGRAMA PROINFÂNCIA - PROJETO TIPO 1**  
**PROJETO DE ESTRUTURA**

COORDENAÇÃO CGEST - Coordenação Geral de Infraestrutura Educacional	ESTRUTURA METÁLICA PLANTA DE TELHAS E ELEVÇÕES BLOCO C - PÁTIO COBERTO	SMT
REVISÃO R-00 R-01 R-02	ESCALA INDICADA DATA EMISSÃO JANEIRO/2017	PRANCHA 14/15